



KANTOR HUKUM

HUSSEIN ABUDIN & PARTNERS

Advokat dan Konsultan Hukum

Jalan Kalibata Timur 1 No. 1 RT 003/010 Kelurahan Rawajati Barat Kecamatan Pancoran Jakarta Selatan

HP. 085241881777 E-Mail. hussein@hsa.id

Hal : Permohonan Pembatalan Keputusan Komisi Pemilihan Umum Nomor 987/PL.01.8-Kpt/06/KPU/V/2019 tentang Penetapan Hasil Pemilihan Umum Anggota Dewan Perwakilan Rakyat dan Dewan Perwakilan Rakyat Daerah secara Nasional dalam Pemilihan Umum Tahun 2019, bertanggal 21 Mei 2019

**Yang Mulia Ketua Mahkamah Konstitusi
Jalan Medan Merdeka Barat Nomor 6
Jakarta Pusat**

Yang bertanda tangan di bawah ini:

1. Nama : Ahmad Ridha Sabana
Kewarganegaraan : Indonesia
Pekerjaan/Jabatan : Ketua Umum Dewan Pimpinan Pusat Partai Gerakan Perubahan Indonesia
Alamat : Jalan Penjernihan 1 No.28 RT 002/007, Bend. Hilir, Kec. Tanah Abang, Kota Jakarta Pusat-10210
Email : dpp@partaigaruda.org
NIK : 3174052201720064
2. Nama : Abdullah Mansuri
Kewarganegaraan : Indonesia
Pekerjaan/Jabatan : Sekretaris Jenderal Dewan Pimpinan Pusat Partai Gerakan Perubahan Indonesia
Alamat : Jalan Penjernihan 1 No.28 RT 002/007, Bend. Hilir, Kec Tanah Abang, Kota Jakarta Pusat-10210
Email : dpp@partaigaruda.org
NIK : 3174081008821001

Dalam hal ini bertindak untuk dan atas nama Partai Gerakan Perubahan Indonesia, Peserta Pemilihan Umum Anggota Dewan Perwakilan Rakyat (DPR), Dewan Perwakilan Rakyat Daerah Provinsi (DPRD Provinsi) dan Dewan Perwakilan Rakyat Daerah Kabupaten/Kota (DPRD Kabupaten/Kota) Tahun 2019;

DITERIMA

HARI : Jumat

TANGGAL : 24 Mei 2019

WAKTU : 00.42 WIB

Sebagaimana berdasarkan berdasarkan Surat Kuasa Khusus tanggal 21 Mei 2019, selanjutnya dalam hal ini memberikan kuasa kepada:

1. Nama : Husein Abudin, S.H.
NIK : 7471100508760003
No. KTPA : 7471100508760003
2. Nama : Muhammad Bahctiar, S.H., M.H.
NIK : 7306081401800003
No. KTPA : 1520202
3. Nama : Jalal Wangsi, S.H.
NIK : 3175092107880007
No. KTPA : 16.04361
4. Nama : Renaldy Permana, S.H.
NIK : 3175012412881002
No. KTPA : 15.029222

Baik sendiri-sendiri maupun secara bersama-sama kesemuanya adalah Advokat/Penasihat Hukum pada Kantor Hukum Hussein Abudin, S.H & Partners yang beralamat di Jalan Kalibata Timur 1 No. 1, Kel. Rawa Jati, Pancoran Jakarta Selatan. Nomor HP. 085241881777. untuk dan atas nama Pemberi Kuasa:

Selanjutnya disebut sebagai **Pemohon;**

terhadap:

Komisi Pemilihan Umum R.I. yang beralamat di Jalan Imam Bonjol Nomor 29, Jakarta Pusat,

selanjutnya disebut sebagai **Termohon;**

Dalam hal ini mengajukan permohonan kepada Mahkamah Konstitusi Republik Indonesia, Perihal: Perselisihan Hasil Pemilihan Umum (PHPU) DPR dan DPRD, terkait dengan Keputusan Komisi Pemilihan Umum Nomor 987/PL.01.8-Kpt/06/KPU/V/2019 tentang Penetapan Hasil Pemilihan Umum Anggota Dewan Perwakilan Rakyat dan Dewan Perwakilan Rakyat Daerah dalam Pemilihan Umum Tahun 2019 yang diumumkan secara nasional pada hari Selasa, 21 Mei 2019, pukul 01.45 WIB (bukti P-1), sebagai berikut:

A. KEWENGANGAN MAHKAMAH KONSTITUSI RI

Bahwa berdasarkan Pasal 24C ayat (1) Undang-Undang Dasar Negara Republik Indonesia Tahun 1945 (selanjutnya disebut

UUD 1945), Mahkamah Konstitusi berwenang mengadili pada tingkat pertama dan terakhir yang putusannya bersifat final, antara lain, untuk memutus perselisihan tentang hasil pemilihan umum;

Bahwa berdasarkan Pasal 10 ayat (1) huruf d Undang-Undang Nomor 24 Tahun 2003 sebagaimana telah diubah dengan Undang-Undang Nomor 8 Tahun 2011 tentang Perubahan Atas Undang-Undang Nomor 24 Tahun 2003 tentang Mahkamah Konstitusi (selanjutnya disebut UU MK) dan Pasal 29 ayat (1) huruf d Undang-Undang Nomor 48 Tahun 2009 tentang Kekuasaan Kehakiman, Mahkamah Konstitusi berwenang mengadili pada tingkat pertama dan terakhir yang putusannya bersifat final untuk memutus perselisihan tentang hasil pemilihan umum;

Bahwa berdasarkan Pasal 474 ayat (1) Undang-Undang Nomor 7 Tahun 2017 tentang Pemilihan Umum (selanjutnya disebut UU Pemilu), bahwa dalam hal terjadi perselisihan penetapan perolehan suara hasil Pemilu anggota DPR dan DPRD secara nasional, peserta Pemilu anggota DPR dan DPRD dapat mengajukan permohonan pembatalan penetapan hasil penghitungan perolehan suara oleh KPU kepada Mahkamah Konstitusi;

Bahwa permohonan Pemohon adalah mengenai pembatalan Keputusan Komisi Pemilihan Umum Nomor 987/PL.01.8-Kpt/06/KPU/V/2019 tentang Penetapan Hasil Pemilihan Umum Anggota Dewan Perwakilan Rakyat dan Dewan Perwakilan Rakyat Daerah secara nasional dalam Pemilihan Umum Tahun 2019, bertanggal 21 Mei 2019;

Bahwa dengan demikian berdasarkan uraian tersebut di atas, Mahkamah Konstitusi berwenang untuk mengadili permohonan PPHU anggota DPR dan DPRD.

B. KEDUDUKAN HUKUM (*LEGAL STANDING*) PEMOHON

Bahwa berdasarkan Pasal 74 ayat (1) huruf c UU MK, Pemohon adalah partai politik peserta pemilihan umum dan berdasarkan Pasal 74 ayat (2) huruf c UU MK, permohonan hanya dapat diajukan terhadap penetapan hasil pemilihan umum yang dilakukan secara nasional oleh Komisi Pemilihan Umum yang mempengaruhi perolehan kursi partai politik peserta pemilihan umum di suatu daerah pemilihan;

Bahwa berdasarkan Pasal 3 ayat (1) huruf a dan huruf b Peraturan Mahkamah Konstitusi Nomor 2 Tahun 2018 tentang Tata Beracara Penyelesaian Perkara Perselisihan Hasil Pemilihan Umum Anggota Dewan Perwakilan Rakyat dan Dewan Perwakilan Rakyat Daerah (selanjutnya disebut PMK 2/2018), Pemohon dalam perkara PHPU anggota DPR dan DPRD adalah partai politik/partai politik lokal peserta Pemilu untuk pengisian keanggotaan DPR dan DPRD/DPRA/DPRK baik perselisihan antar partai politik maupun dalam satu partai politik yang sama,

Bahwa berdasarkan Keputusan Komisi Pemilihan Umum Nomor 11/SK.KPU/IX/2018 tentang Penetapan dan Pengundian Nomor Urut Partai Politik Peserta Pemilihan Umum Tahun 2019 bertanggal 20 September 2018 (bukti P-2), Pemohon adalah salah satu partai politik peserta Pemilu Tahun 2019 dengan Nomor Urut 6;

Bahwa berdasarkan uraian tersebut di atas, Pemohon mempunyai kedudukan hukum untuk mengajukan permohonan pembatalan Keputusan Komisi Pemilihan Umum Nomor 987/PL.01.8-Kpt/06/KPU/V/2019 tentang Penetapan Hasil Pemilihan Umum Anggota Dewan Perwakilan Rakyat dan Dewan Perwakilan Rakyat Daerah secara nasional dalam Pemilihan Umum Tahun 2019, bertanggal 21 Mei 2019;

C. TENGGANG WAKTU PENGAJUAN PEMOHON

Bahwa berdasarkan Pasal 74 ayat (3) UU MK, Pasal 474 ayat (2) UU Pemilu, dan Pasal 6 ayat (1) PMK 2/2018, permohonan diajukan dalam jangka waktu paling lama 3 X 24 (tiga kali dua puluh empat) jam sejak diumumkan penetapan perolehan suara hasil Pemilu anggota DPR dan DPRD secara nasional oleh KPU;

Bahwa berdasarkan Pasal 9 ayat (1) PMK 2/2018, permohonan dapat dilakukan melalui permohonan daring (online) paling lama 3 x 24 (tiga kali dua puluh empat) jam sejak diumumkan penetapan perolehan suara hasil Pemilu anggota DPR dan DPRD secara nasional oleh KPU; (jika melalui permohonan online);

Bahwa Komisi Pemilihan Umum mengumumkan Keputusan Komisi Pemilihan Umum Nomor 987/PL.01.8-Kpt/06/KPU/V/2019 tentang Penetapan Hasil Pemilihan Umum Anggota Dewan Perwakilan Rakyat dan Dewan Perwakilan Rakyat Daerah secara nasional dalam Pemilihan Umum Tahun 2019, bertanggal 21 Mei 2019, pukul 01.45 WIB;

Bahwa Pemohon mengajukan permohonan penyelesaian perselisihan hasil pemilihan umum terhadap penetapan perolehan suara hasil Pemilu secara nasional oleh KPU ke Mahkamah Konstitusi pada tanggal 24 Mei 2019 pukul 01.45 WIB;

Bahwa berdasarkan uraian tersebut di atas, permohonan Pemohon yang diajukan ke Mahkamah Konstitusi masih dalam tenggang waktu sebagaimana ditentukan oleh peraturan perundang-undangan.

D. POKOK PERMOHONAN

Bahwa perolehan suara Pemohon yang benar dan berpengaruh pada perolehan kursi anggota DPR, DPRD Provinsi, DPRD Kabupaten/Kota di beberapa Daerah Pemilihan adalah sebagai berikut :

➤ PROVINSI KEPULAUAN RIAU

1. PEROLEHAN SUARA PEMOHON UNTUK PENGISIAN KEANGGOTAAN DPR D KAB/KOTA TANJUNG PINANG

DAPIL TANJUNG PINANG 2

Tabel 1 : **Persandingan Perolehan Suara Menurut Termohon Dan Pemohon Untuk Pengisian Keanggotaan DPR D Kab/Kota Tanjung Pinang:**

| NO URUT | PARTAI POLITIK | Perolehan Suara | | Selisih |
|--------------|----------------|-----------------|---------------|---------|
| | | Termohon | Pemohon | |
| 1. | PKB | 2,056 | 1,993 | -63 |
| 2. | GERINDRA | 5,292 | 5,292 | 0 |
| 3. | PDI PERJUANGAN | 6,295 | 6,295 | 0 |
| 4. | GOLKAR | 5,945 | 5,795 | -150 |
| 5. | NASDEM | 4,444 | 4,444 | 0 |
| 6. | GARUDA | 1,904 | 2,117 | 213 |
| 7. | BERKARYA | 1,216 | 1,216 | 0 |
| 8. | PKS | 3,561 | 3,561 | 0 |
| 9. | PERINDO | 386 | 386 | 0 |
| 10. | PPP | 2,210 | 2,210 | 0 |
| 11. | PSI | 729 | 729 | 0 |
| 12. | PAN | 3,030 | 3,030 | 0 |
| 13. | HANURA | 3,271 | 3,271 | 0 |
| 14. | DEMOKRAT | 4,912 | 4,912 | 0 |
| 19. | PBB | 321 | 321 | 0 |
| 20. | PKPI | 226 | 226 | 0 |
| TOTAL | | 45,798 | 45,798 | |

PROVINSI PAPUA

5. PEROLEHAN SUARA PEMOHON UNTUK PENGISIAN KEANGGOTAAN DPR D KAB/KOTA

DAPIL LANNY JAYA 3

Tabel 1: Persandingan Perolehan Suara Menurut Termohon Dan Pemohon Untuk Pengisian Keanggotaan DPR D Kab/Kota

| NO URUT | PARTAI POLITIK | Perolehan Suara | | Selisih |
|--------------|----------------|-----------------|---------------|---------|
| | | Termohon | Pemohon | |
| 1. | PKB | 560 | 560 | |
| 2. | GERINDRA | 1,058 | 1,058 | |
| 3. | PDI PERJUANGAN | 6,245 | 6,245 | |
| 4. | GOLKAR | 1,433 | 1,433 | |
| 5. | NASDEM | 2,826 | 2,826 | |
| 6. | GARUDA | 8 | 5,008 | |
| 7. | BERKARYA | 1,438 | 1,438 | |
| 8. | PKS | 6,603 | 6,603 | |
| 9. | PERINDO | 21,090 | 16,090 | -5,000 |
| 10. | PPP | 3,314 | 3,314 | |
| 11. | PSI | 898 | 898 | |
| 12. | PAN | 5,771 | 5,771 | |
| 13. | HANURA | 4,083 | 4,083 | |
| 14. | DEMOKRAT | 4,654 | 4,654 | |
| 19. | PBB | 4,049 | 4,049 | |
| 20. | PKPI | 3,687 | 3,687 | - |
| TOTAL | | 67,717 | 67,717 | |

Bahwa menurut Pemohon selisih perolehan suara di atas disebabkan adanya:

Pengurangan suara Pemohon di dapil LANNY JAYA 3 sebanyak 5,000 suara, penambahan suara Partai PERINDO sebanyak 5,000 suara.

➤ PROVINSI PAPUA

6. PEROLEHAN SUARA PEMOHON UNTUK PENGISIAN KEANGGOTAAN DPR D KAB/KOTA

DAPIL LANNY JAYA 2

Tabel 1: Persandingan Perolehan Suara Menurut Termohon Dan Pemohon Untuk Pengisian Keanggotaan DPR D Kab/Kota

| NO URUT | PARTAI POLITIK | Perolehan Suara | | Selisih |
|--------------|----------------|-----------------|---------------|---------|
| | | Termohon | Pemohon | |
| 1. | PKB | 4,000 | 4,000 | |
| 2. | GERINDRA | 4,113 | 4,113 | |
| 3. | PDI PERJUANGAN | 3,112 | 3,112 | |
| 4. | GOLKAR | 3,086 | 2,086 | -1,000 |
| 5. | NASDEM | 9,205 | 6,205 | -3,000 |
| 6. | GARUDA | 3,663 | 12,663 | |
| 7. | BERKARYA | 4,138 | 4,138 | |
| 8. | PKS | 1,733 | 1,733 | |
| 9. | PERINDO | 2,457 | 2,457 | |
| 10. | PPP | 3,467 | 3,467 | |
| 11. | PSI | 6,467 | 6,467 | |
| 12. | PAN | 4,830 | 4,830 | |
| 13. | HANURA | 2,089 | 1,089 | -1,000 |
| 14. | DEMOKRAT | 11,689 | 7,689 | -4,000 |
| 19. | PBB | 211 | 211 | |
| 20. | PKPI | 0 | 0 | |
| TOTAL | | 64,260 | 64,260 | |

Bahwa menurut Pemohon selisih perolehan suara di atas disebabkan adanya:

Pengurangan suara Pemohon di dapil LANNY JAYA 2 sebanyak 9,000 suara, penambahan suara Partai Golongan Karya (GOLKAR) sebanyak 1,000 suara, Partai NASDEM sebanyak 3,000 suara, Partai Hati Nurani Rakyat (HANURA) sebanyak 1,000 suara, dan Partai BERKARYA sebanyak 50 suara, Partai Keadilan Sejahtera (PKS) DEMOKRAT sebanyak 4,000 suara.

➤ **PROVINSI SULAWESI UTARA**

7. PEROLEHAN SUARA PEMOHON UNTUK PENGISIAN KEANGGOTAAN DPR D KAB/KOTA

DAPIL KEPULAUAN TALAUD 1

Tabel 1 Persandingan Perolehan Suara Menurut Termohon Dan Pemohon Untuk Pengisian Keanggotaan DPR D Kab/Kota

| NO URUT | PARTAI POLITIK | Perolehan Suara | | Selisih |
|--------------|----------------|-----------------|----------------|---------|
| | | Termohon | Pemohon | |
| 1. | PKB | 12,005 | 12,005 | |
| 2. | GERINDRA | 13,500 | 13,300 | -200 |
| 3. | PDI PERJUANGAN | 23,626 | 23,926 | -300 |
| 4. | GOLKAR | 23,846 | 23,621 | -225 |
| 5. | NASDEM | 13,354 | 13,354 | |
| 6. | GARUDA | 5,325 | 7,305 | 1,980 |
| 7. | BERKARYA | 7,205 | 7,155 | -50 |
| 8. | PKS | 6,387 | 6,355 | -32 |
| 9. | PERINDO | 9,606 | 9,606 | |
| 10. | PPP | 3,713 | 3,713 | |
| 11. | PSI | 2,095 | 2,095 | |
| 12. | PAN | 7,876 | 7,876 | |
| 13. | HANURA | 6,640 | 6,640 | |
| 14. | DEMOKRAT | 14,925 | 13,855 | -1,070 |
| 19. | PBB | 8,224 | 8,224 | |
| 20. | PKPI | 1,049 | 946 | -103 |
| TOTAL | | 159,376 | 159,376 | |

Bahwa menurut Pemohon selisih perolehan suara di atas disebabkan adanya:

Pengurangan suara Pemohon di dapil Maluku Utara 1 sebanyak 1,980 suara, penambahan suara Partai Gerindra sebanyak 200 suara, Partai PDI Perjuangan sebanyak 300 suara, Partai Golongan Karya (GOLKAR) sebanyak 225 suara, Partai BERKARYA sebanyak 50 suara, Partai Keadilan Sejahtera (PKS) sebanyak 32 suara, Partai DEMOKRAT sebanyak 1,070 suara dan Partai PKPI sebanyak 103 suara.

➤ **PROVINSI PAPUA**

9. PEROLEHAN SUARA PEMOHON UNTUK PENGISIAN KEANGGOTAAN DPR D KAB/KOTA

DAPIL JAYAWIJAYA 2

Tabel 1 Persandingan Perolehan Suara Menurut Termohon Dan Pemohon Untuk Pengisian Keanggotaan DPR D Kab/Kota

| NO URUT | PARTAI POLITIK | Perolehan Suara | | Selisih |
|--------------|----------------|-----------------|---------------|---------|
| | | Termohon | Pemohon | |
| 1. | PKB | 8,049 | 7,824 | -225 |
| 2. | GERINDRA | 1,497 | 1,297 | -200 |
| 3. | PDI PERJUANGAN | 5,038 | 5,038 | |
| 4. | GOLKAR | 3,184 | 3,184 | |
| 5. | NASDEM | 5,599 | 5,599 | |
| 6. | GARUDA | 3,590 | 4,720 | |
| 7. | BERKARYA | 3,145 | 3,145 | |
| 8. | PKS | 6,132 | 5,805 | -327 |
| 9. | PERINDO | 2,898 | 2,898 | |
| 10. | PPP | 2,856 | 2,478 | -378 |
| 11. | PSI | 735 | 735 | |
| 12. | PAN | 4,469 | 4,469 | |
| 13. | HANURA | 3,036 | 3,036 | |
| 14. | DEMOKRAT | 8,091 | 8,091 | |
| 19. | PBB | 3,945 | 3,945 | |
| 20. | PKPI | 4,553 | 4,553 | |
| TOTAL | | 66,817 | 66,817 | |

Bahwa menurut Pemohon selisih perolehan suara di atas disebabkan adanya:

Pengurangan suara Pemohon di dapil JAYAWIJAYA 2 sebanyak 1,130 suara, penambahan suara Partai Kebangkitan Bangsa (PKB) sebanyak 225 suara, Partai Gerakan Indonesia Raya (Gerindra) sebanyak 200 suara, Partai Keadilan Sejahtera (PKS) sebanyak 327 dan Partai Persatuan Pembangunan (PPP) sebanyak 378 suara.

➤ **PROVINSI PAPUA**

10. PEROLEHAN SUARA PEMOHON UNTUK PENGISIAN KEANGGOTAAN DPR D KAB/KOTA

DAPIL JAYAWIJAYA 1

Tabel 1 Persandingan Perolehan Suara Menurut Termohon Dan Pemohon Untuk Pengisian Keanggotaan DPR D Kab/Kota

| NO URUT | PARTAI POLITIK | Perolehan Suara | | Selisih |
|--------------|----------------|-----------------|---------------|---------|
| | | Termohon | Pemohon | |
| 1. | PKB | 3,753 | 2,753 | -1000 |
| 2. | GERINDRA | 2,953 | 2,953 | |
| 3. | PDI PERJUANGAN | 8,688 | 8,688 | |
| 4. | GOLKAR | 3,532 | 3,532 | |
| 5. | NASDEM | 5,792 | 5,792 | |
| 6. | GARUDA | 8,692 | 9,692 | |
| 7. | BERKARYA | 1,091 | 1,091 | |
| 8. | PKS | 980 | 980 | |
| 9. | PERINDO | 6,192 | 6,192 | |
| 10. | PPP | 1,703 | 1,703 | |
| 11. | PSI | 603 | 603 | |
| 12. | PAN | 2,347 | 2,347 | |
| 13. | HANURA | 2,157 | 2,157 | |
| 14. | DEMOKRAT | 13,875 | 13,875 | |
| 19. | PBB | 2,318 | 2,318 | |
| 20. | PKPI | 4,350 | 4,350 | |
| TOTAL | | 69,026 | 69,026 | |

B

Bahwa menurut Pemohon selisih perolehan suara di atas disebabkan adanya:

Pengurangan suara Pemohon di dapil JAYAWIJAYA 1 sebanyak 1,000 suara, penambahan suara Partai Kebangkitan Bangsa (PKB) sebanyak 1,000 suara.

➤ **PROVINSI PAPUA**

11. PEROLEHAN SUARA PEMOHON UNTUK PENGISIAN KEANGGOTAAN DPR D KAB/KOTA

DAPIL JAYAWIJAYA 3

Tabel 1 Persandingan Perolehan Suara Menurut Termohon Dan Pemohon Untuk Pengisian Keanggotaan DPR D Kab/Kota

| NO URUT | PARTAI POLITIK | Perolehan Suara | | Selisih |
|------------|----------------|-----------------|---------------|---------|
| | | Termohon | Pemohon | |
| 1. | PKB | 472 | 472 | |
| 2. | GERINDRA | 721 | 721 | |
| 3. | PDI PERJUANGAN | 1,656 | 1,656 | |
| 4. | GOLKAR | 5,173 | 5,173 | |
| 5. | NASDEM | 6,252 | 6,252 | |
| 6. | GARUDA | 3,659 | 4,659 | |
| 7. | BERKARYA | 3,781 | 3,781 | |
| 8. | PKS | 1,434 | 1,034 | -400 |
| 9. | PERINDO | 5,850 | 5,850 | |
| 10. | PPP | 0 | 0 | |
| 11. | PSI | 4,526 | 4,526 | |
| 12. | PAN | 2,994 | 2,394 | -600 |
| 13. | HANURA | 4,342 | 4,342 | |
| 14. | DEMOKRAT | 7,491 | 7,491 | |
| 19. | PBB | 408 | 408 | |
| 20. | PKPI | 7,102 | 7,102 | |
| B | TOTAL | 55,861 | 55,861 | |

B

ahwa menurut Pemohon selisih perolehan suara di atas disebabkan adanya:

Pengurangan suara Pemohon di dapil JAYAWIJAYA 3 sebanyak 1,000 suara, penambahan suara Partai Keadilan Sejahtera (PKS) sebanyak 400 suara dan Partai Amanat Nasional (PAN) sebanyak 600 suara.

➤ **PROVINSI PAPUA**

12. PEROLEHAN SUARA PEMOHON UNTUK PENGISIAN KEANGGOTAAN DPR D KAB/KOTA

DAPIL JAYAWIJAYA 4

Tabel 1 Persandingan Perolehan Suara Menurut Termohon Dan Pemohon Untuk Pengisian Keanggotaan DPR D Kab/Kota

| NO URUT | PARTAI POLITIK | Perolehan Suara | | Selisih |
|--------------|----------------|-----------------|---------------|---------|
| | | Termohon | Pemohon | |
| 1. | PKB | 2,441 | 2,441 | |
| 2. | GERINDRA | 2,660 | 2,660 | |
| 3. | PDI PERJUANGAN | 5,432 | 5,432 | |
| 4. | GOLKAR | 5 | 5 | |
| 5. | NASDEM | 7,698 | 7,698 | |
| 6. | GARUDA | 3,781 | 5,781 | |
| 7. | BERKARYA | 269 | 269 | |
| 8. | PKS | 0 | 0 | |
| 9. | PERINDO | 5,667 | 5,667 | |
| 10. | PPP | 2,957 | 957 | -2000 |
| 11. | PSI | 5 | 5 | |
| 12. | PAN | 8,089 | 8,089 | |
| 13. | HANURA | 6,634 | 6,634 | |
| 14. | DEMOKRAT | 21,445 | 21,445 | |
| 19. | PBB | 7,986 | 7,986 | |
| 20. | PKPI | 5,317 | 5,317 | |
| TOTAL | | 80,386 | 80,386 | |

BBahwa menurut Pemohon selisih perolehan suara di atas disebabkan adanya:

Pengurangan suara Pemohon di dapil JAYAWIJAYA 4 sebanyak 2,000 suara, penambahan suara Partai Persatuan Pembangunan (PPP) sebanyak 2,000 suara

➤ **PROVINSI NTT**

13. PEROLEHAN SUARA PEMOHON UNTUK PENGISIAN KEANGGOTAAN DPR D KAB/KOTA

DAPIL FLORES TIMUR 1

Tabel 1 Persandingan Perolehan Suara Menurut Termohon Dan Pemohon Untuk Pengisian Keanggotaan DPR D Kab/Kota

| NO URUT | PARTAI POLITIK | Perolehan Suara | | Selisih |
|--------------|----------------|-----------------|---------------|---------|
| | | Termohon | Pemohon | |
| 1. | PKB | 2,590 | 2,590 | |
| 2. | GERINDRA | 993 | 933 | -60 |
| 3. | PDI PERJUANGAN | 4,930 | 4,930 | |
| 4. | GOLKAR | 1,008 | 1,008 | |
| 5. | NASDEM | 2,568 | 2,568 | |
| 6. | GARUDA | 1,715 | 1,815 | |
| 7. | BERKARYA | 1,975 | 1,975 | |
| 8. | PKS | 10 | 10 | |
| 9. | PERINDO | 738 | 738 | |
| 10. | PPP | 23 | 23 | |
| 11. | PSI | 1,936 | 1,936 | |
| 12. | PAN | 1,752 | 1,712 | -40 |
| 13. | HANURA | 605 | 605 | |
| 14. | DEMOKRAT | 1,391 | 1,391 | |
| 19. | PBB | 268 | 268 | |
| 20. | PKPI | 1,797 | 1,797 | |
| TOTAL | | 80,386 | 80,386 | |

B

Bahwa menurut Pemohon selisih perolehan suara di atas disebabkan adanya:

Pengurangan suara Pemohon di dapil NIAS SELATAN 5 sebanyak 100 suara, penambahan suara Partai Gerakan Indonesia Raya (Gerindra) sebanyak 60 suara dan Partai Amanat Nasional (PAN) sebanyak 40 suara.

➤ **PROVINSI PAPUA**

15. PEROLEHAN SUARA PEMOHON UNTUK PENGISIAN KEANGGOTAAN DPR D KAB/KOTA

DAPIL NABIRE 2

Tabel 1 Persandingan Perolehan Suara Menurut Termohon Dan Pemohon Untuk Pengisian Keanggotaan DPR D Kab/Kota

| NO URUT | PARTAI POLITIK | Perolehan Suara | | Selisih |
|--------------|----------------|-----------------|---------------|---------|
| | | Termohon | Pemohon | |
| 1. | PKB | 2,441 | 2,441 | |
| 2. | GERINDRA | 2,660 | 2,660 | |
| 3. | PDI PERJUANGAN | 5,432 | 5,432 | |
| 4. | GOLKAR | 5 | 5 | |
| 5. | NASDEM | 7,698 | 7,698 | |
| 6. | GARUDA | 3,781 | 5,781 | |
| 7. | BERKARYA | 269 | 269 | |
| 8. | PKS | 0 | 0 | |
| 9. | PERINDO | 5,667 | 5,667 | |
| 10. | PPP | 2,957 | 957 | -2000 |
| 11. | PSI | 5 | 5 | |
| 12. | PAN | 8,089 | 8,089 | |
| 13. | HANJURA | 6,634 | 6,634 | |
| 14. | DEMOKRAT | 21,445 | 21,445 | |
| 19. | PBB | 7,986 | 7,986 | |
| 20. | PKPI | 5,317 | 5,317 | |
| TOTAL | | 80,386 | 80,386 | |

Bahwa menurut Pemohon selisih perolehan suara di atas disebabkan adanya:

Pengurangan suara Pemohon di dapil NABIRE 2 sebanyak 2,000 suara, penambahan suara Partai Persatuan Pembangunan (PPP) sebanyak 2,000 suara.

➤ **PROVINSI PAPUA**

16. PEROLEHAN SUARA PEMOHON UNTUK PENGISIAN KEANGGOTAAN DPR D KAB/KOTA

DAPIL TOLIKARA 4

Tabel 1 Persandingan Perolehan Suara Menurut Termohon Dan Pemohon Untuk Pengisian Keanggotaan DPR D Kab/Kota

| NO URUT | PARTAI POLITIK | Perolehan Suara | | Selisih |
|--------------|----------------|-----------------|---------------|---------|
| | | Termohon | Pemohon | |
| 1. | PKB | 2,441 | 2,441 | |
| 2. | GERINDRA | 2,660 | 2,660 | |
| 3. | PDI PERJUANGAN | 5,432 | 5,432 | |
| 4. | GOLKAR | 5 | 5 | |
| 5. | NASDEM | 7,698 | 7,698 | |
| 6. | GARUDA | 3,781 | 5,781 | |
| 7. | BERKARYA | 269 | 269 | |
| 8. | PKS | 0 | 0 | |
| 9. | PERINDO | 5,667 | 5,667 | |
| 10. | PPP | 2,957 | 957 | -2000 |
| 11. | PSI | 5 | 5 | |
| 12. | PAN | 8,089 | 8,089 | |
| 13. | HANURA | 6,634 | 6,634 | |
| 14. | DEMOKRAT | 21,445 | 21,445 | |
| 19. | PBB | 7,986 | 7,986 | |
| 20. | PKPI | 5,317 | 5,317 | |
| TOTAL | | 80,386 | 80,386 | |

BBahwa menurut Pemohon selisih perolehan suara di atas disebabkan adanya:

Pengurangan suara Pemohon di dapil TOLIKARA 4 sebanyak 2,000 suara, penambahan suara Partai Persatuan Pembangunan (PPP) sebanyak 2,000 suara.

➤ **PROVINSI SULAWESI BARAT**

17. PEROLEHAN SUARA PEMOHON UNTUK PENGISIAN KEANGGOTAAN DPR D KAB/KOTA

DAPIL MAMASA 1

Tabel 1 Persandingan Perolehan Suara Menurut Termohon Dan Pemohon Untuk Pengisian Keanggotaan DPR D Kab/Kota

E. PETITUM

Berdasarkan seluruh uraian sebagaimana tersebut di atas, Pemohon memohon kepada Mahkamah Konstitusi untuk menjatuhkan putusan sebagai berikut.

1. Mengabulkan permohonan Pemohon untuk seluruhnya;
2. Membatalkan Keputusan Komisi Pemilihan Umum Nomor 987/PL.01.8-KPT/06/KPU/V/2019 tentang Penetapan Hasil Pemilihan Umum Anggota Dewan Perwakilan Rakyat dan Dewan Perwakilan Rakyat Daerah secara Nasional dalam Pemilihan Umum Tahun 2019;
3. Menetapkan Perolehan Suara yang benar untuk Pemohon untuk Pengisian keanggotaan DPRD Provinsi dan DPRD Kabupaten/Kota sebagai berikut :

3.1. Perolehan Suara Pemohon (Partai Gerakan Perubahan Indonesia) Untuk Pengisian Kengotaan DPRD Kota Tanjung Pinang, Dapil Tanjung Pinang 2 :

| NO URUT | PARTAI POLITIK | PEROLEHAN SUARA |
|--------------|----------------|-----------------|
| 1. | PKB | 1,993 |
| 2. | GERINDRA | 5,292 |
| 3. | PDI PERJUANGAN | 6,295 |
| 4. | GOLKAR | 5,795 |
| 5. | NASDEM | 4,444 |
| 6. | GARUDA | 2,117 |
| 7. | BERKARYA | 1,216 |
| 8. | PKS | 3,561 |
| 9. | PERINDO | 386 |
| 10. | PPP | 2,210 |
| 11. | PSI | 729 |
| 12. | PAN | 3,030 |
| 13. | HANURA | 3,271 |
| 14. | DEMOKRAT | 4,912 |
| 19. | PBB | 321 |
| 20. | PKPI | 226 |
| TOTAL | | 45,798 |

3.2. Perolehan Suara Pemohon (Partai Gerakan Perubahan Indonesia) Untuk Pengisian Kengotaan DPRD Kota Dumai dapil Dumai 4

| NO URUT | PARTAI POLITIK | PEROLEHAN SUARA |
|----------------|-----------------------|------------------------|
| 1. | PKB | 724 |
| 2. | GERINDRA | 4,009 |
| 3. | PDI PERJUANGAN | 4,494 |
| 4. | GOLKAR | 5,668 |
| 5. | NASDEM | 4,212 |
| 6. | GARUDA | 2,600 |
| 7. | BERKARYA | 111 |
| 8. | PKS | 7,416 |
| 9. | PERINDO | 53 |
| 10. | PPP | 2,772 |
| 11. | PSI | 278 |
| 12. | PAN | 3,929 |
| 13. | HANURA | 2,444 |
| 14. | DEMOKRAT | 8,454 |
| 19. | PBB | 1,611 |
| 20. | PKPI | 13 |
| TOTAL | | 50,471 |

3.3. Perolehan Suara Pemohon (Partai Gerakan Perubahan Indonesia) Untuk Pengisian Kengotaan DPRD Kabupaten Mamasa dapil Mamasa 3

| NO URUT | PARTAI POLITIK | PEROLEHAN SUARA |
|----------------|-----------------------|------------------------|
| 1. | PKB | 2,500 |
| 2. | GERINDRA | 3,749 |
| 3. | PDI PERJUANGAN | 3,385 |
| 4. | GOLKAR | 1,919 |
| 5. | NASDEM | 7,310 |
| 6. | GARUDA | 1,031 |
| 7. | BERKARYA | 10 |
| 8. | PKS | 2,616 |
| 9. | PERINDO | 1,375 |
| 10. | PPP | 943 |
| 11. | PSI | 3,719 |
| 12. | PAN | 1,888 |
| 13. | HANURA | 3,203 |
| 14. | DEMOKRAT | 1,912 |
| 19. | PBB | 1,326 |
| 20. | PKPI | 579 |
| TOTAL | | 38,365 |

3.4. Perolehan Suara Pemohon (Partai Gerakan Perubahan Indonesia) Untuk Pengisian Kenggotaan Provinsi Maluku Utara dapil Maluku Utara 1

| NO URUT | PARTAI POLITIK | PEROLEHAN SUARA |
|----------------|-----------------------|------------------------|
| 1. | PKB | 12,005 |
| 2. | GERINDRA | 13,300 |
| 3. | PDI PERJUANGAN | 23,926 |
| 4. | GOLKAR | 23,621 |
| 5. | NASDEM | 13,354 |
| 6. | GARUDA | 7,305 |
| 7. | BERKARYA | 7,155 |
| 8. | PKS | 6,355 |
| 9. | PERINDO | 9,606 |
| 10. | PPP | 3,713 |
| 11. | PSI | 2,095 |
| 12. | PAN | 7,876 |
| 13. | HANURA | 6,640 |
| 14. | DEMOKRAT | 13,855 |
| 19. | PBB | 8,224 |
| 20. | PKPI | 946 |
| TOTAL | | 159,376 |

3.5. Perolehan Suara Pemohon (Partai Gerakan Perubahan Indonesia) Untuk Pengisian Kenggotaan DPRD Kabupaten Lanny Jaya dapil Lanny Jaya 3

| NO URUT | PARTAI POLITIK | PEROLEHAN SUARA |
|----------------|-----------------------|------------------------|
| 1. | PKB | 560 |
| 2. | GERINDRA | 1,058 |
| 3. | PDI PERJUANGAN | 6,245 |
| 4. | GOLKAR | 1,433 |
| 5. | NASDEM | 2,826 |
| 6. | GARUDA | 5,008 |
| 7. | BERKARYA | 1,438 |
| 8. | PKS | 6,603 |
| 9. | PERINDO | 16,090 |
| 10. | PPP | 3,314 |
| 11. | PSI | 898 |
| 12. | PAN | 5,771 |
| 13. | HANURA | 4,083 |
| 14. | DEMOKRAT | 4,654 |
| 19. | PBB | 4,049 |
| 20. | PKPI | 3,687 |
| TOTAL | | 67,717 |

3.6. Perolehan Suara Pemohon (Partai Gerakan Perubahan Indonesia) Untuk Pengisian Kengotaan DPRD Kabupaten Lanny Jaya dapil Lanny Jaya 2

| NO URUT | PARTAI POLITIK | PEROLEHAN SUARA |
|----------------|-----------------------|------------------------|
| 1. | PKB | 4,000 |
| 2. | GERINDRA | 4,113 |
| 3. | PDI PERJUANGAN | 3,112 |
| 4. | GOLKAR | 2,086 |
| 5. | NASDEM | 6,205 |
| 6. | GARUDA | 12,663 |
| 7. | BERKARYA | 4,138 |
| 8. | PKS | 1,733 |
| 9. | PERINDO | 2,457 |
| 10. | PPP | 3,467 |
| 11. | PSI | 6,467 |
| 12. | PAN | 4,830 |
| 13. | HANURA | 1,089 |
| 14. | DEMOKRAT | 7,689 |
| 19. | PBB | 211 |
| 20. | PKPI | 0 |
| TOTAL | | 64,260 |

3.7. Perolehan Suara Pemohon (Partai Gerakan Perubahan Indonesia) Untuk Pengisian Kengotaan DPRD Kabupaten Kepulauan Talaud dapil Talaud 1

| NO URUT | PARTAI POLITIK | PEROLEHAN SUARA |
|----------------|-----------------------|------------------------|
| 1. | PKB | 304 |
| 2. | GERINDRA | 1,206 |
| 3. | PDI PERJUANGAN | 4,062 |
| 4. | GOLKAR | 1,505 |
| 5. | NASDEM | 3,238 |
| 6. | GARUDA | 1,164 |
| 7. | BERKARYA | 2,972 |
| 8. | PKS | 323 |
| 9. | PERINDO | 339 |
| 10. | PPP | 0 |
| 11. | PSI | 969 |
| 12. | PAN | 654 |
| 13. | HANURA | 2,850 |
| 14. | DEMOKRAT | 1,543 |
| 19. | PBB | 0 |
| 20. | PKPI | 1,967 |
| TOTAL | | 23,096 |

3.8. Perolehan Suara Pemohon (Partai Gerakan Perubahan Indonesia) Untuk Pengisian Kengotaan DPRD Provinsi Maluku Utara dapil Maluku Utara 3

| NO URUT | PARTAI POLITIK | Perolehan Suara |
|----------------|-----------------------|------------------------|
| 1. | PKB | 12,005 |
| 2. | GERINDRA | 13,300 |
| 3. | PDI PERJUANGAN | 23,926 |
| 4. | GOLKAR | 23,621 |
| 5. | NASDEM | 13,354 |
| 6. | GARUDA | 7,305 |
| 7. | BERKARYA | 7,155 |
| 8. | PKS | 6,355 |
| 9. | PERINDO | 9,606 |
| 10. | PPP | 3,713 |
| 11. | PSI | 2,095 |
| 12. | PAN | 7,876 |
| 13. | HANURA | 6,640 |
| 14. | DEMOKRAT | 13,855 |
| 19. | PBB | 8,224 |
| 20. | PKPI | 946 |
| TOTAL | | 159,376 |

3.9. Perolehan Suara Pemohon (Partai Gerakan Perubahan Indonesia) Untuk Pengisian Kengotaan DPRD Kabupaten Jayawijaya 2

| NO URUT | PARTAI POLITIK | Perolehan Suara |
|----------------|-----------------------|------------------------|
| 1. | PKB | 7,824 |
| 2. | GERINDRA | 1,297 |
| 3. | PDI PERJUANGAN | 5,038 |
| 4. | GOLKAR | 3,184 |
| 5. | NASDEM | 5,599 |
| 6. | GARUDA | 4,720 |
| 7. | BERKARYA | 3,145 |
| 8. | PKS | 5,805 |
| 9. | PERINDO | 2,898 |
| 10. | PPP | 2,478 |
| 11. | PSI | 735 |
| 12. | PAN | 4,469 |
| 13. | HANURA | 3,036 |
| 14. | DEMOKRAT | 8,091 |
| 19. | PBB | 3,945 |
| 20. | PKPI | 4,553 |
| TOTAL | | 66,817 |

3.10. Perolehan Suara Pemohon (Partai Gerakan Perubahan Indonesia) Untuk Pengisian Kengotaan DPRD Kabupaten Jayawijaya 1

| NO URUT | PARTAI POLITIK | Perolehan Suara |
|----------------|-----------------------|------------------------|
| 1. | PKB | 2,753 |
| 2. | GERINDRA | 2,953 |
| 3. | PDI PERJUANGAN | 8,688 |
| 4. | GOLKAR | 3,532 |
| 5. | NASDEM | 5,792 |
| 6. | GARUDA | 9,692 |
| 7. | BERKARYA | 1,091 |
| 8. | PKS | 980 |
| 9. | PERINDO | 6,192 |
| 10. | PPP | 1,703 |
| 11. | PSI | 603 |
| 12. | PAN | 2,347 |
| 13. | HANURA | 2,157 |
| 14. | DEMOKRAT | 13,875 |
| 19. | PBB | 2,318 |
| 20. | PKPI | 4,350 |
| TOTAL | | 69,026 |

3.11. Perolehan Suara Pemohon (Partai Gerakan Perubahan Indonesia) Untuk Pengisian Kengotaan DPRD Kabupaten Jayawijaya 3

| NO URUT | PARTAI POLITIK | Perolehan Suara |
|----------------|-----------------------|------------------------|
| 1. | PKB | 472 |
| 2. | GERINDRA | 721 |
| 3. | PDI PERJUANGAN | 1,656 |
| 4. | COLKAR | 5,173 |
| 5. | NASDEM | 6,252 |
| 6. | GARUDA | 4,659 |
| 7. | BERKARYA | 3,781 |
| 8. | PKS | 1,034 |
| 9. | PERINDO | 5,850 |
| 10. | PPP | 0 |
| 11. | PSI | 4,526 |
| 12. | PAN | 2,394 |
| 13. | HANURA | 4,342 |
| 14. | DEMOKRAT | 7,491 |
| 19. | PBB | 408 |
| 20. | PKPI | 7,102 |
| TOTAL | | 55,861 |

3.12. Perolehan Suara Pemohon (Partai Gerakan Perubahan Indonesia) Untuk Pengisian Kengotaan DPRD Kabupaten Jayawijaya 4

| NO URUT | PARTAI POLITIK | Perolehan Suara |
|--------------|----------------|-----------------|
| 1. | PKB | 2,441 |
| 2. | GERINDRA | 2,660 |
| 3. | PDI PERJUANGAN | 5,432 |
| 4. | GOLKAR | 5 |
| 5. | NASDEM | 7,698 |
| 6. | GARUDA | 5,781 |
| 7. | BERKARYA | 269 |
| 8. | PKS | 0 |
| 9. | PERINDO | 5,667 |
| 10. | PPP | 957 |
| 11. | PSI | 5 |
| 12. | PAN | 8,089 |
| 13. | HANURA | 6,624 |
| 14. | DEMOKRAT | 21,445 |
| 19. | PBB | 7,986 |
| 20. | PKPI | 5,317 |
| TOTAL | | 80,386 |

3.13. Perolehan Suara Pemohon (Partai Gerakan Perubahan Indonesia) Untuk Pengisian Kengotaan DPRD Kabupaten Flores Timur 1

| NO URUT | PARTAI POLITIK | Perolehan Suara |
|--------------|----------------|-----------------|
| 1. | PKB | 2,241 |
| 2. | GERINDRA | 2,660 |
| 3. | PDI PERJUANGAN | 5,432 |
| 4. | GOLKAR | 0 |
| 5. | NASDEM | 7,698 |
| 6. | GARUDA | 5,781 |
| 7. | BERKARYA | 269 |
| 8. | PKS | 0 |
| 9. | PERINDO | 5,667 |
| 10. | PPP | 957 |
| 11. | PSI | 5 |
| 12. | PAN | 8,089 |
| 13. | HANURA | 6,634 |
| 14. | DEMOKRAT | 21,445 |
| 19. | PBB | 7,986 |
| 20. | PKPI | 5,317 |
| TOTAL | | 80,386 |

3.14. Perolehan Suara Pemohon (Partai Gerakan Perubahan Indonesia) Untuk Pengisian Kengotaan DPRD Kabupaten Nias Selatan 5

| NO URUT | PARTAI POLITIK | PEROLEHAN SUARA |
|----------------|-----------------------|------------------------|
| 1. | PKB | 2,590 |
| 2. | GERINDRA | 933 |
| 3. | PDI PERJUANGAN | 4,930 |
| 4. | GOLKAR | 1,008 |
| 5. | NASDEM | 2,568 |
| 6. | GARUDA | 1,815 |
| 7. | BERKARYA | 1,975 |
| 8. | PKS | 10 |
| 9. | PERINDO | 738 |
| 10. | PPP | 23 |
| 11. | PSI | 1,936 |
| 12. | PAN | 1,712 |
| 13. | HANURA | 605 |
| 14. | DEMOKRAT | 1,391 |
| 19. | PBB | 268 |
| 20. | PKPI | 1,797 |
| TOTAL | | 24,299 |

3.15. Perolehan Suara Pemohon (Partai Gerakan Perubahan Indonesia) Untuk Pengisian Kengotaan DPRD Kabupaten Nabire 2

| NO URUT | PARTAI POLITIK | PEROLEHAN SUARA |
|----------------|-----------------------|------------------------|
| 1. | PKB | 304 |
| 2. | GERINDRA | 1,206 |
| 3. | PDI PERJUANGAN | 4,062 |
| 4. | GOLKAR | 1,505 |
| 5. | NASDEM | 3,238 |
| 6. | GARUDA | 1,164 |
| 7. | BERKARYA | 2,972 |
| 8. | PKS | 323 |
| 9. | PERINDO | 339 |
| 10. | PPP | 0 |
| 11. | PSI | 969 |
| 12. | PAN | 654 |
| 13. | HANURA | 2,850 |
| 14. | DEMOKRAT | 1,543 |
| 19. | PBB | 0 |
| 20. | PKPI | 1,967 |
| TOTAL | | 23.096 |

3.16. Perolehan Suara Pemohon (Partai Gerakan Perubahan Indonesia) Untuk Pengisian Kengotaan DPRD Kabupaten Tolikara 4

| NO URUT | PARTAI POLITIK | PEROLEHAN SUARA |
|----------------|-----------------------|------------------------|
| 1. | PKB | 304 |
| 2. | GERINDRA | 1,206 |
| 3. | PDI PERJUANGAN | 4,062 |
| 4. | GOLKAR | 1,505 |
| 5. | NASDEM | 3,238 |
| 6. | GARUDA | 1,164 |
| 7. | BERKARYA | 2,972 |
| 8. | PKS | 323 |
| 9. | PERINDO | 339 |
| 10. | PPP | 0 |
| 11. | PSI | 969 |
| 12. | PAN | 654 |
| 13. | HANURA | 2,850 |
| 14. | DEMOKRAT | 1,543 |
| 19. | PBB | 0 |
| 20. | PKPI | 1,967 |
| TOTAL | | 23.096 |

3.17. Perolehan Suara Pemohon (Partai Gerakan Perubahan Indonesia) Untuk Pengisian Kengotaan DPRD Kabupaten Mamasa 1

| NO URUT | PARTAI POLITIK | PEROLEHAN SUARA |
|----------------|-----------------------|------------------------|
| 1. | PKB | 304 |
| 2. | GERINDRA | 1,206 |
| 3. | PDI PERJUANGAN | 4,062 |
| 4. | GOLKAR | 1,505 |
| 5. | NASDEM | 3,238 |
| 6. | GARUDA | 1,164 |
| 7. | BERKARYA | 2,972 |
| 8. | PKS | 323 |
| 9. | PERINDO | 329 |
| 10. | PPP | 0 |
| 11. | PSI | 969 |
| 12. | PAN | 654 |
| 13. | HANURA | 2,850 |
| 14. | DEMOKRAT | 1,543 |
| 19. | PBB | 0 |
| 20. | PKPI | 1,967 |
| TOTAL | | 23.096 |

3.18. Perolehan Suara Pemohon (Partai Gerakan Perubahan Indonesia) Untuk Pengisian Kengotaan DPRD Kabupaten Maluku Tenggara Barat

| NO URUT | PARTAI POLITIK | PEROLEHAN SUARA |
|----------------|-----------------------|------------------------|
| 1. | PKB | 304 |
| 2. | GERINDRA | 1,206 |
| 3. | PDI PERJUANGAN | 4,062 |
| 4. | GOLKAR | 1,505 |
| 5. | NASDEM | 3,238 |
| 6. | GARUDA | 1,164 |
| 7. | BERKARYA | 2,972 |
| 8. | PKS | 323 |
| 9. | PERINDO | 339 |
| 10. | PPP | 0 |
| 11. | PSI | 969 |
| 12. | PAN | 65 ¹ |
| 13. | HANURA | 2,850 |
| 14. | DEMOKRAT | 1,543 |
| 19. | PBB | 0 |
| 20. | PKPI | 1,967 |
| TOTAL | | 23.096 |


4. Memerintahkan kepada Komisi Pemelihan Umum untuk melaksanakan putusan ini;

Atau

Apabila Mahkamah Konstitusi R.I. berpendapat lain, mohon putusan seadil-adilnya (ex aequo et bono).


Hormat Kami,
Kuasa Hukum Pemohon

HUSEIN ABUDIN, S.H.



(.....)

MUHAMMAD BAHCTIAR, S.H., M.H.




(.....)

JALAL WANGSI, S.H.



(.....)

RENALDY PERMANA, S.H.



(.....)