

# **BAGIAN ANGGARAN 077**



## **MAHKAMAH KONSTITUSI REPUBLIK INDONESIA**

### **LAPORAN KEUANGAN UNTUK PERIODE YANG BERAKHIR TANGGAL 31 DESEMBER 2016**

**(AUDITED)**

Jalan Medan Merdeka Barat Nomor 6 Jakarta Pusat 10110  
PO. Box. 999 JKT 10000 Telpon : (021) 2352-9000 Faks. (021) 352-0177

## KATA PENGANTAR

Sebagaimana diamanatkan Undang-Undang Nomor 17 tahun 2003 tentang Keuangan Negara bahwa Menteri/Pimpinan Lembaga sebagai Pengguna Anggaran/Barang mempunyai tugas antara lain menyusun dan menyampaikan laporan keuangan Kementerian Negara/Lembaga yang dipimpinnya.

Mahkamah Konstitusi Republik Indonesia adalah salah satu entitas pelaporan sehingga berkewajiban menyelenggarakan akuntansi dan laporan pertanggungjawaban atas pelaksanaan Anggaran Pendapatan dan Belanja Negara dengan menyusun laporan keuangan berupa Laporan Realisasi Anggaran, Neraca, Laporan Operasional, Laporan Perubahan Ekuitas dan Catatan atas Laporan Keuangan.

Penyusunan Laporan Keuangan Mahkamah Konstitusi Republik Indonesia mengacu pada Peraturan Pemerintah Nomor 71 Tahun 2010 tentang Standar Akuntansi Pemerintahan dan kaidah-kaidah pengelolaan keuangan yang sehat dalam Pemerintahan. Laporan Keuangan ini telah disusun dan disajikan dengan basis akrual sehingga akan mampu menyajikan informasi keuangan yang transparan, akurat dan akuntabel.

Diharapkan Laporan Keuangan ini dapat memberikan informasi yang berguna kepada para pengguna laporan khususnya sebagai sarana untuk meningkatkan akuntabilitas atau pertanggungjawaban dan transparansi pengelolaan keuangan negara pada Mahkamah Konstitusi Republik Indonesia. Disamping itu, Laporan Keuangan ini juga dimaksudkan untuk memberikan informasi kepada manajemen dalam pengambilan keputusan dalam usaha untuk mewujudkan tata kelola pemerintahan yang baik (*good governance*).

Jakarta, 27 April 2017

**SEKRETARIS JENDERAL,**



**M. GUNTUR HAMZAH**  
**NIP. 19650108 199002 1 001**

## DAFTAR ISI

	Halaman
<b><u>LAPORAN KEUANGAN POKOK</u></b>	
Kata Pengantar .....	i
Daftar Isi .....	ii
Lampiran dan Daftar .....	iv
Pernyataan Telah Direviu .....	vii
Pernyataan Tanggung Jawab .....	viii
Ringkasan Laporan Keuangan .....	1
I. Laporan Realisasi Anggaran .....	5
II. Neraca .....	7
III. Laporan Operasional .....	10
IV. Laporan Perubahan Ekuitas .....	12
V. Catatan atas Laporan Keuangan .....	14
A. Penjelasan Umum .....	15
A. 1. Profil dan Kebijakan Teknis Mahkamah Konstitusi RI .....	15
A. 2. Pendekatan Penyusunan Laporan Keuangan .....	18
A. 3. Basis Akuntansi .....	18
A. 4. Dasar Pengukuran .....	19
A. 5. Kebijakan Akuntansi .....	19
B. Penjelasan atas Pos-pos Laporan Realisasi Anggaran .....	25
B. 1. Pendapatan Negara .....	26
B. 2. Belanja Negara .....	28
C. Penjelasan atas Pos-Pos Neraca .....	32
C. 1. Aset Lancar .....	32
C. 2. Piutang Jangka Panjang .....	36
C. 3. Aset Tetap .....	38
C. 4. Aset Lainnya .....	45
C. 5. Kewajiban Jangka Pendek .....	48
C. 6. Ekuitas .....	49
D. Penjelasan atas Pos-Pos Laporan Operasional .....	50
D. 1. Pendapatan Negara Bukan Pajak .....	50
D. 2. Beban Operasional .....	51
D. 3. Kegiatan Non Operasional .....	56
D. 4. Pos-Pos Luar Biasa .....	56
E. Penjelasan atas Pos-Pos Laporan Perubahan Ekuitas .....	57
E. 1. Ekuitas Awal .....	57
E. 2. Surplus/Defisit LO .....	57
E. 3. Penyesuaian Nilai Aset .....	57
E. 4. Koreksi Nilai Aset Tetap Non Revaluasi .....	57
E. 5. Transaksi Antar Entitas .....	57
E. 6. Ekuitas Akhir .....	57
F. Pengungkapan Penting Lainnya .....	58
F. 1. Temuan dan Tindak Lanjut Temuan BPK .....	58
F. 2. Rekening Pemerintah .....	58
F. 3. Pengungkapan Lain-Lain .....	58

## **LAPORAN PENDUKUNG**

### Laporan Aplikasi SAIBA

- LRA Pendapatan dan LRA Pengembalian Pendapatan
- LRA Belanja dan LRA Pengembalian Belanja
- Neraca dan Neraca Percobaan
- Laporan Operasional
- Laporan Perubahan Ekuitas

### Laporan E-Rekon

- LRA Pendapatan dan LRA Pengembalian Pendapatan
- LRA Belanja dan LRA Pengembalian Belanja
- Neraca dan Neraca Percobaan
- Laporan Operasional
- Laporan perubahan Ekuitas

### Laporan Barang Pengguna

Risalah Pembahasan Pemantauan Tindak Lanjut Hasil Pemeriksaan BPK

Daftar Saldo Kas di Bendahara Pengeluaran

Nota Kesepakatan Angka Asersi Final dan Berita Acara Rekonsiliasi

Lampiran - Lampiran Lainnya sebagai Pendukung CaLK

## LAMPIRAN DAN DAFTAR

### I. DAFTAR LAMPIRAN

Lampiran A2 Daftar Tanah per 31 Desember 2016

Lampiran A3 Daftar Gedung dan Bangunan per 31 Desember 2016

#### **Lampiran-lampiran lainnya sebagai pendukung CaLK :**

- a. Laporan Barang Pengguna dan Laporan Penyusutan
- b. Rencana dan Tindak Lanjut Temuan BPK
- c. Laporan Barang Persediaan
- d. Salinan Risalah Lelang atas Penghapusan Barang Milik Negara Mahkamah Konstitusi Tahun 2016

### I. DAFTAR TABEL

Tabel 1	Ringkasan Laporan Realisasi Anggaran per 31 Desember 2016 dan 31 Desember 2015 .....	2
Tabel 2	Ringkasan Neraca per 31 Desember 2016 dan 31 Desember 2015 .....	3
Tabel 3	Penggolongan Kualitas Piutang .....	21
Tabel 4	Penggolongan Masa Manfaat Aset Tetap .....	23
Tabel 5	Rincian Estimasi dan Realisasi Pendapatan Negara sampai dengan 31 Desember 2016 .....	26
Tabel 6	Perbandingan Realisasi Pendapatan sampai dengan 31 Desember 2016 dan 31 Desember 2015 .....	26
Tabel 7	Rincian Anggaran dan Realisasi Belanja menurut Program sampai dengan 31 Desember 2016 .....	29
Tabel 8	Rincian Anggaran dan Realisasi Belanja per Jenis Belanja sampai dengan 31 Desember 2016 .....	29
Tabel 9	Perbandingan Realisasi Belanja per Jenis Belanja sampai dengan 31 Desember 2016 dan 31 Desember 2015 .....	30
Tabel 10	Perbandingan Realisasi Belanja Pegawai sampai dengan 31 Desember 2016 dan 31 Desember 2015 .....	30
Tabel 11	Perbandingan Realisasi Belanja Barang sampai dengan 31 Desember 2016 dan 31 Desember 2015 .....	31
Tabel 12	Perbandingan Realisasi Belanja Modal sampai dengan 31 Desember 2016 dan 31 Desember 2015 .....	31
Tabel 13	Rincian Aset Lancar per 31 Desember 2016 dan 31 Desember 2015 .....	32
Tabel 14	Rincian Belanja Dibayar Dimuka (prepaid) per 31 Desember 2016 dan 31 Desember 205 .....	32

Tabel 15	Rincian Piutang Bukan Pajak per 31 Desember 2016 dan 31 Desember 2015 .....	33
Tabel 16	Perbandingan Bagian Lancar Tagihan Tuntutan Perbendaharaan/Tuntutan Ganti Rugi (TP/TGR) per 31 Desember 2016 dan 31 Desember 2015 .....	34
Tabel 17	Rincian Penyisihan Piutang Tidak Tertagih - Piutang Lancar per 31 Desember 2016 .....	35
Tabel 18	Rincian Persediaan per 31 Desember 2016 dan 31 Desember 2015 .....	36
Tabel 19	Perbandingan Tagihan Tuntutan Perbendaharaan/Tuntutan Ganti Rugi per 31 Desember 2016 dan 31 Desember 2015 .....	37
Tabel 20	Rincian Penyisihan Piutang Tidak Tertagih – Tagihan TP/TGR per 31 Desember 2016 .....	38
Tabel 21	Rincian Aset Tetap per 31 Desember 2016 dan 31 Desember 2015 .....	38
Tabel 22	Perbandingan Tanah per 31 Desember 2016 dan 31 Desember 2015 .....	39
Tabel 23	Rincian Saldo Tanah per 31 Desember 2016 .....	39
Tabel 24	Perbandingan Nilai Peralatan dan Mesin per 31 Desember 2016 dan 31 Desember 2015 .....	39
Tabel 25	Perbandingan Nilai Gedung dan Bangunan per 31 Desember 2016 dan 31 Desember 2015 .....	41
Tabel 26	Perbandingan Nilai Jalan, Irigasi dan Jaringan per 31 Desember 2016 dan 31 Desember 2015 .....	43
Tabel 27	Rincian Aset Tetap lainnya per 31 Desember 2016 dan 31 Desember 2015.....	43
Tabel 28	Rangkuman Akumulasi Penyusutan Aset Tetap per 31 Desember 2016 .....	44
Tabel 29	Perbandingan Nilai Aset Lainnya per 31 Desember 2016 dan 31 Desember 2015 .....	45
Tabel 30	Perbandingan Nilai Aset Tak Berwujud per 31 Desember 2016 dan 31 Desember 2015.....	45
Tabel 31	Perbandingan Nilai Aset Lain-lain per 31 Desember 2016 dan 31 Desember 2015 .....	47
Tabel 32	Rincian Akumulasi Penyusutan dan Amortisasi Aset Lainnya per 31 Desember 2016 .....	48
Tabel 33	Rincian Kewajiban Jangka Pendek per 31 Desember 2016 dan 31 Desember 2015.....	49
Tabel 34	Perbandingan Pendapatan Negara Bukan Pajak sampai dengan 31 Desember 2016 dan 31 Desember 2015 .....	50
Tabel 35	Rincian Beban Pegawai sampai dengan 31 Desember 2016 dan 31 Desember dan 31 Desember 2015 .....	51
Tabel 36	Rincian Beban Persediaan sampai dengan 31 Desember 2016 dan 31 Desember 2015 .....	52
Tabel 37	Rincian Beban Barang dan Jasa sampai dengan 31 Desember 2016 dan 31 Desember 2015 .....	52
Tabel 38	Rincian Beban Pemeliharaan sampai dengan 31 Desember 2016 dan 31 Desember 2015 .....	53
Tabel 39	Rincian Beban Perjalanan Dinas sampai dengan 31 Desember 2016 dan 31 Desember 2015.....	54

Tabel 40	Rincian Beban Penyusutan dan Amortisasi sampai dengan 31 Desember 2016 dan 31 Desember 2015 .....	55
Tabel 41	Rincian Beban Penyisihan Piutang Tak Tertagih sampai dengan 31 Desember 2016 dan 31 Desember 2015 .....	55
Tabel 42	Surplus/Defisit dari Kegiatan Non Operasional sampai dengan 30 September 2016 dan 31 Desember 2015 .....	56

## II. DAFTAR GRAFIK

Grafik 1	Komposisi Anggaran dan Realisasi Belanja per Jenis Belanja sampai dengan 31 Desember 2016 .....	29
----------	---	----

## IV. DAFTAR GAMBAR

Gambar 1	Struktur Organisasi Mahkamah Konstitusi RI .....	17
----------	--	----

**PERNYATAAN TELAH DIREVIU  
LAPORAN KEUANGAN  
MAHKAMAH KONSTITUSI REPUBLIK INDONESIA  
TAHUN 2016 (AUDITED)**

Kami telah mereviu Laporan Keuangan Mahkamah Konstitusi Republik Indonesia untuk Tahun Anggaran 2016 berupa Neraca per tanggal 31 Desember 2016, Laporan Realisasi Anggaran, Laporan Operasional, Laporan Perubahan Ekuitas, dan Catatan atas Laporan Keuangan untuk periode yang berakhir pada tanggal tersebut. Semua informasi yang dimuat dalam laporan keuangan adalah merupakan penyajian manajemen Mahkamah Konstitusi Republik Indonesia.

Reviu bertujuan untuk memberikan keyakinan terbatas mengenai akurasi, keandalan, dan keabsahan informasi, serta kesesuaian pengakuan, pengukuran, dan pelaporan transaksi dengan Standar Akuntansi Pemerintahan (SAP). Reviu mempunyai ruang lingkup yang jauh lebih sempit dibandingkan dengan lingkup audit yang bertujuan untuk menyatakan pendapat atas Laporan Keuangan secara keseluruhan. Oleh karena itu, kami tidak memberi pendapat semacam itu.

Berdasarkan reviu kami, tidak terdapat perbedaan yang menjadikan kami yakin bahwa Laporan Keuangan yang kami sebutkan di atas tidak disajikan sesuai dengan Undang-Undang Nomor 17 Tahun 2003 tentang Keuangan Negara, Peraturan Pemerintah Nomor 71 Tahun 2010 tentang Standar Akuntansi Pemerintahan dan peraturan perundang-undangan lain yang terkait.

Jakarta, 27 April 2017

**KEPALA BIRO PERENCANAAN DAN PENGAWASAN,**



**TATANG GARJITO**  
**NIP. 19670513 198802 1 001**



## PERNYATAAN TANGGUNG JAWAB

Laporan Keuangan Mahkamah Konstitusi yang terdiri dari: Laporan Realisasi Anggaran, Neraca, Laporan Operasional, Laporan Perubahan Ekuitas, dan Catatan atas Laporan Keuangan Tahun Anggaran 2016 (*Audited*) sebagaimana terlampir, adalah merupakan tanggung jawab kami.

Laporan Keuangan tersebut telah disusun berdasarkan sistem pengendalian intern yang memadai, dan isinya telah menyajikan informasi pelaksanaan anggaran dan posisi keuangan secara layak sesuai dengan Standar Akuntansi Pemerintahan.

Jakarta, 27 April 2017  
**SEKRETARIS JENDERAL,**



**M. GUNTUR HAMZAH**  
**NIP. 19650108 199002 1 001**

## **RINGKASAN**

## RINGKASAN LAPORAN KEUANGAN

Laporan Keuangan Mahkamah Konstitusi Tahun Anggaran 2016 ini telah disusun dan disajikan sesuai dengan Peraturan Pemerintah Nomor 71 Tahun 2010 tentang Standar Akuntansi Pemerintahan (SAP) dan berdasarkan kaidah-kaidah pengelolaan keuangan yang sehat di lingkungan pemerintahan, meliputi:

### 1. LAPORAN REALISASI ANGGARAN

Laporan Realisasi Anggaran menggambarkan perbandingan antara anggaran dengan realisasinya, yang mencakup unsur-unsur Pendapatan-LRA dan Belanja selama periode 1 Januari s.d. 31 Desember 2016.

Realisasi Pendapatan Negara pada Tahun Anggaran 2016 adalah berupa Pendapatan Negara Bukan Pajak sebesar Rp2.406.245.134,- atau mencapai 263,27% dari estimasi Pendapatan-LRA sebesar Rp913.982.125,-.

Realisasi Belanja Negara pada Tahun Anggaran 2016 adalah sebesar Rp321.279.443.551,- atau mencapai 93,96% dari alokasi anggaran sebesar Rp341.935.862.000,-. Realisasi tersebut merupakan realisasi belanja netto yang diperoleh dari realisasi belanja bruto sebesar Rp 321.982.732.191,- atau 94.16% dari pagu anggaran, dikurangi dengan pengembalian belanja sebesar Rp 703.288.640,- atau 0,21% dari pagu anggaran. Jumlah Realisasi Belanja tersebut seluruhnya merupakan realisasi Belanja Rupiah Murni.

Ringkasan Laporan Realisasi Anggaran per 31 Desember 2016 dan 31 Desember 2015 dapat disajikan sebagai berikut:

Tabel 1

*Ringkasan Laporan Realisasi Anggaran per 31 Desember 2016 dan 31 Desember 2015*

Uraian	31 Desember 2016			31 Desember 2015
	Anggaran	Realisasi	% Realisasi thd Anggaran	Realisasi
Pendapatan Negara	913.982.125	2.406.245.134	263.27	1.108.142.555
Belanja Negara (Bruto)	341.935.862.000	321.982.732.191	94.16	228.128.145.755
Pengembalian Belanja	-	(703.288.640)	(0,21)	(295.915.327)
Belanja Negara (Netto)	341.935.862.000	321.279.443.551	93.96	227.832.230.428

### 2. NERACA

Neraca menggambarkan posisi keuangan entitas mengenai aset, kewajiban, dan ekuitas pada 31 Desember 2016.

Nilai Aset per 31 Desember 2016 dicatat dan disajikan sebesar Rp396.843.526.364,- yang terdiri dari: Aset Lancar sebesar Rp2.551.072.658,-; Aset Tetap (neto setelah dikurangi

Akumulasi Penyusutan) sebesar Rp388.334.539.459,-; Piutang Jangka Panjang (neto setelah dikurangi Penyisihan Piutang Tidak Tertagih) sebesar Rp22.124.820,- dan Aset Lainnya (neto setelah dikurangi Akumulasi Penyusutan) sebesar Rp5.935.789.427,-.

Nilai Kewajiban dan Ekuitas masing-masing sebesar Rp828.908.938,- dan Rp396.014.617.426,-.

Ringkasan Neraca per 31 Desember 2016 dan 31 Desember 2015 dapat disajikan sebagai berikut:

Tabel 2  
Ringkasan Neraca per 31 Desember 2016 dan 31 Desember 2015

Uraian	Tanggal Neraca		Kenaikan / (Penurunan)	
	31 Desember 2016 (Rp)	31 Desember 2015 (Rp)	(Rp)	%
<b>Aset</b>				
Aset Lancar	2.551.072.658	1.696.103.287	854.969.371	50,41
Aset Tetap	388.334.539.459	390.901.357.196	(2.566.817.737)	(0,66)
Piutang Jangka Panjang	22.124.820	-	22.124.820	-
Aset Lainnya	5.935.789.427	13.779.582.271	(7.843.792.844)	(56,92)
<b>Jumlah Aset</b>	<b>396.843.526.364</b>	<b>406.377.042.754</b>	<b>(9.533.516.390)</b>	<b>(2,35)</b>
<b>Kewajiban</b>				
Kewajiban Jangka Pendek	828.908.938	1.170.965.531	(342.056.593)	(29,21)
<b>Jumlah Kewajiban</b>	<b>828.908.938</b>	<b>1.170.965.531</b>	<b>(342.056.593)</b>	<b>(29,21)</b>
<b>Ekuitas</b>				
Ekuitas	396.014.617.426	405.206.077.223	(9.191.459.797)	(2,27)
<b>Jumlah Ekuitas</b>	<b>396.014.617.426</b>	<b>405.206.077.223</b>	<b>(9.191.459.797)</b>	<b>(2,27)</b>
<b>Jumlah Kewajiban dan Ekuitas</b>	<b>396.843.526.364</b>	<b>406.377.042.754</b>	<b>(9.533.516.390)</b>	<b>(2,35)</b>

### 3. LAPORAN OPERASIONAL

Laporan Operasional menyajikan berbagai unsur pendapatan-LO, beban, surplus/defisit dari operasi, surplus/defisit dari kegiatan non operasional, surplus/defisit sebelum pos luar biasa, pos luar biasa dan surplus/defisit-LO, yang diperlukan untuk penyajian yang wajar. Pendapatan-LO untuk periode sampai dengan 31 Desember 2016 adalah sebesar Rp1.197.792.794,-, sedangkan jumlah beban adalah sebesar Rp322.635.895.303,- sehingga terdapat defisit dari Kegiatan Operasional senilai Rp(321.438.102.509)-. Kegiatan Non Operasional dan Pos-Pos Luar Biasa masing-masing sebesar Rp 638.045.045,- dan Rp(0)- sehingga entitas mengalami Defisit-LO sebesar Rp(320.800.057.464)-.

#### **4. LAPORAN PERUBAHAN EKUITAS**

Laporan Perubahan Ekuitas menyajikan informasi kenaikan atau penurunan ekuitas tahun pelaporan dibandingkan dengan tahun sebelumnya. Ekuitas pada tanggal 1 Januari 2016 adalah sebesar Rp405.206.077.223,-, ditambah Defisit-LO sebesar Rp(320.800.057.464)-, kemudian ditambah dengan koreksi-koreksi sebesar Rp(7.264.600.750,-) dan transaksi antar entitas sebesar Rp318.873.198.417,-, sehingga Ekuitas entitas pada tanggal 31 Desember 2016 adalah senilai Rp396.014.617.426,-.

#### **5. CATATAN ATAS LAPORAN KEUANGAN**

Catatan atas Laporan Keuangan (CaLK) menyajikan informasi tentang penjelasan atau daftar terinci atau analisis atas nilai suatu pos yang disajikan dalam Laporan Realisasi Anggaran, Neraca, Laporan Operasional dan Laporan Perubahan Ekuitas. Termasuk pula dalam CaLK adalah penyajian informasi yang diharuskan dan dianjurkan oleh Standar Akuntansi Pemerintahan serta pengungkapan-pengungkapan lainnya yang diperlukan untuk penyajian yang wajar atas Laporan Keuangan.

Dalam penyajian Laporan Realisasi Anggaran untuk periode yang berakhir sampai dengan tanggal 31 Desember 2016, Pendapatan Negara dan Belanja Negara disusun dan disajikan berdasarkan basis kas, yaitu diakui pada saat kas diterima atau dikeluarkan dari rekening kas negara.

Sedangkan Neraca, Laporan Operasional dan Laporan Perubahan Ekuitas per 31 Desember 2016 disusun dan disajikan dengan menggunakan basis akrual, yaitu diakui pada saat diperolehnya hak atas dan timbulnya kewajiban tanpa memperhatikan saat kas atau setara kas diterima atau dikeluarkan dari rekening kas negara.

**LAPORAN REALISASI ANGGARAN**  
*(FACE REPORT)*

**PERBANDINGAN**  
**31 DESEMBER 2016 DAN 31 DESEMBER 2015**

## I. LAPORAN REALISASI ANGGARAN

**MAHKAMAH KONSTITUSI REPUBLIK INDONESIA**  
**LAPORAN REALISASI ANGGARAN**  
**UNTUK PERIODE YANG BERAKHIR 31 DESEMBER 2016 DAN 2015**

(Dalam Rupiah)

URAIAN	CAT.	31 DESEMBER 2016			31 DESEMBER 2015
		ANGGARAN	REALISASI	% REALISASI TERHADAP ANGGARAN	REALISASI
1	2	3	4	5	6
<b>PENDAPATAN</b>	<b>B.1</b>				
Penerimaan Negara Bukan Pajak		913.982.125	2.406.245.134	263,27	1.108.142.555
<b>JUMLAH PENDAPATAN</b>		<b>913.982.125</b>	<b>2.406.245.134</b>	<b>263,27</b>	<b>1.108.142.555</b>
<b>BELANJA</b>	<b>B.2</b>				
<b>Belanja Operasi</b>					
Belanja Pegawai	B.2.1	44.892.976.000	42.442.827.132	94,54	36.537.416.759
Belanja Barang	B.2.2	274.003.722.000	258.097.944.818	94,20	150.589.238.772
<b>Jumlah Belanja Operasi</b>		<b>318.896.698.000</b>	<b>300.540.771.950</b>	<b>94,24</b>	<b>187.126.655.531</b>
<b>Belanja Modal</b>	<b>B.2.3</b>				
Belanja Peralatan dan Mesin		19.043.141.000	16.883.590.536	88,66	39.188.113.030
Belanja Gedung dan Bangunan		3.677.889.000	3.584.542.733	97,46	901.500.127
Belanja Modal Lainnya		318.134.000	270.538.332	85,04	615.961.740
<b>Jumlah Belanja Modal</b>		<b>23.039.164.000</b>	<b>20.738.671.601</b>	<b>90,01</b>	<b>40.705.574.897</b>
<b>JUMLAH BELANJA</b>		<b>341.935.862.000</b>	<b>321.279.443.551</b>	<b>93,96</b>	<b>227.832.230.428</b>

Lihat Catatan atas Laporan Keuangan yang merupakan bagian tidak terpisahkan dari Laporan Keuangan ini

**NERACA**  
**(FACE REPORT)**  
**PER 31 DESEMBER 2016 DAN 31 DESEMBER 2015**



## II. NERACA

**MAHKAMAH KONSTITUSI REPUBLIK INDONESIA**  
**N E R A C A**  
**PER 31 DESEMBER 2016 DAN 2015**

(Dalam Rupiah)

URAIAN	CAT.	JUMLAH	
		31 Desember 2016	31 Desember 2015
1	2	3	4
<b>A S E T</b>			
<b>ASET LANCAR</b>			
Belanja Dibayar Dimuka ( <i>prepaid</i> )	C.1.1	169.696.650	-
Piutang Bukan Pajak	C.1.2	61.561.636	315.408.994
Bagian Lancar Tagihan Tuntutan Perbendaharaan/TGR	C.1.3	135.118.738	56.589.565
Penyisihan Piutang Tidak Tertagih - Piutang Lancar	C.1.4	(56.156.886)	(57.033.477)
Persediaan	C.1.5	2.240.852.520	1.381.138.205
<b>JUMLAH ASET LANCAR</b>		<b>2.551.072.658</b>	<b>1.696.103.287</b>
<b>PIUTANG JANGKA PANJANG</b>			
Tagihan Tuntutan Perbendaharaan/TGR	C.2.1	22.236.000	-
Penyisihan Piutang Tak Tertagih - Piutang Jangka Panjang	C.2.2	(111.180)	-
<b>JUMLAH PIUTANG JANGKA PANJANG</b>		<b>22.124.820</b>	<b>-</b>
<b>ASET TETAP</b>			
Tanah	C.3.1	89.075.216.326	89.075.216.326
Peralatan dan Mesin	C.3.2	236.662.673.470	238.317.636.889
Gedung dan Bangunan	C.3.3	243.739.682.763	236.678.071.403
Jalan, Irigasi, dan Jaringan	C.3.4	45.016.803.043	44.796.097.793
Aset Tetap Lainnya	C.3.5	22.442.708.005	21.707.503.228
Akumulasi Penyusutan Aset Tetap	C.3.6	(248.602.544.148)	(239.673.168.443)
<b>JUMLAH ASET TETAP</b>		<b>388.334.539.459</b>	<b>390.901.357.196</b>
<b>ASET LAINNYA</b>			
Aset Tidak Berwujud	C.4.1	14.742.839.616	13.779.582.371
Aset Lain-lain	C.4.2	17.512.895.693	2.011.963.767
Akumulasi Penyusutan / Amortisasi Aset Lainnya	C.4.3	(26.319.945.882)	(2.011.963.867)
<b>JUMLAH ASET LAINNYA</b>		<b>5.935.789.427</b>	<b>13.779.582.271</b>
<b>JUMLAH ASET</b>		<b>396.843.526.364</b>	<b>406.377.042.754</b>

**MAHKAMAH KONSTITUSI REPUBLIK INDONESIA**  
**N E R A C A**  
**PER 31 DESEMBER 2016 DAN 2015**

(Dalam Rupiah)

URAIAN 1	CAT. 2	JUMLAH	
		31 Desember 2016 3	31 Desember 2015 4
<b>KEWAJIBAN</b>			
<b>KEWAJIBAN JANGKA PENDEK</b>			
Utang kepada Pihak Ketiga	C.5.1	438.725.611	1.170.965.531
Pendapatan Diterima di Muka	C.5.2	390.183.327	-
<b>JUMLAH KEWAJIBAN</b>		<b>828.908.938</b>	<b>1.170.965.531</b>
<b>EKUITAS</b>			
<b>EKUITAS</b>			
Ekuitas	C.6	396.014.617.426	405.206.077.223
<b>JUMLAH EKUITAS</b>		<b>396.014.617.426</b>	<b>405.206.077.223</b>
<b>JUMLAH KEWAJIBAN DAN EKUITAS</b>		<b>396.843.526.364</b>	<b>406.377.042.754</b>

Lihat Catatan atas Laporan Keuangan yang merupakan bagian tidak terpisahkan dari Laporan Keuangan ini

**LAPORAN OPERASIONAL**  
*(FACE REPORT)*

**PERBANDINGAN**  
**PERIODE TAHUN 2016 DAN TAHUN 2015**

## III. LAPORAN OPERASIONAL

**MAHKAMAH KONSTITUSI REPUBLIK INDONESIA**  
**LAPORAN OPERASIONAL**  
**UNTUK PERIODE YANG BERAKHIR 31 DESEMBER 2016 DAN 2015**

(Dalam Rupiah)

URAIAN	CAT.	JUMLAH	
		31 Desember 2016	31 Desember 2015
1	2	3	4
<b>KEGIATAN OPERASIONAL</b>			
<b>PENDAPATAN</b>			
Pendapatan Negara Bukan Pajak	D.1	1.197.792.794	852.025.722
<b>JUMLAH PENDAPATAN</b>		<b>1.197.792.794</b>	<b>852.025.722</b>
<b>BEBAN</b>			
Beban Pegawai	D.2.1	41.909.016.526	36.953.042.131
Beban Persediaan	D.2.2	3.568.701.081	1.837.850.031
Beban Barang dan Jasa	D.2.3	198.382.828.505	98.500.077.231
Beban Pemeliharaan	D.2.4	25.615.063.581	24.212.354.012
Beban Perjalanan Dinas	D.2.5	26.902.650.806	23.659.358.597
Beban Barang untuk Diserahkan kepada Masyarakat	D.2.6	-	1.787.879.280
Beban Penyusutan dan Amortisasi	D.2.7	26.258.400.215	19.807.341.807
Beban Penyisihan Piutang Tak Tertagih	D.2.8	(765.411)	29.234.214
<b>JUMLAH BEBAN</b>		<b>322.635.895.303</b>	<b>206.787.137.303</b>
<b>SURPLUS (DEFISIT) DARI KEGIATAN OPERASIONAL</b>		<b>(321.438.102.509)</b>	<b>(205.935.111.581)</b>
<b>KEGIATAN NON OPERASIONAL</b>			
Defisit dari Pelepasan Aset Non Lancar		22.499.998	(149.828.082)
Surplus dari Kegiatan Non Operasional Lainnya		615.545.047	538.085.827
<b>SURPLUS (DEFISIT) DARI KEGIATAN NON OPERASIONAL</b>	D.3	<b>638.045.045</b>	<b>388.257.745</b>
<b>SURPLUS (DEFISIT) SEBELUM POS LUAR BIASA</b>		<b>(320.800.057.464)</b>	<b>(205.546.853.836)</b>
<b>POS LUAR BIASA</b>			
	D.4	-	-
<b>SURPLUS (DEFISIT) LO</b>		<b>(320.800.057.464)</b>	<b>(205.546.853.836)</b>

Lihat Catatan atas Laporan Keuangan yang merupakan bagian tidak terpisahkan dari Laporan Keuangan ini

**LAPORAN PERUBAHAN EKUITAS**  
*(FACE REPORT)*

**PERBANDINGAN**  
**PERIODE TAHUN 2016 DAN TAHUN 2015**

## IV. LAPORAN PERUBAHAN EKUITAS

**MAHKAMAH KONSTITUSI REPUBLIK INDONESIA**  
**LAPORAN PERUBAHAN EKUITAS**  
**UNTUK PERIODE YANG BERAKHIR 31 DESEMBER 2016 DAN 2015**

(Dalam Rupiah)

URAIAN	CAT.	JUMLAH	
		31 Desember 2016	31 Desember 2015
1	2	3	4
<b>EKUITAS AWAL</b>	<b>E.1</b>	405.206.077.223	384.720.540.763
<b>SURPLUS (DEFISIT) LO</b>	<b>E.2</b>	(320.800.057.464)	(205.546.853.836)
<b>PENYESUAIAN NILAI TAHUN BERJALAN</b>	<b>E.3</b>		
Penyesuaian Nilai Aset	E.3.1	-	130.714.285
<b>DAMPAK KUMULATIF PERUBAHAN KEBIJAKAN/KESALAHAN MENDASAR LAIN-LAIN</b>	<b>E.4</b>		-
Koreksi Nilai Aset Tetap Non Revaluasi	E.4.1	(7.264.600.750)	(822.411.862)
Koreksi Lain-lain	E.4.2	-	-
<b>JUMLAH LAIN-LAIN</b>		(7.264.600.750)	(822.411.862)
<b>TRANSAKSI ANTAR ENTITAS</b>	<b>E.5</b>	<b>318.873.198.417</b>	<b>226.724.087.873</b>
<b>KENAIKAN/PENURUNAN EKUITAS</b>		<b>(9.191.459.797)</b>	<b>20.485.536.460</b>
<b>EKUITAS AKHIR</b>	<b>E.6</b>	<b>396.014.617.426</b>	<b>405.206.077.223</b>

Lihat Catatan atas Laporan Keuangan yang merupakan bagian tidak terpisahkan dari Laporan Keuangan ini

**CATATAN ATAS  
LAPORAN KEUANGAN  
(CaLK)  
TAHUN ANGGARAN 2016**

## V. CATATAN ATAS LAPORAN KEUANGAN

### A. PENJELASAN UMUM

#### A.1. PROFIL DAN KEBIJAKAN TEKNIS MAHKAMAH KONSTITUSI RI

Mahkamah Konstitusi (MK) adalah lembaga negara yang menjadi salah satu pelaksana Kekuasaan Kehakiman. MK berdiri sejak 13 Agustus 2003 yang terbentuk dari hasil Amandemen Undang-Undang Dasar 1945. Berdasarkan Pasal 24C ayat (1) Undang-Undang Dasar 1945 Mahkamah Konstitusi memiliki kewenangan mengadili pada tingkat pertama dan terakhir yang putusannya bersifat final untuk:

*Profil dan Kebijakan MK*

- 1) Menguji undang-undang terhadap Undang-Undang Dasar Negara RI Tahun 1945;
- 2) Memutus sengketa kewenangan lembaga negara yang kewenangannya diberikan oleh Undang-Undang Dasar Negara RI Tahun 1945;
- 3) Memutus pembubaran partai politik; dan
- 4) Memutus perselisihan hasil pemilihan umum.

Mahkamah Konstitusi memiliki kewajiban yang tercantum dalam Pasal 24C ayat (2) UUD 1945 yakni memberikan putusan atas pendapat DPR bahwa Presiden dan/atau Wakil Presiden diduga telah melakukan pelanggaran hukum berupa pengkhianatan terhadap negara, korupsi, penyuapan, tindak pidana berat, perbuatan tercela, dan/atau Presiden/Wakil Presiden tidak lagi memenuhi syarat sebagai Presiden dan/atau Wakil Presiden.

Selain kewenangan dan kewajiban tersebut di atas, Mahkamah Konstitusi diberikan kewenangan tambahan untuk menangani perkara perselisihan hasil pemilihan Gubernur, Bupati, dan Walikota sampai dibentuknya badan peradilan khusus, sebagaimana diamanatkan dalam Pasal 157 ayat (3) Undang-Undang Nomor 10 Tahun 2016 tentang Perubahan Kedua Atas Undang-Undang Nomor 1 Tahun 2015 tentang Penetapan Peraturan Pemerintah Pengganti Undang-Undang Nomor 1 Tahun 2014 tentang Pemilihan Gubernur, Bupati, dan Walikota Menjadi Undang-Undang.

Mahkamah Konstitusi mempunyai sembilan orang Hakim Konstitusi yang ditetapkan oleh Presiden yang diajukan masing-masing 3 (tiga) orang oleh Mahkamah Agung, 3 (tiga) orang oleh Dewan Perwakilan Rakyat, dan 3 (tiga) orang oleh Presiden. Ketua dan Wakil Ketua Mahkamah Konstitusi dipilih dari dan oleh Hakim Konstitusi melalui pemilihan Ketua dan Wakil Ketua Mahkamah Konstitusi.

Pasal 12 Undang-Undang No. 24 Tahun 2003 tentang Mahkamah Konstitusi (UU MK) sebagaimana telah diubah dengan Undang-Undang Nomor 8 Tahun 2011 tentang Perubahan Atas Undang-Undang Nomor 24 Tahun 2003 Tentang Mahkamah Konstitusi, bahwa Mahkamah Konstitusi bertanggung jawab mengatur organisasi, personalia, administrasi, dan keuangan sesuai dengan prinsip pemerintahan yang baik dan bersih.

Mahkamah Konstitusi dalam upaya melaksanakan kewenangan dan kewajiban yang dimiliki berdasarkan Undang-Undang Dasar Negara Republik Indonesia Tahun 1945 telah menetapkan visi dan misi sebagaimana tertuang dalam dokumen Rencana Strategis Mahkamah Konstitusi Tahun 2015-2019. Mahkamah Konstitusi berkomitmen dengan Visi :

“Mengawal tegaknya konstitusi melalui peradilan konstitusi yang independen, imparial dan adil”.

Untuk mewujudkan Visi tersebut, Mahkamah Konstitusi melakukan upaya-upaya terpadu dan sistematis yang dirumuskan dalam Misi sebagai berikut :



- Membangun sistem peradilan Konstitusi yang mampu mendukung penegakan konstitusi.
- Meningkatkan pemahaman masyarakat mengenai hak konstitusional warga negara.

Dalam kaitan dengan usaha pencapaian Visi dan Misi, Mahkamah Konstitusi menetapkan dua tujuan, yaitu:

1. Peningkatan efektifitas pelaksanaan kewenangan konstitusional Mahkamah Konstitusi;
2. Meningkatkan pengetahuan dan pemahaman masyarakat tentang nilai-nilai Pancasila dan hak-hak konstitusional warga negara.

Untuk mewujudkan Visi dan Misi tersebut Mahkamah Konstitusi menetapkan sasaran strategis sebagai penjabaran dari dua tujuan Mahkamah Konstitusi antara lain sebagai berikut :

1. Peningkatan kapasitas kelembagaan Mahkamah Konstitusi dalam melaksanakan kewenangan konstitusionalnya;
2. Peningkatan pelayanan administrasi peradilan dan administrasi umum dalam penanganan perkara konstitusi;
3. Peningkatan dukungan sarana dan prasarana peradilan konstitusi yang berbasis teknologi, informasi dan komunikasi;
4. Penguatan peran Mahkamah Konstitusi dalam mendorong terwujudnya negara hukum yang demokratis, baik dalam lingkup nasional, regional dan global.

Berdasarkan Pasal 6 ayat (1) dan ayat (2) huruf b Undang-Undang Nomor 17 Tahun 2003 tentang Keuangan Negara, bahwa kekuasaan pengelolaan keuangan dikuasakan dari Presiden kepada menteri/pimpinan lembaga selaku Pengguna Anggaran/Pengguna Barang kementerian negara /lembaga yang dipimpinnya. Selanjutnya pada Penjelasan Pasal 6 ayat (2) huruf b, bahwa:

“Dalam ketentuan ini yang dimaksud dengan lembaga adalah lembaga negara dan lembaga pemerintah nonkementerian negara. Di lingkungan lembaga negara, yang dimaksud dengan pimpinan lembaga adalah pejabat yang bertanggung jawab atas pengelolaan keuangan lembaga yang bersangkutan”.

Selanjutnya pada Pasal 7 Undang Nomor 24 Tahun 2003 tentang Mahkamah Konstitusi sebagaimana diubah dengan Undang-Undang Nomor 8 Tahun 2011 tentang Perubahan atas Undang-Undang Nomor 24 Tahun 2003 tentang Mahkamah Konstitusi, bahwa: “Di Mahkamah Konstitusi dibentuk sebuah Kepaniteraan dan Sekretariat jenderal untuk membantu pelaksanaan tugas dan wewenang Mahkamah Konstitusi”.

Demi memberikan jaminan akan kelancaran pelaksanaan tugas dan kewenangan konstitusional MK dalam memeriksa, mengadili, dan memutus perkara konstitusi pada tingkat pertama dan terakhir, yang putusannya bersifat final, Mahkamah Konstitusi dibantu oleh Kepaniteraan dan Sekretariat Jenderal. Kepaniteraan dan Sekretariat Jenderal Mahkamah Konstitusi mengemban tugas menyelenggarakan dukungan dan layanan teknis administrasi peradilan dan administrasi umum kepada Mahkamah Konstitusi.

Peraturan Presiden Nomor 49 Tahun 2012 tentang Kepaniteraan dan Sekretariat Jenderal Mahkamah Konstitusi sebagaimana telah diubah dengan Peraturan Presiden Nomor 73 Tahun 2013 tentang Perubahan atas Peraturan Presiden Nomor 49 Tahun 2012 tentang Kepaniteraan dan Sekretariat Jenderal Mahkamah Konstitusi pada BAB III Pasal 11 ayat (1) dinyatakan bahwa Sekretariat Jenderal menjalankan tugas teknis administratif Mahkamah Konstitusi. Tugas-tugas teknis administratif diatur lebih rinci

pada Pasal 11 ayat (3) dengan menjalankan fungsi:

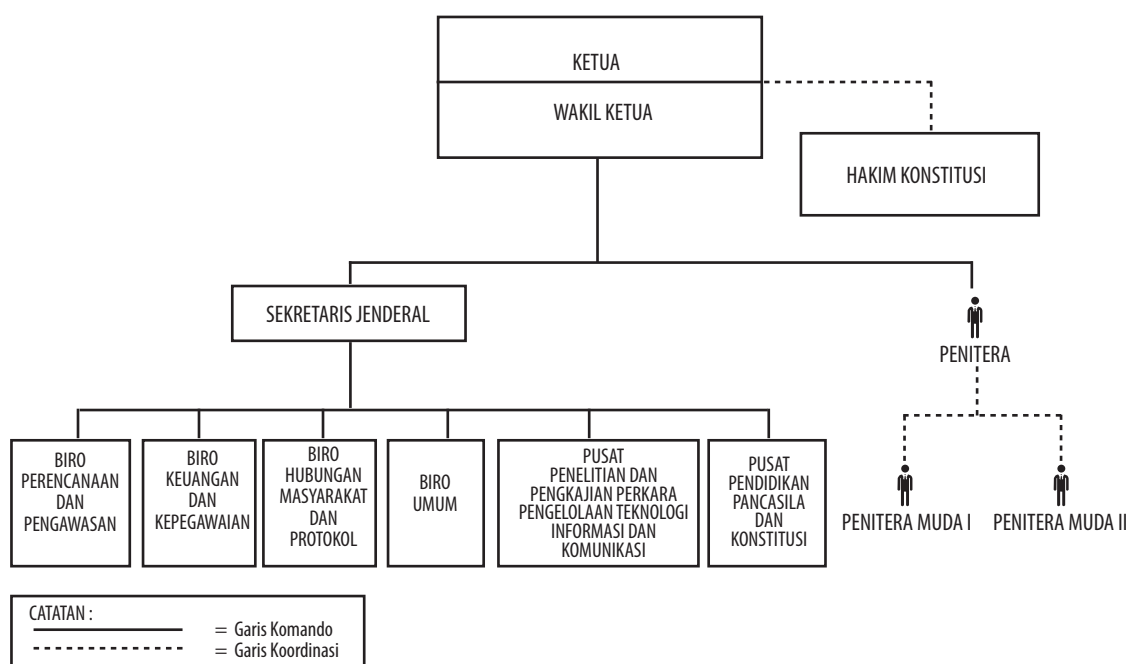
- Perencanaan, analisis dan evaluasi, pengawasan administrasi umum dan administrasi peradilan, serta penataan organisasi dan tata laksana;
- Pengelolaan keuangan dan pengembangan sumber daya manusia;
- Pengelolaan kerumahtanggaan, kearsipan dan ekspedisi, serta barang milik negara;
- Pelaksanaan hubungan masyarakat dan kerja sama, tata usaha pimpinan dan protokol, serta kesekretariatan kepaniteraan;
- Penelitian dan pengkajian perkara, pengelolaan perpustakaan, serta pengelolaan teknologi informasi dan komunikasi; dan
- Pendidikan Pancasila dan Konstitusi.

Pada Pasal 20 Peraturan Presiden Nomor 49 Tahun 2012, mengatur bahwa organisasi dan tata kerja Kepaniteraan dan Sekretariat Jenderal Mahkamah Konstitusi ditetapkan oleh Sekretaris Jenderal setelah terlebih dahulu mendapatkan persetujuan tertulis dari Menteri yang menyelenggarakan urusan pemerintahan di bidang pendayagunaan aparatur negara dan reformasi birokrasi.

Selanjutnya Sekretaris Jenderal Mahkamah Konstitusi menetapkan Peraturan Sekretaris Jenderal Mahkamah Konstitusi Nomor 04 Tahun 2012 tentang Organisasi dan Tata Kerja Kepaniteraan dan Sekretariat Jenderal Mahkamah Konstitusi.

Adapun struktur Organisasi Kepaniteraan dan Sekretariat Jenderal Mahkamah Konstitusi sebagai berikut:

Gambar 1  
Struktur Organisasi Mahkamah Konstitusi



Pada pasal 24 Peraturan Presiden Nomor 49 Tahun 2012 diatur bahwa Biro Keuangan dan Kepegawaian mempunyai tugas melaksanakan pengelolaan keuangan dan pengembangan sumber daya manusia. Pasal 26 dinyatakan bahwa Biro Keuangan dan Kepegawaian terdiri atas Bagian Keuangan, Bagian Administrasi Hakim dan Kepegawaian, dan Kelompok jabatan fungsional. Secara rinci pada Pasal 31 diatur bahwa penyusunan laporan merupakan tugas Subbagian Verifikasi, Akuntansi dan

Pelaporan yang merupakan salah satu unit eselon IV di bawah Bagian Keuangan.

Terkait Pengelolaan Barang Milik Negara pada Pasal 6 diatur bahwa Subbagian Pengadaan, Perlengkapan, dan Fasilitas Persidangan (Subbag PPFPP) mempunyai tugas melakukan pengadaan barang/jasa, pengelolaan perlengkapan dan fasilitas persidangan, serta penyusunan analisis kebutuhan, penatausahaan, penyimpanan, pendistribusian, pemeliharaan dan penghapusan barang milik negara. Subbag PPFPP merupakan salah satu unit eselon IV yang berada di bawah Bagian Pengadaan, Perlengkapan, Fasilitas Persidangan, Arsip dan Ekspedisi, yang berada di bawah unit eselon II Biro Umum.

## A.2. PENDEKATAN PENYUSUNAN LAPORAN KEUANGAN MAHKAMAH KONSTITUSI RI

Laporan Keuangan Mahkamah Konstitusi Tahun Anggaran 2016 ini merupakan laporan yang mencakup seluruh aspek keuangan yang dikelola oleh Mahkamah Konstitusi. Laporan Keuangan ini dihasilkan melalui Sistem Akuntansi Instansi (SAI) yaitu serangkaian prosedur manual maupun yang terkomputerisasi mulai dari pengumpulan data, pencatatan dan pengikhtisaran sampai dengan pelaporan posisi keuangan dan operasi keuangan pada Kementerian/Lembaga.

*Pendekatan  
Penyusunan  
LK*

Laporan Keuangan Mahkamah Konstitusi Tahun Anggaran 2016 ini merupakan Laporan Keuanganyang terdiri dari satu Satuan Kerja yang beradadi bawah MahkamahKonstitusi. Penyusunan Laporan Keuangan menjadi kewenangan Biro Keuangan dan Kepegawaian, sementara penyusunan Laporan Barang Milik Negara merupakan kewenangan Biro Umum. Reviu dilakukan atas Laporan Keuangan oleh Biro Perencanaan dan Pengawasan selaku Aparat Pengawas Intern Pemerintah pada Mahkamah Konstitusi RI.

SAI terdiri dari Sistem Akuntansi Instansi Berbasis Akrual (SAIBA) dan Sistem Informasi Manajemen dan Akuntansi Barang Milik Negara (SIMAK-BMN). SAI dirancang untuk menghasilkan Laporan Keuangan Satuan Kerja/Kementerian Negara/Lembaga yang terdiri dari Laporan Realisasi Anggaran, Neraca, Laporan Operasional dan Laporan Perubahan Ekuitas. Sedangkan SIMAK-BMN adalah sistem yang menghasilkan informasi aset tetap, persediaan dan aset lainnya untuk penyusunan Neraca dan Laporan Operasional serta Laporan Barang Milik Negara serta laporan manajerial lainnya. Penyusunan Laporan Keuangan Mahkamah Konstitusi mengacu kepada Peraturan Menteri Keuangan Nomor 222/PMK.05/2016 tentang Perubahan atas Peraturan Menteri Keuangan Nomor 177/PMK.05/2015 tentang Pedoman Penyusunan dan Penyampaian Laporan Keuangan Kementerian Negara/Lembaga.

## A.3. BASIS AKUNTANSI

Mahkamah Konstitusi menerapkan Sistem Akuntansi berbasis akrual dalam penyusunan dan penyajian Neraca, Laporan Operasional, dan Laporan Perubahan Ekuitas serta basis kas untuk penyusunan dan penyajian Laporan Realisasi Anggaran. Basis akrual adalah basis akuntansi yang mengakui pengaruh transaksi dan peristiwa lainnya pada saat transaksi dan peristiwa itu terjadi, tanpa memperhatikan saat kas atau setara kas diterima atau dibayarkan. Sedangkan basis kas adalah basis akuntansi yang mengakui pengaruh transaksi atau peristiwa lainnya pada saat kas atau setara kas diterima atau dibayar. Hal ini sesuai dengan Standar Akuntansi Pemerintahan (SAP) yang telah ditetapkan dengan Peraturan Pemerintah Nomor 71 Tahun 2010 tentang Standar Akuntansi Pemerintahan.

*Basis  
Akuntansi*

#### A.4. DASAR PENGUKURAN

Pengukuran adalah proses penetapan nilai uang untuk mengakui dan memasukan setiap pos dalam Laporan Keuangan.

*Dasar Pengukuran*

Mahkamah Konstitusi dalam penyusunan dan penyajian Laporan Keuangan menganut prinsip nilai perolehan historis, terhadap asset-aset yang tidak dapat diperoleh nilai historisnya menggunakan nilai wajar. Hal ini sesuai dengan standar akuntansi pemerintahan.

Pengukuran pos-pos Laporan Keuangan menggunakan mata uang rupiah. Transaksi yang menggunakan mata uang asing dikonversi terlebih dahulu dan dinyatakan dalam mata uang rupiah.

#### A.5. KEBIJAKAN AKUNTANSI

Penyusunan dan penyajian Laporan Keuangan per 31 Desember 2016 telah berpedoman pada Standar Akuntansi Pemerintahan (SAP). Kebijakan akuntansi merupakan prinsip-prinsip, dasar-dasar, konvensi-konvensi, aturan-aturan, dan praktik-praktik spesifik yang dipilih oleh suatu entitas pelaporan dalam penyusunan dan penyajian Laporan Keuangan. Kebijakan akuntansi yang diterapkan dalam Laporan Keuangan ini merupakan kebijakan yang ditetapkan oleh Mahkamah Konstitusi. Di samping itu, dalam penyusunannya telah diterapkan kaidah-kaidah pengelolaan keuangan yang sehat di lingkungan pemerintahan.

*Kebijakan Akuntansi*

Kebijakan-kebijakan akuntansi yang penting yang digunakan dalam penyusunan Laporan Keuangan Mahkamah Konstitusi adalah sebagai berikut:

##### (1) Pendapatan-LRA

Pendapatan-LRA adalah semua penerimaan Rekening Kas Umum Negara yang menambah Saldo Anggaran Lebih dalam periode tahun anggaran yang bersangkutan yang menjadi hak pemerintah dan tidak perlu dibayar kembali oleh pemerintah.

*Pendapatan-LRA*

Pendapatan-LRA diakui pada saat kas diterima pada Kas Umum Negara (KUN).

Akuntansi pendapatan-LRA dilaksanakan berdasarkan azas bruto, yaitu dengan membukukan penerimaan bruto, dan tidak mencatat jumlah nettonya (setelah dikompensasikan dengan pengeluaran).

Pendapatan-LRA disajikan menurut klasifikasi sumber pendapatan.

##### (2) Pendapatan-LO

Pendapatan-LO adalah hak pemerintah pusat yang diakui sebagai penambah ekuitas dalam periode tahun anggaran yang bersangkutan dan tidak perlu dibayar kembali.

*Pendapatan-LO*

Pendapatan-LO diakui pada saat timbulnya hak atas pendapatan dan /atau Pendapatan direalisasi, yaitu adanya aliran masuk sumber daya ekonomi. Secara khusus pengakuan pendapatan-LO pada Mahkamah Konstitusi adalah sebagai berikut:

- Pendapatan Sewa Ruang Gedung Kantor, Sewa Gedung Serbaguna dan Sewa Rumah Dinas diakui secara proporsional antara nilai dan periode waktu sewa berdasarkan perjanjian dengan pihak ketiga.
- Pendapatan atas Penjualan Aset Tetap yang telah Dihapuskan diakui pada saat diterima dokumen penyetoran kepada Kas Negara dan SK Penghapusan BMN.

- Pendapatan atas pelunasan TGR diakui pada saat SKTJM atau SK Sekjen ditandatangani.
- Pendapatan Denda diakui pada saat dikeluarkannya surat keputusan denda atau dokumen lain yang dipersamakan.

Akuntansi pendapatan-LO dilaksanakan berdasarkan azas bruto, yaitu dengan membukukan penerimaan bruto, dan tidak mencatat jumlah nettonya (setelah dikompensasikan dengan pengeluaran).

Pendapatan disajikan menurut klasifikasi sumber pendapatan.

### (3) Belanja

Belanja adalah semua pengeluaran dari Rekening Kas Umum Negara yang mengurangi Saldo Anggaran Lebih dalam periode tahun anggaran yang bersangkutan yang tidak akan diperoleh pembayarannya kembali oleh pemerintah. *Belanja*

Belanja diakui pada saat terjadi pengeluaran kas dari KUN.

Khusus pengeluaran melalui bendahara pengeluaran, pengakuan belanja terjadi pada saat pertanggungjawaban atas pengeluaran tersebut disahkan oleh Kantor Pelayanan Perbendaharaan Negara (KPPN).

Belanja disajikan menurut klasifikasi ekonomi/jenis belanja dan selanjutnya klasifikasi berdasarkan organisasi dan fungsi akan diungkapkan dalam Catatan atas Laporan Keuangan.

### (4) Beban

Beban adalah penurunan manfaat ekonomi atau potensi jasa dalam periode pelaporan yang menurunkan ekuitas, yang dapat berupa pengeluaran atau konsumsi aset atau timbulnya kewajiban. *Beban*

Beban diakui pada saat timbulnya kewajiban; terjadinya konsumsi aset (a.l beban persediaan; terjadinya penurunan manfaat ekonomi atau potensi jasa (a.l beban penyusutan).

Beban disajikan menurut klasifikasi ekonomi/jenis belanja dan diungkapkan dalam Catatan atas Laporan Keuangan.

### (5) Aset

Aset diklasifikasikan menjadi Aset Lancar, Aset Tetap, Piutang Jangka Panjang dan Aset Lainnya. *Aset*

#### a. Aset Lancar

Aset lancar mencakup kas dan setara kas, bagian lancar piutang, dan persediaan yang diharapkan segera untuk direalisasikan, dipakai, atau dimiliki untuk dijual dalam waktu 12 (dua belas) bulan sejak tanggal pelaporan. *Aset Lancar*

Kas disajikan di neraca dengan menggunakan nilai nominal. Kas dalam bentuk valuta asing disajikan di neraca dengan menggunakan kurs tengah BI pada tanggal neraca.

Bagian Lancar Piutang adalah piutang yang diharapkan dapat direalisasikan dalam waktu 12 bulan sejak tanggal pelaporan. Bagian lancar piutang dapat timbul dari Tuntutan Perbendaharaan/Ganti Rugi dan perikatan.

Piutang diakui apabila memenuhi kriteria sebagai berikut:

- Piutang yang timbul dari Tuntutan Perbendaharaan/Ganti Rugi apabila telah timbul hak yang didukung dengan Surat Keterangan Tanggung Jawab Mutlak dan/atau telah dikeluarkannya surat keputusan yang mempunyai

kekuatan hukum tetap.

- Piutang yang timbul dari perikatan diakui apabila terdapat peristiwa yang menimbulkan hak tagih dan didukung dengan naskah perjanjian yang menyatakan hak dan kewajiban secara jelas serta jumlahnya bisa diukur dengan andal.

Piutang disajikan dalam neraca pada nilai yang dapat direalisasikan (*net realizable value*). Hal ini diwujudkan dengan membentuk penyisihan piutang tak tertagih. Penyisihan tersebut didasarkan atas kualitas piutang yang ditentukan berdasarkan jatuh tempo dan upaya penagihan yang dilakukan pemerintah sesuai dengan Peraturan Menteri Keuangan Nomor 69/PMK.06/2014 tentang Penentuan Kualitas Piutang dan Pembentukan Penyisihan Piutang Tidak Tertagih pada Kementerian Negara/Lembaga dan Bendahara Umum Negara.

Perhitungan penyisihannya adalah sebagai berikut:

Tabel 3  
Penggolongan Kualitas Piutang

Kualitas Piutang	Uraian	Penyisihan
Lancar	Belum dilakukan pelunasan s.d. tanggal jatuh tempo	0.5%
Kurang Lancar	Satu bulan terhitung sejak tanggal Surat Tagihan Pertama tidak dilakukan pelunasan	10%
Diragukan	Satu bulan terhitung sejak tanggal Surat Tagihan Kedua tidak dilakukan pelunasan	50%
Macet	1. Satu bulan terhitung sejak tanggal Surat Tagihan Ketiga tidak dilakukan pelunasan 2. Piutang telah diserahkan kepada Panitia Urusan Piutang Negara/DJKN	100%

Nilai Persediaan dicatat di neraca berdasarkan hasil inventarisasi fisik pada tanggal neraca dikalikan dengan :

- Harga pembelian terakhir, apabila diperoleh dengan pembelian;
- Harga standar apabila diperoleh dengan memproduksi sendiri;
- Harga wajar atau estimasi nilai penjualannya apabila diperoleh dengan cara lainnya.

#### b. Aset Tetap

Aset Tetap mencakup seluruh aset berwujud yang dimanfaatkan oleh pemerintah maupun untuk kepentingan publik yang mempunyai masa manfaat lebih dari satu tahun. Nilai Aset tetap disajikan berdasarkan harga perolehan atau harga wajar.

*Aset Tetap*

Pengakuan aset tetap didasarkan pada nilai satuan minimum kapitalisasi sesuai PMK Nomor 120/PMK.06/2007 tentang Penatausahaan BMN, sebagai berikut :

- (a) Pengeluaran untuk per satuan peralatan dan mesin dan peralatan olah raga yang nilainya sama dengan atau lebih dari Rp300.000 (tiga ratus ribu rupiah);
- (b) Pengeluaran untuk gedung dan bangunan yang nilainya sama dengan atau lebih dari Rp10.000.000 (sepuluh juta rupiah);
- (c) Pengeluaran yang tidak tercakup dalam batasan nilai minimum kapitalisasi tersebut di atas, diperlakukan sebagai beban kecuali pengeluaran untuk tanah, jalan/irigasi/jaringan, dan aset tetap lainnya berupa koleksi

perpustakaan dan barang bercorak kesenian.

Aset Tetap yang tidak digunakan dalam kegiatan operasional pemerintah yang disebabkan antara lain karena aus, ketinggalan jaman, tidak sesuai dengan kebutuhan organisasi yang makin berkembang, rusak berat, tidak sesuai dengan rencana umum tata ruang (RUTR), atau masa kegunaannya telah berakhir direklasifikasi ke Aset Lain-lain pada pos Aset Lainnya.

Aset Tetap yang secara permanen dihentikan penggunaannya, dikeluarkan dari neraca pada saat ada penetapan dari entitas sesuai dengan ketentuan perundang-undangan di bidang pengelolaan BMN/BMD.

Dalam melaksanakan tugas dan fungsi Mahkamah Konstitusi didukung dengan sarana rumah negara untuk tempat tinggal Hakim Konstitusi yang merupakan milik Kementerian Sekretariat Negara. Selama dipergunakan oleh Mahkamah Konstitusi biaya pemeliharaan dan renovasi menjadi tanggung jawab dan beban anggaran belanja Mahkamah Konstitusi. Terkait Aset Tetap Renovasi (ATR) Mahkamah Konstitusi taat sesuai ketentuan yaitu Buletin Teknis Nomor 09 tentang Akuntansi Aset Tetap. Aset Tetap Renovasi diklasifikasikan ke dalam Aset Tetap Lainnya. Apabila sampai dengan akhir tahun, biaya renovasi rumah negeri tersebut belum diserahkan/dihibahkan ke Kementerian Sekretariat Negara, maka Mahkamah Konstitusi menyajikan Aset Tetap Renovasi pada kelompok Aset Tetap dineraca Mahkamah Konstitusi.

#### c. Penyusutan Aset Tetap

Penyusutan aset tetap adalah penyesuaian nilai sehubungan dengan penurunan kapasitas dan manfaat dari suatu aset tetap.

*Penyusutan  
Aset Tetap*

Penyusutan aset tetap tidak dilakukan terhadap:

- Tanah
- Konstruksi dalam Pengerjaan (KDP)
- Aset Tetap yang dinyatakan hilang berdasarkan dokumen sumber sah atau dalam kondisi rusak berat dan/atau usang yang telah diusulkan kepada Pengelola Barang untuk dilakukan penghapusan.

Penghitungan dan pencatatan Penyusutan Aset Tetap dilakukan setiap akhir semester tanpa memperhitungkan adanya nilai residu. Nilai dari perhitungan dan pencatatan penyusutan aset tetap disajikan dalam Akumulasi Penyusutan. Nilai Akumulasi Penyusutan terdiri dari penyusutan reguler yang terjadi setiap akhir semester dan penyusutan transaksional (a.l transfer masuk/transfer keluar, koreksi, reklas masuk/reklas keluar dan penghapusan).

Penyusutan Aset tetap dilakukan dengan menggunakan metode garis lurus yaitu dengan mengalokasikan nilai yang dapat disusutkan dari Aset tetap secara merata setiap semester selama masa manfaat.

Masa manfaat Aset tetap ditentukan dengan berpedoman pada Keputusan Menteri Keuangan Nomor 59/KMK.06/2013 tentang tabel Masa Manfaat dalam Rangka Penyusutan Barang Milik Negara berupa Aset Tetap pada Entitas Pemerintah Pusat.

Secara umum tabel masa manfaat tersebut adalah sebagai berikut :

Tabel 4  
Penggolongan Masa Manfaat Aset Tetap

Kelompok Aset Tetap	Masa Manfaat
Peralatan dan mesin	2 s.d. 20 tahun
Gedung dan Bangunan	10 s.d. 50 tahun
Jalan, Irigasi dan Jaringan	5 s.d. 40 tahun
Aset Tetap Lainnya (Alat Musik Modern)	4 tahun

#### d. Piutang Jangka Panjang

Piutang Jangka Panjang adalah piutang yang diharapkan / dijadwalkan akan diterima dalam jangka waktu lebih dari 12 (dua belas) bulan setelah tanggal pelaporan.

*Piutang Jangka Panjang*

Tagihan Tuntutan Perbendaharaan/Tuntutan Ganti Rugi (TP/TGR) dinilai berdasarkan nilai nominal dan disajikan sebesar nilai yang dapat direalisasikan. Tuntutan Perbendaharaan/Ganti Rugi (TP/TGR) yang akan jatuh tempo 12 (dua belas) bulan setelah tanggal neraca disajikan sebagai bagian lancar TP/TGR.

#### e. Aset Lainnya

Aset lainnya adalah aset pemerintah selain aset lancar, aset tetap dan piutang jangka panjang. Termasuk dalam Aset Lainnya adalah aset tak berwujud dan aset lain-lain.

*Aset Lainnya*

Aset Tak Berwujud (ATB) disajikan sebesar nilai tercatat netto yaitu sebesar harga perolehan setelah dikurangi akumulasi amortisasi.

Amortisasi adalah alokasi harga perolehan ATB secara sistematis dan rasional selama masa manfaatnya, yang hanya dapat diterapkan atas ATB yang memiliki masa manfaat terbatas.

Amortisasi ATB dilaksanakan tiap semester dan disajikan sebagai beban amortisasi dalam LO entitas akuntansi/entitas pelaporan dan akumulasi amortisasi dalam neraca entitas akuntansi/entitas pelaporan.

Amortisasi ATB dengan masa manfaat terbatas dilakukan dengan metode garis lurus dan nilai sisa nihil. Sedangkan atas ATB dengan masa manfaat tidak terbatas tidak dilakukan amortisasi.

Kebijakan amortisasi pada Mahkamah Konstitusi mengacu pada PMK Nomor 251/PMK.06/2015 tentang Tata Cara Amortisasi Barang Milik Negara berupa Aset Tak Berwujud pada Entitas Pemerintah Pusat dan Peraturan Sekjen Mahkamah Konstitusi Nomor 16 Tahun 2016 tentang Petunjuk Teknis Kebijakan Akuntansi Amortisasi Aset Tak Berwujud di Lingkungan Kepaniteraan dan Sekretariat Jenderal Mahkamah Konstitusi.

Aset lain-lain berupa aset tetap pemerintah disajikan sebesar nilai buku yaitu harga perolehan dikurangi akumulasi penyusutan.

#### (6) Kewajiban

Kewajiban adalah utang yang timbul dari peristiwa masa lalu yang penyelesaiannya mengakibatkan aliran keluar sumber daya ekonomi pemerintah.

*Kewajiban*



Kewajiban pemerintah yang disajikan dalam Laporan Keuangan Mahkamah Konstitusi diklasifikasikan kedalam kewajiban jangka pendek.

Kewajiban Jangka Pendek adalah kewajiban yang diharapkan untuk dibayar atau jatuh tempo dalam waktu dua belas bulan sejak tanggal pelaporan. Kewajiban jangka pendek meliputi Utang Kepada Pihak Ketiga, Belanja yang Masih Harus Dibayar, Pendapatan Diterima di Muka, dan Utang Jangka Pendek Lainnya.

Kewajiban dicatat sebesar nilai nominal, yaitu sebesar nilai kewajiban pemerintah pada saat pertama kali transaksi berlangsung.

#### (7) Ekuitas

Ekuitas merupakan selisih antara aset dengan kewajiban dalam satu periode.

*Ekuitas*

Ekuitas pada Laporan Keuangan Mahkamah Konstitusi dipengaruhi oleh Surplus/defisit Laporan Operasional, koreksi nilai aset tetap non revaluasi dan transaksi antar entitas.

Surplus/defisit Laporan Operasional adalah perhitungan selisih antara pendapatan dan beban pada Laporan Operasional.

Koreksi nilai aset tetap non revaluasi adalah koreksi yang berasal dari transaksi koreksi nilai aset tetap dan aset lainnya yang bukan karena revaluasi nilai.

Transaksi antar entitas adalah transaksi yang terjadi antara Satker dengan Kuasa BUN.

Pengungkapan lebih lanjut dari ekuitas disajikan dalam Laporan Perubahan Ekuitas.

## **B. PENJELASAN ATAS POS-POS LAPORAN REALISASI ANGGARAN**

Mahkamah Konstitusi RI pada Tahun Anggaran 2016mendapat alokasi DIPA Awaldengan Nomor: SP DIPA-077.01-0/2016tanggal 7 Desember 2015. Selama periode berjalan disebabkan adanya perubahan volume dan biaya kegiatan sesuai dengan kebutuhan dan situasi serta kondisi pada tahun berjalan dilakukan revisi DIPA, dengan perubahan terakhir pada tanggal 14 Desember 2016.

Perubahan tersebut berdasarkan sumber pendapatan dan jenis belanja adalah sebagai berikut:

Uraian	2016	
	Anggaran Awal	Anggaran Setelah Revisi
<b>Pendapatan</b>		
PNBP Lainnya	913.982.125	913.982.125
<b>Jumlah Pendapatan</b>	<b>913.982.125</b>	<b>913.982.125</b>
<b>Belanja</b>		
Belanja Pegawai	41.216.829.000	44.892.976.000
Belanja Barang	193.451.945.000	274.003.722.000
Belanja Modal	15.700.134.000	23.039.164.000
<b>Jumlah Belanja</b>	<b>250.368.908.000</b>	<b>341.935.862.000</b>

Dan apabila dilihat dari program Mahkamah Konstitusi RI maka perubahannya adalah sebagai berikut:

Uraian	2016	
	Anggaran Awal	Anggaran Setelah Revisi
Program Dukungan Manajemen dan Pelaksanaan Tugas Teknis Lainnya Mahkamah Konstitusi	147.764.408.000	157.645.436.000
Program Peningkatan Sarana dan Prasarana Aparatur Mahkamah Konstitusi RI	15.382.000.000	22.721.030.000
Program Peningkatan Pemahaman Hak Konstitusional Warga Negara	18.302.600.000	25.952.601.000
Program Penanganan Perkara Konstitusi	68.919.900.000	135.616.795.000
<b>Total DIPA</b>	<b>250.368.908.000</b>	<b>341.935.862.000</b>

Sedangkan perbandingan anggaranantara Tahun Anggaran 2016 dan 2015 adalah sebagai berikut:

Uraian	Anggaran 2016	Anggaran 2015
<b>Pendapatan</b>		
PNBP Lainnya	913.982.125	913.982.125
<b>Jumlah Pendapatan</b>	<b>913.982.125</b>	<b>913.982.125</b>
<b>Belanja</b>		
Belanja Pegawai	44.892.976.000	40.645.799.000
Belanja Barang	274.003.722.000	168.360.225.000
Belanja Modal	23.039.164.000	41.717.697.000
<b>Jumlah Belanja</b>	<b>341.935.862.000</b>	<b>250.723.721.000</b>

**B.1. PENDAPATAN NEGARA**

Realisasi Pendapatan Negara untuk periode yang berakhir pada tanggal 31 Desember 2016 adalah sebesar Rp2.406.245.134,- atau mencapai 263.27% dari estimasi pendapatan yang ditetapkan sebesar Rp913.982.125,-.

Pendapatan  
Negara Rp2.406.245  
.134

Rincian estimasi pendapatan dan realisasi pendapatan Mahkamah Konstitusi sampai dengan 31 Desember 2016 adalah sebagai berikut:

**Tabel 5 :**  
**Rincian Estimasi dan Realisasi Pendapatan Negara**  
**Sampai dengan 31 Desember 2016**

No	Uraian	Estimasi Pendapatan	Realisasi	%
1	Pendapatan Sewa Tanah, Gedung dan Bangunan	903.982.125	1.270.186.277	140.51
2	Pendapatan Denda Keterlambatan Penyelesaian Pekerjaan Pemerintah	0	285.348.365	-
3	Pendapatan Penyelesaian Tuntutan Ganti Rugi Non Bendahara	0	61.864.827	-
4	Penerimaan Kembali Belanja Pegawai TAYL	0	30.508.428	-
5	Penerimaan Kembali Belanja Barang TAYL	0	639.059.971	-
6	Penerimaan Kembali Belanja Modal TAYL	0	46.764.281	-
7	Pendapatan dari Pemindahtanganan BMN Lainnya	10.000.000	22.500.000	225
8	Pendapatan Anggaran Lain-lain	0	50.012.985	-
	<b>Jumlah</b>	<b>913.982.125</b>	<b>2.406.245.134</b>	<b>263.27</b>

Realisasi pendapatan sampai dengan 31 Desember 2016, di atas estimasi pendapatan dikarenakan adanya Penerimaan Kembali Belanja Tahun Anggaran Yang Lalu yang merupakan hasil pemeriksaan BPK atas kelebihan pembayaran pekerjaan kepada rekanan berdasarkan LHP Nomor 97A, 97B dan 97C/HP/XVI/05/2016, kenaikan penerimaan negara atas pembayaran sewa BRI untuk jangka waktu sampai dengan Mei 2020 dan Pendapatan Anggaran Lain-lain yang tidak diestimasi sebelumnya. Sedangkan perbandingan realisasi Pendapatan per 31 Desember 2016 dan 31 Desember 2015 adalah sebagai berikut :

**Tabel 6 :**  
**Perbandingan Realisasi Pendapatan**  
**Sampai dengan 31 Desember 2016 dan 2015**

No.	Uraian Penerimaan	31 Desember 2016 (Rp)	31 Desember 2015 (Rp)	Kenaikan / (Penurunan)	
				(Rp)	%
1.	Pendapatan Sewa Tanah, Gedung dan Bangunan	1.270.186.277	819.480.519	450.705.758	54.99
2.	Pend. Denda Keterlambatan Peny. Pek. Pemerintah	285.348.365	6.237.697	279.110.668	447.46
3.	Pendapatan Penyelesaian Tuntutan Ganti Rugi Non Bendahara	61.864.827	41.244.650	20.620.177	49.99
4.	Penerimaan Kembali Belanja Pegawai TAYL	30.508.428	0	30.508.428	100,00
5.	Penerimaan Kembali Belanja Barang TAYL	639.059.971	0	639.059.971	100,00
6.	Penerimaan Kembali Belanja Modal TAYL	46.764.281	0	46.764.281	100,00
7.	Penerimaan Kembali Belanja Lain-lain TAYL	0	212.643.689	(212.643.689)	(100,00)
8.	Pendapatan dari Pemindahtanganan BMN Lainnya	22.500.000	19.800.000	2.700.000	13,64
9.	Pendapatan Penjualan Lainnya	0	8.736.000	(8.736.000)	(100,00)
10.	Pendapatan Anggaran Lain-lain	50.012.985	0	50.012.985	100,00
	<b>Jumlah</b>	<b>2.406.245.134</b>	<b>1.108.142.555</b>	<b>1.298.102.579</b>	<b>117.14</b>

Berdasarkan Tabel 6, Realisasi Pendapatan Negara sampai dengan 31 Desember 2016 sebesar Rp2.406.245.134,- mengalami kenaikan sebesar Rp1.298.102.579,- atau 117,14% dibandingkan dengan pendapatan sampai dengan 31 Desember 2015 yang terealisasi sebesar Rp1.108.142.555,-. Kenaikan tersebut disebabkan oleh adanya pembayaran sekaligus atas sewa ruang gedung Mahkamah Konstitusi yang dipergunakan oleh BRI untuk masa sewa selama 5 tahun, denda keterlambatan penyelesaian pekerjaan pemerintah, penyelesaian TGR Non Bendahara dan setoran ke Kas Negara atas kelebihan pembayaran pekerjaan sesuai dengan hasil pemeriksaan BPK.

Pendapatan per 31 Desember 2016 sebesar Rp2.406.245.134,- berasal dari :

- a. Pendapatan Sewa Tanah, Gedung dan Bangunan sampai dengan 31 Desember 2016 sebesar Rp1.270.186.277,- yang terdiri dari :
  - Penerimaan sewa pengelolaan gedung serbaguna MKRI di Bekasi untuk periode Januari - Desember 2016 sebesar Rp485.760.000,-
  - Penerimaan sewa ruang gedung kantor MKRI untuk toserba, toko buku/souvenir dan kedai kopi periode Januari - Desember 2016 sebesar Rp122.087.059,-
  - Penerimaan sewa ruang gedung kantor MKRI untuk Kantor Pos atas penggunaan Tahun 2015 sebesar Rp 30.954.339,-
  - Penerimaan sewa ruang gedung kantor MKRI untuk Bank Rakyat Indonesia periode Juni 2015 - Mei 2020 sebesar Rp518.500.000,-
  - Penerimaan sewa rumah dinas pegawai MKRI di Bekasi periode Januari - Desember 2016 sebesar Rp112.884.879,-
- b. Pendapatan Denda Keterlambatan Penyelesaian Pekerjaan Pemerintah sebesar Rp285.348.365,- terdiri dari :
  - Denda keterlambatan atas penyelesaian pekerjaan pengadaan jasa sewa kendaraan roda empat bulan Maret 2016 sebesar Rp1.323.975,-
  - Denda keterlambatan atas penyelesaian pekerjaan renovasi gedung berupa rehabilitasi ruang laktasi sebesar Rp1.335.864,-
  - Denda keterlambatan atas penyelesaian pekerjaan pengadaan sewa backup data (DRC) termin I sebesar Rp273.394.526,-
  - Denda keterlambatan atas pekerjaan pengadaan wireless gedung MKRI sebesar Rp9.294.000,-
- c. Pendapatan Penyelesaian Tuntutan Ganti Rugi Non Bendahara sebesar Rp61.864.827,- terdiri dari pelunasan ganti rugi atas kerugian yang diderita oleh Negara (TP/TGR), sesuai SK Sekjen MKRI Nomor 7.1 Tahun 2012 tanggal 9 Januari 2012, atas nama Silvia Adrianingsih,- sebesar Rp1.138.827,-; Penyelesaian Tuntutan Ganti Rugi ikatan dinas Pegawai Negeri Sipil atas nama Ajie Ramdan sebesar Rp7.050.000,-; Pelunasan angsuran Tuntutan Ganti Rugi Pegawai Negeri Sipil atas penugasan program rintisan gelar S2 sebesar Rp28.200.000,- dan Penerimaan pembayaran angsuran ke 1,2,3,4 Tuntutan Ganti Rugi Pegawai Negeri Sipil atas penugasan program rintisan gelar S3 sebesar Rp25.476.000,- atas nama Wiwik Budi Wasito sesuai SK Sekjen Nomor 62.1 Tahun 2016.
- d. Penerimaan Kembali Belanja Pegawai TAYL sebesar Rp30.508.428,- terdiri dari kelebihan pembayaran Tunjangan Kinerja pegawai Tahun 2015 sebesar Rp21.698.428,-; kelebihan pembayaran Tunjangan Jabatan Struktural sebesar Rp5.310.000,-; dan Penerimaan dari PT Taspen sebesar Rp3.500.000,-
- e. Penerimaan Kembali Belanja Barang TAYL sebesar Rp639.059.971,- terdiri dari :
  - Kelebihan pembayaran uang saku rapat kegiatan penanganan perkara Pilkada serentak tanggal 26-31 Desember 2015 sebesar Rp125.978.256,-

- Kelebihan pembayaran uang saku rapat pegawai Mahkamah Konstitusi tanggal 12,19,23,24 November 2015 dan 7 Desember 2015 sebesar Rp2.213.000,-
  - Kelebihan pembayaran honor tenaga perbantuan kesehatan pada pelayanan perkara PHP serentak tgl.16-31 Desember 2015 sebesar Rp2.850.000,-
  - Kelebihan pembayaran uang pengganti transport tenaga perbantuan pengamanan kepolisian pada persidangan perkara Pilkada serentak tanggal 17-31 Desember 2015 sebesar Rp2.200.000,-
  - Kelebihan pembayaran jasa tenaga alih daya PHPU, tenaga publikasi, perisalah dan ITM bulan Desember 2015 sebesar Rp10.138.802,-
  - Kelebihan pembayaran atas pekerjaan pengelolaan gedung kantor dan rumah negara MKRI Tahun 2015 sebesar Rp24.441.178,-
  - Kelebihan pembayaran uang harian perjalanan dinas luar negeri Hakim dan pegawai MKRI Tahun 2015 sebesar Rp136.422.065,-
  - Kelebihan pembayaran uang saku rapat RDK Tahun 2015 sebesar Rp178.512.025,-
  - Kelebihan pembayaran atas pekerjaan pengadaan sewa kendaraan roda empat Tahun 2015 sebesar Rp141.000.000,-
  - Kelebihan pembayaran atas pekerjaan renovasi berupa pagar pembatas perumahan MKRI dengan kali Bekasi sebesar Rp2.945.400,-
  - Kelebihan pembayaran atas pekerjaan pengadaan redundance core switch Tahun 2015 sebesar Rp1.737.995,-
  - Kelebihan pembayaran atas pekerjaan pengadaan pakaian dinas untuk staf dan tenaga perbantuan MKRI Tahun 2015 sebesar Rp2.130.000,-
  - Kelebihan pembayaran atas pekerjaan Tahun 2015 sebesar Rp2.720.000,-
  - Kelebihan pembayaran atas pekerjaan peremajaan fasilitas persidangan Tahun 2015 sebesar Rp5.771.250,-
- 6) Penerimaan Kembali Belanja Modal TAYL sebesar Rp46.764.281,- terdiri dari :
- Kelebihan pembayaran atas pekerjaan penataan interior ruang kerja Pimpinan Tahun 2015 sebesar Rp31.797.081,-
  - Kelebihan pembayaran atas pekerjaan penataan ruang sidang Tahun 2015 sebesar Rp14.817.200,-
  - Denda keterlambatan atas penyelesaian pekerjaan renovasi gedung berupa penambahan kanopi teras Gedung Mahkamah Konstitusi Tahun 2015 sebesar Rp150.000,-
- 7) Pendapatan dari Pemindahtanganan BMN Lainnya sebesar Rp22.500.000,- merupakan hasil lelang BMN berupa 8 unit kendaraan bermotor yang telah dihentikan penggunaannya, sesuai dengan surat dari KPKNL Jakarta IV Nomor S-3117/WKN.07/KNL.04/2016 tentang Penetapan Hari/Tanggal Lelang dan Salinan Risalah Lelang Nomor 294/2016 tanggal 16 Juni 2016.
- 8) Pendapatan Anggaran Lain-lain sebesar Rp50.012.985,- merupakan pendapatan atas wanprestasi pemenang lelang yang tidak dapat melaksanakan pekerjaannya.

## B.2. BELANJA NEGARA

Realisasi Belanja Mahkamah Konstitusi untuk periode yang berakhir pada tanggal 31 Desember 2016 adalah sebesar Rp321.279.443.551,- atau 93.96% dari anggaran belanja sebesar Rp341.935.862.000,-. Realisasi belanja tersebut merupakan realisasi belanja Netto yang diperoleh dari realisasi belanja bruto sebesar Rp321.982.732.191,- dikurangi pengembalian belanja sebesar Rp703.288.640,-.

*Belanja Negara  
Rp321.279.443.551,-*

Anggaran dan realisasi belanja berdasarkan program sampai dengan 31 Desember 2016 adalah sebagai berikut:

**Tabel 7 :**  
**Rincian Anggaran dan Realisasi Belanja menurut Program**  
**Sampai dengan 31 Desember 2016**

Kode	Nama Program	Anggaran (Rp)	Realisasi (Rp)	Capaian (%)
077.01.01	Dukungan Manajemen dan Pelaksanaan Tugas Teknis Lainnya MKRI	157.645.436.000	148.857.128.476	94.43
077.01.02	Peningkatan Sarana dan Prasarana Aparatur MKRI	22.721.030.000	20.468.133.269	90.08
077.03.07	Peningkatan Pemahaman Hak Konstitusional Warga Negara	25.952.601.000	19.276.577.394	74.28
077.04.06	Penanganan Perkara Konstitusi	135.616.795.000	133.380.893.052	98.35
<b>Jumlah</b>		<b>341.935.862.000</b>	<b>321.982.732.191</b>	<b>94.16</b>

Realisasi belanja menurut program di atas disajikan dalam nilai bruto.

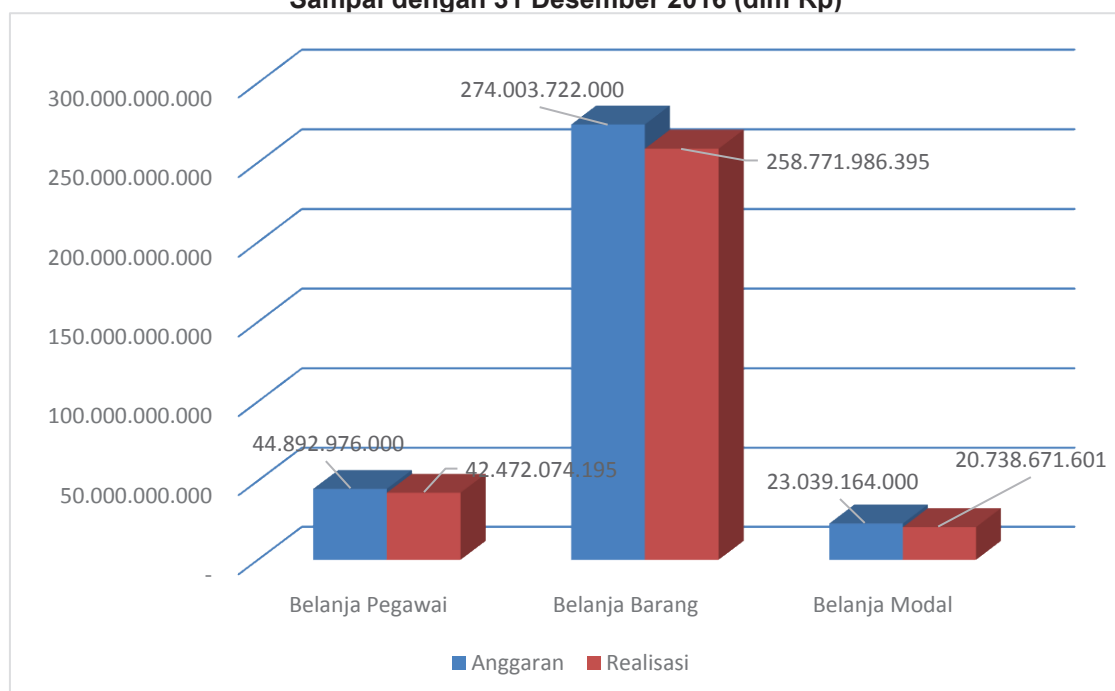
Sedangkan menurut jenis belanja, rincian anggaran dan realisasinya dapat dilihat pada tabel berikut :

**Tabel 8 :**  
**Rincian Anggaran dan Realisasi Belanja per Jenis Belanja**  
**Sampai dengan 31 Desember 2016**

Kode Jenis Belanja	Klasifikasi Belanja	Anggaran (Rp)	Realisasi Bruto (Rp)	Pengembalian	Realisasi Netto (Rp)	%
51	Belanja Pegawai	44.892.976.000	42.472.074.195	(29.247.063)	42.442.827.132	94.54
52	Belanja Barang	274.003.722.000	258.771.986.395	(674.041.577)	258.097.944.818	94.20
53	Belanja Modal	23.039.164.000	20.738.671.601	0	20.738.671.601	90.01
<b>Total Belanja Bruto</b>		<b>341.935.862.000</b>	<b>321.982.732.191</b>	<b>(703.288.640)</b>	<b>321.279.443.551</b>	<b>93.96</b>

Komposisi anggaran dan realisasi belanja dapat dilihat dalam grafik berikut ini :

**Grafik 1 :**  
**Komposisi Anggaran dan Realisasi Belanja per Jenis Belanja**  
**Sampai dengan 31 Desember 2016 (dlm Rp)**



Perbandingan realisasi belanja per Jenis Belanja sampai dengan 31 Desember 2016 dan 2015 dapat dilihat pada tabel berikut ini :

**Tabel 9 :**  
**Perbandingan Realisasi Belanja per Jenis Belanja**  
**Sampai dengan 31 Desember 2016 dan 2015**

Kode Jenis Belanja	Uraian Jenis Belanja	Realisasi Belanja (Rp)		Kenaikan/(Penurunan)	
		31 Desember 2016	31 Desember 2015	Rp	%
51	Belanja Pegawai	42.442.827.132	36.537.416.759	5.905.410.373	16.16
52	Belanja Barang	258.097.944.818	150.589.238.772	107.508.706.046	71.39
53	Belanja Modal	20.738.671.601	40.705.574.897	(19.966.903.296)	(49.05)
<b>Jumlah</b>		<b>321.279.443.551</b>	<b>227.832.230.428</b>	<b>93.447.213.123</b>	<b>41.02</b>

Berdasarkan Tabel 9, dibandingkan dengan 31 Desember 2015, realisasi belanja sampai dengan 31 Desember 2016 mengalami kenaikan sebesar Rp93.447.213.123,-. Kenaikan realisasi belanja tahun 2016 salah satunya bersumber dari realisasi pembayaran Honorarium Penanganan Perkara bagi Hakim Konstitusi dan Honorarium Dukungan Penanganan Perkara bagi Gugus Tugas dan atau Pegawai di lingkungan Kepaniteraan dan Sekretariat Jenderal Mahkamah Konstitusi Tahun 2016 sebesar Rp52.921.893.575,-

### B.2.1. Belanja Pegawai

Realisasi Belanja Pegawai sampai dengan 31 Desember 2016 dan 2015 adalah masing-masing sebesar Rp42.442.827.132,- dan Rp36.537.416.759,-.

*Belanja Pegawai  
Rp42.442.827.132*

Perbandingan Realisasi Belanja Pegawai sampai dengan 31 Desember 2016 dan 2015 disajikan dalam tabel berikut ini :

**Tabel 10 :**  
**Perbandingan Realisasi Belanja Pegawai**  
**Sampai dengan 31 Desember 2016 dan 2015**

Uraian	31 Desember 2016 (Rp)	31 Desember 2015 (Rp)	Naik (Turun) (Rp)	%
Belanja Gaji dan Tunjangan PNS	15.310.823.148	14.628.416.627	682.406.521	4.66
Belanja Gaji dan Tunjangan Pejabat Negara	12.192.238.145	12.266.464.699	(74.226.554)	(0.60)
Belanja Honorarium	0	800.000	(800.000)	(100,00)
Belanja Lembur	157.441.000	110.079.000	47.362.000	43.02
Belanja Tunjangan Khusus & Belanja Pegawai Transito	14.811.571.902	9.668.554.839	5.143.017.063	53.19
<b>Realisasi Belanja Bruto</b>	<b>42.472.074.195</b>	<b>36.674.315.165</b>	<b>5.797.759.030</b>	<b>15.81</b>
Pengembalian Belanja	(29.247.063)	(136.898.406)	(107.651.343)	78.63
<b>Realisasi Belanja Netto</b>	<b>42.442.827.132</b>	<b>36.537.416.759</b>	<b>5.905.410.373</b>	<b>16.16</b>

Berdasarkan Tabel 10, Realisasi Belanja Pegawai sampai dengan 31 Desember 2016 mengalami kenaikan sebesar Rp5.905.410.373,- atau 16,16% dari realisasi Belanja Pegawai sampai dengan 31 Desember 2015 disebabkan oleh kenaikan belanja Tunjangan Khusus berupa adanya pembayaran Tunjangan Kinerja Pegawai ke-14 di Tahun 2016.

### B.2.2. Belanja Barang

Realisasi Belanja Barang sampai dengan 31 Desember 2016 dan 2015 adalah masing-masing sebesar Rp258.097.944.818,- dan Rp150.589.238.772,-.

*Belanja Barang  
Rp258.771.986.395,-*

Perbandingan Realisasi Belanja Barang disajikan dalam tabel berikut ini:

**Tabel 11 :**  
**Perbandingan Realisasi Belanja Barang**  
**Sampai dengan 31 Desember 2016 dan 2015**

Uraian	31 Desember 2016 (Rp)	31 Desember 2015 (Rp)	Naik/ (Turun)	%
Belanja Barang Operasional	9.271.382.851	7.102.682.040	2.168.700.811	30.53
Belanja Barang Non Operasional	127.334.950.785	35.321.375.906	92.013.574.879	260.50
Belanja Barang Persediaan	4.288.335.860	3.593.266.425	695.069.435	19.34
Belanja Jasa	62.070.622.277	56.037.332.773	6.033.289.504	10.77
Belanja Pemeliharaan	28.204.649.247	25.090.507.329	3.114.141.918	12.41
Belanja Perjalanan Dalam Negeri	18.922.697.057	18.120.439.043	802.258.014	4.43
Belanja Perjalanan Luar Negeri	8.679.348.318	5.399.207.262	3.280.141.056	60.75
<b>Realisasi Belanja Bruto</b>	<b>258.771.986.395</b>	<b>150.664.810.778</b>	<b>108.107.175.617</b>	<b>71.75</b>
Pengembalian Belanja	(674.041.577)	(75.572.006)	(598.469.571)	791.92
<b>Realisasi Belanja Netto</b>	<b>258.097.944.818</b>	<b>150.589.238.772</b>	<b>107.508.706.046</b>	<b>71.39</b>

Berdasarkan Tabel 11, Realisasi Belanja Barang sampai dengan 31 Desember 2016 mengalami kenaikan sebesar Rp107.508.706.046,- atau 71,39% dari realisasi sampai dengan 31 Desember 2015. Hal ini disebabkan oleh adanya Honorarium Penanganan Perkara bagi Hakim Konstitusi dan Honorarium Dukungan Penanganan Perkara bagi Gugus Tugas dan/ atau Pegawai di lingkungan Kepaniteraan dan Sekretariat Jenderal Mahkamah Konstitusi Tahun 2016.

### B.2.3. Belanja Modal

Realisasi Belanja Modal sampai dengan 31 Desember 2016 dan 2015 adalah masing-masing sebesar Rp20.738.671.601,- dan Rp40.705.574.897,-.

*Belanja Modal  
Rp20.738.671.601*

Perbandingan Realisasi Belanja Modal sampai dengan 31 Desember 2016 dan 2015 adalah sebagai berikut :

**Tabel 12 :**  
**Perbandingan Realisasi Belanja Modal**  
**Sampai dengan 31 Desember 2016 dan 2015**

Uraian	31 Desember 2016 (Rp)	31 Desember 2015 (Rp)	Naik/ (Turun)	
			Rp	%
Belanja Modal Peralatan dan Mesin	16.883.590.536	39.271.557.945	(22.387.967.409)	(57,01)
Belanja Modal Gedung dan Bangunan	3.584.542.733	901.500.127	2.683.042.606	297,62
Belanja Modal Lainnya	270.538.332	615.961.740	(345.423.408)	(56,08)
<b>Realisasi Belanja Bruto</b>	<b>20.738.671.601</b>	<b>40.789.019.812</b>	<b>(20.050.348.211)</b>	<b>(49,16)</b>
Pengembalian Belanja	-	(83.444.915)	83.444.915	-
<b>Realisasi Belanja Netto</b>	<b>20.738.671.601</b>	<b>40.705.574.897</b>	<b>(20.133.793.126)</b>	<b>(49,26)</b>



Berdasarkan Tabel 12, meskipun ada penurunan belanja Modal Gedung dan Bangunan sebesar Rp20.050.348.211,- namun secara keseluruhan (netto) realisasi belanja Modal mengalami penurunan sebesar Rp19.966.903.296,- atau 49,26% dari realisasi Tahun Anggaran 2015, hal ini disebabkan adanya pengadaan perangkat Video Conference serta pekerjaan penataan interior ruang kerja pimpinan dan peremajaan fasilitas persidangan yang dikerjakan dan diselesaikan di Tahun 2015.

## C. PENJELASAN ATAS POS- POS NERACA

### C.1. ASET LANCAR

Nilai Aset Lancar per 31 Desember 2016 dan 2015 adalah masing-masing sebesar Rp2.551.072.658,- dan Rp1.696.103.287,-.

Aset Lancar merupakan aset yang diharapkan segera untuk dapat direalisasikan atau dimiliki untuk dipakai atau dijual dalam waktu 12 (dua belas) bulan sejak tanggal pelaporan.

Rincian Aset Lancar pada Mahkamah Konstitusi per 31 Desember 2016 dan 2015 tersaji pada tabel berikut ini :

**Tabel 13 :**  
**Rincian Aset Lancar per 31 Desember 2016 dan 2015**

No	Aset Lancar	31 Desember 2016(Rp)	31 Desember 2015(Rp)
1	Belanja Dibayar Dimuka (prepaid)	169.696.650	0
1	Piutang Bukan Pajak (Netto)	61.253.828	313.831.949
2	Bagian Lancar Tagihan TP/TGR (Netto)	79.269.660	1.133.133
3	Persediaan	2.240.852.520	1.381.138.205
<b>Jumlah</b>		<b>2.551.072.658</b>	<b>1.696.103.287</b>

#### C.1.1 Belanja Dibayar Dimuka (prepaid)

Nilai Belanja Dibayar Dimuka (prepaid) per tanggal 31 Desember 2016 dan 31 Desember 2015 masing-masing adalah Rp169.696.650,- dan Rp0,-. Belanja Dibayar Di Muka adalah pengeluaran belanja pada tahun berjalan tetapi memanfaatkannya melampaui tahun anggaran berjalan, sehingga pada tahun berikutnya masih ada manfaat yang akan diterima akibat pembayaran tersebut.

*Belanja Dibayar Dimuka (prepaid) Rp169.696.650,-*

Rincian Belanja Dibayar Dimuka (prepaid) disajikan sebagai berikut:

**Tabel 14 :**  
**Rincian Belanja Dibayar Dimuka (prepaid) per 31 Desember 2016 dan 2015**

Keterangan	31 Desember 2016 (Rp)	31 Desember 2015(Rp)	Kenaikan (Penurunan) (Rp)
Belanja Dibayar Dimuka (prepaid)	169.696.650	-	169.696.650
<b>Jumlah</b>	<b>169.696.650</b>	<b>-</b>	<b>169.696.650</b>

Mutasi Belanja Dibayar Dimuka (prepaid) per tanggal 31 Desember 2016 pada tahun 2016 dapat dijelaskan sebagai berikut:

<b>Saldo per 31 Desember 2015</b>	<b>Rp</b>	<b>0</b>
Mutasi Tambah :		
- Perpanjangan Antivirus Kaspersky TA 2017	Rp	112.696.650
- Perpanjangan Ijin Ironport MKRI TA 2017	Rp	57.000.000
Mutasi Kurang :		0
Total Mutasi	Rp	169.696.650
<b>Saldo per 31 Desember 2016</b>	<b>Rp</b>	<b>169.696.650</b>

Rincian Belanja Dibayar Dimuka (prepaid) disajikan sebagai berikut:

- Sisa masa manfaat perpanjangan Antivirus Kaspersky TA 2016 yang dilaksanakan PT Nusantara Compnet Integrator, selama 9 bulan terhitung sejak Januari s.d September 2017 sebesar Rp112.696.650,- (9/12 x Rp150.262.200,-).
- Sisa masa manfaat perpanjangan Ijin Ironport MKRI TA 2016 yang dilaksanakan PT Nusantara Compnet Integrator, selama 12 bulan terhitung sejak Januari 2017 s.d. Desember 2017 sebesar Rp57.000.000,- (12/20 x Rp95.000.000,-).

### C.1.2 Piutang Bukan Pajak

Nilai Piutang Bukan Pajak per tanggal 31 Desember 2016 dan 31 Desember 2015 masing-masing adalah Rp61.561.636,- dan Rp315.408.994,-. Piutang Bukan Pajak merupakan hak atau pengakuan pemerintah atas uang atau jasa terhadap pelayanan yang telah diberikan namun belum diselesaikan pembayarannya. Rincian Piutang Bukan Pajak disajikan sebagai berikut:

*Piutang Bukan Pajak Rp61.561.636*

**Tabel 15 :**  
**Rincian Piutang Bukan Pajak per 31 Desember 2016 dan 2015**

Keterangan	31 Desember 2016(Rp)	31 Desember 2015(Rp)	Kenaikan (Penurunan) (Rp)
Piutang PNPB	61.561.636	315.408.994	(253.847.358)
<b>Jumlah</b>	<b>61.561.636</b>	<b>315.408.994</b>	<b>(253.847.358)</b>

Sedangkan mutasi Piutang Bukan Pajak per 31 Desember 2016 adalah sebagai berikut :

<b>Saldo per 31 Desember 2015</b>	<b>Rp</b>	<b>315.408.994</b>
Mutasi Tambah :		
- Pencatatan Piutang Lainnya	Rp	61.561.636
Mutasi Kurang :		
- Penerimaan pelunasan piutang PNPB	Rp	(315.408.994)
Total Mutasi	Rp	(253.847.358)
<b>Saldo per 31 Desember 2016</b>	<b>Rp</b>	<b>61.561.636</b>

Mutasi Piutang Bukan Pajak pada Tahun 2016 dapat dijelaskan sebagai berikut:

Mutasi Tambah sebesar Rp61.561.636,- terdiri atas:

- Kelebihan pembayaran perjalanan dinas dalam negeri dalam rangka workshop penanganan perkara PHP Tahun 2016 sebesar Rp5.430.000,-
- Kelebihan pembayaran tunjangan fungsional peneliti muda bulan Desember 2016 sebesar Rp1.565.000,-
- Kelebihan pembayaran perjalanan dinas luar negeri dalam rangka kunjungan kerja Wakil Ketua ke Spanyol dan Aljazair Tahun 2016 sebesar Rp17.667.974,-
- Kelebihan pembayaran tunjangan tenaga perisalah, publikasi, IT management dan paramedis bulan Desember 2016 sebesar Rp21.457.879,-

- Kelebihan pembayaran perjalanan dinas dalam negeri dalam rangka rapat koordinasi pembinaan dan monitoring peralatan Vicon di UGM, UNDIP dan UNAIR sebesar Rp15.440.783,-

Mutasi Kurang sebesar Rp315.408.994,- terdiri atas:

- Pembayaransewa ruangan Gedung Mahkamah Konstitusi oleh PT Pos Indonesia untuk Tahun 2014 dan 2015 sesuai dengan kenaikan nilai sewa yang diajukan oleh PT Pos Indonesia melalui surat Nomor 176/Jaskutgtelprop-IV/13/B/0116 tanggal 13 Januari 2016 sebesar Rp8.785.759,- per tahun yang pembayaran sewa tersebut dilakukan oleh PT Pos Indonesia pada bulan Februari 2016 sebesar Rp17.571.506,-
- Pembayaran atas kelebihan belanja tunjangan kinerja tahun anggaran yang lalu sebesar Rp20.415.423,- yang telah disetor ke Kas Negara di bulan Mei 2016.
- Pembayaran atas kelebihan belanja sewa kendaraan tahun anggaran yang lalu sebesar Rp141.000.000,- yang disetor di bulan Juni 2016
- Pembayaran atas kelebihan biaya perjalanan dinas tahun anggaran yang lalu sebesar Rp136.422.065,- yang telah disetor ke Kas Negara pada bulan Juni 2016

### C.1.3 Bagian Lancar Tagihan Tuntutan Perbendaharaan/Tuntutan Ganti Rugi (TP/TGR)

Nilai Bagian Lancar Tagihan Tuntutan Perbendaharaan/Tuntutan Ganti Rugi (TP/TGR) per tanggal 31 Desember 2016 dan 2015 adalah masing-masing sebesar Rp135.118.738,- dan Rp56.589.565,-.

Bagian Lancar Tagihan TP/TGR merupakan Tagihan TP/TGR yang belum diselesaikan pada tanggal neraca yang akan jatuh tempo dalam 12 bulan atau kurang.

Perbandingan Bagian Lancar Tagihan Tuntutan Perbendaharaan/Tuntutan Ganti Rugi (TP/TGR) per 31 Desember 2016 dan 2015 adalah sebagai berikut:

*Bagian Lancar  
Tagihan Tuntutan  
Perbendaharaan /  
Tuntutan Ganti  
Rugi  
Rp135.118.738*

**Tabel 16 :**  
**Perbandingan Bagian Lancar Tagihan Tuntutan Perbendaharaan/Tuntutan Ganti Rugi per 31 Desember 2016 dan 2015**

Uraian	31 Desember 2016 (Rp)	31 Desember 2015 (Rp)	Kenaikan (Penurunan) (Rp)
Bagian Lancar Tuntutan Ganti Rugi (TGR)	135.118.738	56.589.565	78.529.173
<b>TOTAL</b>	<b>135.118.738</b>	<b>56.589.565</b>	<b>78.529.173</b>

Sedangkan mutasi Bagian Lancar Tagihan Tuntutan Perbendaharaan/Tuntutan Ganti Rugi (TP/TGR) per 31 Desember 2016 adalah sebagai berikut :

<b>Saldo per 31 Desember 2015</b>	<b>Rp</b>	<b>56.589.565</b>
Mutasi Tambah :		
- Reklasifikasi dari TGR Jangka Panjang	Rp	79.668.000
Mutasi Kurang :		
- Pembayaran angsuran terakhir TGR	Rp	(1.138.827)
Total Mutasi	Rp	78.529.173
<b>Saldo per 31 Desember 2016</b>	<b>Rp</b>	<b>135.118.738</b>

Mutasi penambahan dan pengurangan dapat dijelaskan sebagai berikut:

- Mutasi tambah sebesar Rp79.668.000,- merupakan reklasifikasi dari Tagihan TP/TGR Jangka Panjang sebagai Bagian Lancar di Tahun Anggaran 2016 atas TGR yang berasal dari tidak diselesaikannya masa tugas belajar Doktor Ilmu Hukum di Universitas Brawijaya Malang atas nama Wiwik Budi Wasito sebesar Rp127.380.000,- yang dibayarkan secara bertahap selama 20 bulan terhitung mulai bulan September 2016 sampai dengan April 2018 sebesar Rp6.639.000,-/bulan.
- Mutasi kurang sebesar Rp1.138.827,- merupakan pembayaran angsuran atas denda ikatan dinas penugasan program rintisan gelar S2 dengan total jumlah piutang sebesar Rp59.416.675,- yang dibayarkan secara bertahap selama 48 bulan sejak bulan Januari 2012 - Januari 2016.

#### C.1.4 Penyisihan Piutang Tidak Tertagih -Piutang Lancar

Nilai Penyisihan Piutang Tidak Tertagih -Piutang Lancar per 31 Desember 2016 dan 2015 adalah masing-masing sebesar (Rp56.156.886),- dan (Rp57.033.477),-.

Penyisihan Piutang Tidak Tertagih - Piutang Lancar adalah merupakan estimasi atas tidak tertagihnya piutang jangka pendek yang ditentukan oleh kualitas piutang masing-masing debitor.

Rincian Penyisihan Piutang Tidak Tertagih - Piutang Lancar pada tanggal pelaporan adalah sebagai berikut:

**Tabel 17 :**  
**Rincian Penyisihan Piutang Tidak Tertagih -Piutang Lancar**  
**per 31 Desember 2016**

No	Kualitas	Nilai Piutang Jangka Pendek	% Penyisihan	Nilai Penyisihan
Piutang Bukan Pajak				
1	Lancar	Rp 61.561.636	0.5%	Rp 307.808
	Jumlah	Rp 61.561.636		Rp 307.808
Bagian Lancar TP/TGR				
1	Lancar	Rp 79.668.000	0.5%	Rp 398.340
2	Macet	Rp 55.450.738	100%	Rp 55.450.738
	Jumlah	Rp 135.118.738		Rp 55.849.078
<b>Jumlah</b>		<b>Rp 196.680.374</b>		<b>Rp 56.156.886</b>

*Penyisihan  
Piutang Tidak  
Tertagih – Piutang  
Jangka Pendek  
(Rp56.156.886)*

#### C.1.5 Persediaan

Nilai Persediaan per 31 Desember 2016 dan 2015 masing-masing adalah sebesar Rp2.240.852.520,- dan Rp1.381.138.205,-.

Persediaan merupakan aset lancar dalam bentuk barang atau perlengkapan (*supplies*) pada tanggal neraca yang diperoleh dengan maksud untuk mendukung kegiatan operasional pemerintah.

Rincian Persediaan per 31 Desember 2016 dan 2015 adalah sebagai berikut :

*Persediaan  
Rp2.240.852.520*

**Tabel 18 :**  
**Rincian Persediaan**  
**per 31 Desember 2016 dan 2015**

No	Uraian	31 Desember 2016 (Rp)	31 Desember 2015 (Rp)	Kenaikan/ Penurunan (Rp)
1.	Barang Konsumsi	2.231.010.520	1.262.757.875	968.252.645
2.	Pita Cukai, Materai dan Leges	9.842.000	4.088.700	5.753.300
3.	Barang Persediaan Lainnya untuk diserahkan kepada masyarakat	0	114.291.630	(114.291.630)
<b>Jumlah</b>		<b>2.240.852.520</b>	<b>1.381.138.205</b>	<b>859.714.315</b>

Berdasarkan Tabel 18, Persediaan Mahkamah Konstitusi terdiri atas :

1. Barang konsumsi, yang terdiri dari alat tulis kantor, odner dan map, kertas, amplop, pita printer, tinta/toner printer, disket dan sebagainya.
2. Pita cukai, meterai dan leges yang terdiri dari meterai.

Mutasi Persediaan per 31 Desember 2016 adalah sebagai berikut:

<b>Saldo per 31 Desember 2015</b>	<b>Rp</b>	<b>1.381.138.205</b>
Mutasi Tambah :		
- Pembelian dari Belanja Barang Persediaan	Rp	4.263.035.860
- Pembelian dari Belanja Bahan	Rp	81.400.000
- Pendapatan Penyesuaian Nilai Persediaan	Rp	200.190.232
Jumlah Mutasi Tambah	Rp	4.544.626.092
Mutasi Kurang :		
- Pemakaian	Rp	(3.568.701.081)
- Beban Penyesuaian Nilai Persediaan	Rp	(116.210.696)
Jumlah Mutasi Kurang	Rp	(3.684.911.777)
Total Mutasi	Rp	859.714.315
<b>Saldo per 31 Desember 2016</b>	<b>Rp</b>	<b>2.240.852.520</b>

Nilai Persediaan yang disajikan dalam neraca merupakan nilai berdasarkan hasil opname fisik dan semua jenis persediaan pada tanggal pelaporan berada dalam kondisi baik.

## C.2. PIUTANG JANGKA PANJANG

### C.2.1 Tagihan Tuntutan Perbendaharaan/Tuntutan Ganti Rugi (TP/TGR)

Nilai Tagihan Tuntutan Perbendaharaan/Tuntutan Ganti Rugi per 31 Desember 2016 dan 2015 masing-masing sebesar Rp22.236.000,- dan Rp0,-.

Tuntutan Perbendaharaan adalah tagihan kepada Bendahara akibat kelalaiannya atau tindakannya yang melanggar hukum yang mengakibatkan kerugian negara. Sedangkan Tuntutan Ganti Rugi adalah tagihan kepada pegawai bukan Bendahara untuk penggantian atas suatu kerugian yang diderita oleh negara karena kelalaiannya.

Perbandingan Tagihan Tuntutan Perbendaharaan/Tuntutan Ganti Rugi per 31 Desember 2016 dan 2015 adalah sebagai berikut :

*Tagihan Tuntutan Perbendaharaan / Tuntutan Ganti Rugi Rp22.236.000*

**Tabel 19 :**  
**Perbandingan Tagihan Tuntutan Perbendaharaan/Tuntutan Ganti Rugi**  
**per 31 Desember 2016 dan 2015**

Uraian	31 Desember 2016 (Rp)	31 Desember 2015 (Rp)	Kenaikan (Penurunan) (Rp)
Tagihan Tuntutan Perbendaharaan/ Tuntutan Ganti Rugi (TP/TGR)	22.236.000	0	22.236.000
<b>TOTAL</b>	<b>22.236.000</b>	<b>0</b>	<b>22.236.000</b>

Sedangkan mutasi (TP/TGR) untuk periode sampai dengan 31 Desember 2016 adalah sebagai berikut :

<b>Saldo per 31 Desember 2015</b>	<b>Rp</b>	<b>0</b>
Mutasi Tambah :		
- TGR pegawai Mahkamah Konstitusi	Rp	162.630.000
Mutasi Kurang :		
- Pembayaran angsuran TGR s.d 31 Desember 2016	Rp	(60.726.000)
- Reklasifikasi ke Bagian Lancar Tagihan TP/TGR	Rp	(79.668.000)
Jumlah Mutasi Kurang	Rp	(140.394.000)
<b>Saldo per 31 Desember 2016</b>	<b>Rp</b>	<b>22.236.000</b>

Mutasi penambahan sebesar Rp162.630.000,- terdiri dari:

- TGR atas tidak diselesaikannya masa tugas belajar Doktor Ilmu Hukum di Universitas Brawijaya Malang atas nama Wiwik Budi Wasito sebesar Rp127.380.000,- yang dibayarkan secara bertahap selama 20 bulan terhitung mulai bulan September 2016 sampai dengan April 2018 sebesar Rp6.639.000,-/bulan.
- TGR atas tidak diselesaikannya masa ikatan dinas selama 72 bulan setelah tugas belajar program Pascasarjana di Universitas Indonesia atas nama Ajie Ramdan sebesar Rp35.250.000,- yang dibayarkan secara bertahap selama 5 bulan terhitung mulai Agustus 2016 sampai dengan Desember 2016 sebesar Rp7.050.000,-/bulan.

Mutasi pengurangan sebesar Rp140.394.000,- merupakan pelunasan untuk TGR atas tidak diselesaikannya masa ikatan dinas selama 72 bulan setelah tugas belajar program Pascasarjana di Universitas Indonesia sebesar Rp35.250.000,-, pembayaran angsuran atas tidak diselesaikannya masa tugas belajar Doktor Ilmu Hukum di Universitas Brawijaya Malang sebesar Rp25.476.000,-, dan reklasifikasi ke Bagian Lancar Tagihan TP/TGR sebesar Rp79.668.000,-.

### C.2.2 Penyisihan Piutang Tidak Tertagih -Piutang Jangka Panjang

Nilai Penyisihan Piutang Tidak Tertagih - Piutang Jangka Panjang per 31 Desember 2016 dan 2015 masing-masing sebesar (Rp111.180),- dan (Rp0),-.

Penyisihan Piutang Tidak Tertagih - Piutang Jangka Panjang merupakan estimasi atas tidak tertagihnya Tagihan Tuntutan Perbendaharaan/Tuntutan Ganti Rugi (TP/TGR) dan Tagihan Penjualan Angsuran (TPA) yang ditentukan oleh kualitas masing-masing piutang, tersajikan dalam tabel berikut:

*Penyisihan  
Piutang Tidak  
Tertagih - Piutang  
Jangka Panjang  
Rp(111.180)*

**Tabel 20 :**  
**Rincian Penyisihan Piutang Tidak Tertagih - Tagihan TP/TGR**  
**per 31 Desember 2016**

No	Kualitas	Jumlah Debitur	Nilai Piutang	Penyisihan	Nilai Penyisihan
1	Lancar	1	Rp 22.236.000	0.5%	Rp 111.180
<b>Total</b>			Rp 22.236.000		Rp 111.180

Dengan demikian total nilai Piutang Jangka Panjang Tagihan Tuntutan Perbendaharaan/Tuntutan Ganti Rugi (Bersih) adalah Rp22.124.820,-.

### C.3. ASET TETAP

*Aset Tetap*  
*Rp636.937.083.607*

Nilai Buku Aset Tetap per 31 Desember 2016 dan 31 Desember 2015 masing-masing adalah sebesar Rp388.334.539.459,- dan Rp390.901.357.196 ,- yang merupakan aset berwujud yang mempunyai masa manfaat lebih dari 12 bulan dan digunakan dalam kegiatan operasional entitas.

Rincian Aset Tetap Mahkamah Konstitusi per 31 Desember 2016 dan 2015 adalah sebagai berikut :

**Tabel 21 :**  
**Rincian Aset Tetap**  
**per 31 Desember 2016 dan 2015**

No	Jenis Aset Tetap	31 Desember 2016 (Rp)	31 Desember 2015 (Rp)	Kenaikan / (penurunan) (Rp)
1	Tanah	89.075.216.326	89.075.216.326	-
2	Peralatan dan Mesin	236.662.673.470	238.317.636.889	(1.654.963.419)
3	Gedung dan Bangunan	243.739.682.763	236.678.071.403	7.061.611.360
4	Jalan, Irigasi dan Jaringan	45.016.803.043	44.796.097.793	220.705.250
5	Aset Tetap Lainnya	22.442.708.005	21.707.503.228	735.204.777
<b>Jumlah</b>		<b>636.937.083.607</b>	<b>630.574.525.639</b>	6.362.557.968
Akumulasi Penyusutan		(248.602.544.148)	(239.673.168.443)	(8.929.375.705)
<b>Nilai Buku Aset Tetap</b>		<b>388.334.539.459</b>	<b>390.901.357.196</b>	(2.566.817.737)

#### C.3.1 Tanah

*Tanah*  
*Rp89.075.216.326*

Nilai perolehan Aset Tetap berupa Tanah yang dimiliki Mahkamah Konstitusi per 31 Desember 2016 dan 2015 adalah masing-masing sebesar Rp89.075.216.326,- dan Rp89.075.216.326,- dengan rincian sebagai berikut :

**Tabel 22 :**  
**Perbandingan Tanah per 31 Desember 2016 dan 2015**

Uraian	31 Desember 2016 (Rp)	31 Desember 2015 (Rp)	Kenaikan (Penurunan) (Rp)
Tanah	89.075.216.326	89.075.216.326	-
<b>TOTAL</b>	<b>89.075.216.326</b>	<b>89.075.216.326</b>	<b>-</b>

Rincian saldo tanah per 31 Desember 2016 terdiri dari :

**Tabel 23 :**  
**Rincian Saldo Tanah per 31 Desember 2016**

No.	Lokasi	Luas Tanah (m <sup>2</sup> )	Bukti Kepemilikan	Nilai Perolehan (Rp)	Tahun Perolehan
1.	Jalan Medan Merdeka Barat No. 6 Gambir Jakarta Pusat (Gedung kantor)	4.220	Sertifikat Hak Pakai No.84 tanggal 20 Desember 2005	49.497.690.816	2005
2.	Jalan R. A. Kartini No. 22-24, Sepanjang Jaya, Kec. Rawalumbu, Bekasi Jawa Barat (Rumah Dinas)	35.000	Sertifikat Hak Pakai No.10 tanggal 25 Juli 2008	27.871.192.500	2007
3.	Jalan Raya Puncak, Desa Tugu Selatan, Cisarua Bogor (Pusat Pendidikan Pancasila dan Konstitusi)	14.282	Sertifikat Hak Pakai No.96 tanggal 11 Juni 2012	11.706.333.010	2011
Jumlah				89.075.216.326	

Selama periode 1 Januari sampai dengan 31 Desember 2016 tidak ada perubahan atau mutasi untuk akun tanah. Rincian Aset Tanah secara detail per 31 Desember 2016 disajikan dalam Lampiran A1 Laporan Keuangan ini.

### C.3.2 Peralatan dan Mesin

Nilai perolehan Aset Tetap berupa Peralatan dan Mesin per 31 Desember 2016 dan 2015 adalah masing-masing sebesar Rp236.662.673.470,- dan Rp238.317.636.889,-.

*Peralatan dan Mesin  
Rp236.662.673.470*

Perbandingan nilai Peralatan dan Mesin dapat dilihat pada tabel di bawah ini :

**Tabel 24 :**  
**Perbandingan Nilai Peralatan dan Mesin per 31 Desember 2016 dan 2015**

Uraian	31 Desember 2016 (Rp)	31 Desember 2015 (Rp)	Kenaikan (Penurunan) (Rp)
Peralatan dan Mesin	236.662.673.470	238.317.636.889	(1.654.963.419)
<b>TOTAL</b>	<b>236.662.673.470</b>	<b>238.317.636.889</b>	<b>(1.654.963.419)</b>

Sedangkan nilai buku Peralatan dan Mesin pada tanggal pelaporan yaitu sebesar Rp44.778.524.338,- dihasilkan dari nilai perolehan Peralatan dan Mesin sebesar Rp236.662.673.470,- dikurangi dengan Akumulasi Penyusutan Peralatan dan Mesin sebesar Rp191.884.149.132,-.



Mutasi nilai Peralatan dan Mesin tersebut dapat dijelaskan sebagai berikut :

<b>Saldo per 31 Desember 2015</b>	<b>Rp</b>	<b>238.317.636.889</b>
Mutasi Masuk :		
- Pembelian	Rp	8.698.318.379
- Pengembangan Nilai Aset	Rp	975.827.539
- Penyelesaian Pembangunan dengan KDP	Rp	7.319.251.344
- Reklasifikasi Masuk	Rp	4.122.198.758
Jumlah Mutasi Masuk	Rp	21.115.596.020
Mutasi Keluar :		
- Koreksi Pencatatan Nilai/Kuantitas	Rp	(6.739.841.183)
- Penghentian Aset dari Penggunaan	Rp	(15.818.904.611)
- Transaksi Normalisasi BMN Aset Tetap	Rp	(211.813.645)
Jumlah Mutasi Keluar	Rp	(22.770.559.439)
Total Mutasi	Rp	(1.654.963.419)
<b>Saldo per 31 Desember 2016</b>	<b>Rp</b>	<b>236.662.673.470</b>
Akumulasi Penyusutan s.d. 31 Desember 2016	Rp	(191.884.149.132)
<b>Nilai Buku per 31 Desember 2016</b>	<b>Rp</b>	<b>44.778.524.338</b>

Transaksi penambahan dan pengurangan Peralatan dan Mesin adalah berupa :

- Mutasi Masuk sebesar Rp21.115.596.020,- terdiri atas :
  - a. Pembelian sebesar Rp8.698.318.379,- yang berasal dari realisasi belanja modal peralatan dan mesin, antara lain terdiri dari alat kantor, alat rumah tangga, alat studio, peralatan pemancar, komputer unit dan peralatan komputer sebesar Rp8.694.028.929,-. Serta temuan BPK atas pemeliharaan gedung yang menambah aset berupa AC Split sebesar Rp4.289.450,-
  - b. Pengembangan Nilai Aset sebesar Rp975.827.539,- yang berasal dari kapitalisasi belanja pemeliharaan peralatan dan mesin sebesar berupa pekerjaan pemasangan kabel lift sebesar Rp628.000.000,- dan pengadaan meja rapat sebesar Rp3.836.248,-. Serta hasil temuan BPK atas belanja pemeliharaan yang belum dikapitalisasi sebesar Rp343.991.291,- (kapitalisasi sebesar Rp174.272.291,00 dari pekerjaan Pemeliharaan Lift Gedung sebanyak 5 Unit Gedung MK dan kapitalisasi sebesar Rp169.719.000,00 dari Pekerjaan Penginstalan system Panel Hydrant Gedung MKRI).
  - c. Penyelesaian Pembangunan dengan KDP sebesar Rp7.319.251.344,- berupa pekerjaan pengadaan wireless gedung MKRI sebesar Rp1.598.500.000,-, pekerjaan penataan ruang dalam dan meubelair kantor Pusat Pendidikan Pancasila dan Konstitusi Cisarua sebesar Rp608.963.344,- dan pekerjaan penataan ruang dalam dan meubelair kantor Mahkamah Konstitusi sebesar Rp5.111.788.000,-.
  - d. Reklasifikasi Masuk sebesar Rp4.122.198.758,- berupa pekerjaan pengadaan perangkat wireless gedung Mahkamah Konstitusi sebesar Rp1.079.337.234,-, pekerjaan penataan ruang dalam dan meubelair kantor Mahkamah Konstitusi sebesar Rp2.170.292.273,-, pekerjaan rehabilitasi area lobby drop off Mahkamah Konstitusi sebesar Rp312.447.672,- dan pekerjaan penataan ruang dalam dan meubelair Pusat Pendidikan Pancasila dan Konstitusi Cisarua sebesar Rp320.158.579,-. Serta hasil temuan BPK atas Reklasifikasi Masuk dari Aset yang telah dihentikan pemanfaatannya ke Peralatan dan Mesin (pengaktifan kembali aset tetap) sebesar Rp.239.963.000,- terdiri atas Pickup sebesar Rp.75.463.000,- dan Ambulance sebesar Rp.164.500.000,-
- Mutasi Keluar sebesar Rp22.770.559.439,- yang terdiri dari :

- a. Koreksi Pencatatan Nilai/Kuantitas sebesar Rp6.739.841.183,- berupa pekerjaan penataan ruang dalam dan meubelair Pusat Pendidikan Pancasila dan Konstitusi Cisarua sebesarRp585.970.705,-, pekerjaan penataan ruang dalam dan meubelair kantor Mahkamah Konstitusi sebesar Rp5.074.533.241,- dan pekerjaan pengadaan wireless gedung MKRI sebesar Rp1.079.337.237,-.
- b. Penghentian Aset dari Penggunaan sebesar Rp15.818.904.611,- berupa peralatan dan mesin yang sudah tidak digunakan dalam kegiatan operasional kantor.
- c. Transaksi Normalisasi BMN Aset Tetap sebesar Rp211.813.645,- merupakan transaksi yang terjadi karena proses normalisasi data dalam Aplikasi SIMAK BMN versi 16.0 sesuai dengan surat Direktur Akuntansi dan Pelaporan Keuangan Nomor S-9599/PB.6/2016 tanggal 25 November 2016 tentang Release Update Aplikasi SAIBA versi 3.3, SIMAK BMN tingkat Satker versi 16.0 dan Aplikasi Persediaan versi 16.0.0.

### C.3.3 Gedung dan Bangunan

Gedung dan Bangunan  
Rp243.739.682.763

Nilai perolehan Gedung dan Bangunan per 31 Desember 2016 dan 2015 adalah masing-masing sebesar Rp243.739.682.763,- dan Rp236.678.071.403,-.

Perbandingan nilai Gedung dan Bangunan dapat dilihat pada tabel berikut ini :

**Tabel 25 :**  
**Perbandingan Nilai Gedung dan Bangunan**  
**per 31 Desember 2016 dan 2015**

Uraian	31 Desember 2016 (Rp)	31 Desember 2015 (Rp)	Kenaikan (Penurunan) (Rp)
Gedung dan Bangunan	243.739.682.763	236.678.071.403	7.061.611.360
<b>TOTAL</b>	<b>243.739.682.763</b>	<b>236.678.071.403</b>	<b>7.061.611.360</b>

Sedangkan nilai buku Gedung dan Bangunan pada tanggal pelaporan yaitu nilai perolehan dikurangi dengan akumulasi penyusutannya adalah sebesar Rp208.326.011.501,-.

Mutasi nilai Gedung dan Bangunan tersebut dapat dijelaskan sebagai berikut :

<b>Saldo per 31 Desember 2015</b>	<b>Rp</b>	<b>236.678.071.403</b>
Mutasi Masuk :		
- Pengembangan Nilai Aset	Rp	1.554.434.387
- Pengembangan melalui KDP	Rp	2.729.061.200
- Koreksi Pencatatan Nilai/Kuantitas	Rp	2.778.115.773
Jumlah Mutasi Masuk	Rp	7.061.611.360
Mutasi Keluar :		
- Koreksi Pencatatan Nilai/Kuantitas	Rp	-
Jumlah Mutasi Keluar	Rp	-
Total Mutasi	Rp	7.061.611.360
<b>Saldo per 31 Desember 2016</b>	<b>Rp</b>	<b>243.739.682.763</b>
Akumulasi Penyusutan s.d. 31 Desember 2016	Rp	(35.413.671.262)
<b>Nilai Buku per 31 Desember 2016</b>	<b>Rp</b>	<b>208.326.011.501</b>

Transaksi penambahan Gedung dan Bangunan adalah berupa :

- a. Pengembangan Nilai Aset sebesar Rp1.554.434.387,- terdiri atas:

- Kapitalisasi belanja pemeliharaan gedung dan bangunan sebesar Rp149.788.235,- (terdiri atas pekerjaan pemasangan kanopi area lobby drop off gedung Mahkamah Konstitusi sebesar Rp47.000.000,- dan pekerjaan penambahan tulisan pusdik di halaman pusdik cisarua sebesar Rp102.788.235,-, Serta kapitalisasi hasil temuan BPK sebesar Rp.618.370.990,-
  - Pengembangan atas pekerjaan penyekatan klinik dan perpustakaan sebesar Rp97.776.250,- dan pekerjaan pengadaan meubelair holding room Ketua MK, penataan interior ruang tunggu para pihak/pemohon sebesar Rp688.498.912,-
- b. Pengembangan melalui KDP sebesar Rp2.729.061.200,- berupa:
- Pekerjaan pembuatan dan pemasangan kanopi rumah dinas Mahkamah Konstitusi di Bekasi sebesar Rp560.248.000,-
  - Pekerjaan rehabilitasi ruang laktasi sebesar Rp130.555.700,-
  - Pekerjaan renovasi ruang dalam gedung serbaguna Mahkamah Konstitusi di Bekasi sebesar Rp1.280.579.000,-
  - Pekerjaan rehabilitasi area lobby drop off Mahkamah Konstitusi sebesar Rp757.678.500,-
- c. Koreksi Pencatatan Nilai/Kuantitas sebesar Rp2.778.115.773,- berupa:
- Koreksi kurang temuan audit BPK atas kekurangan volume atas pekerjaan TA 2015 sebesar Rp.49.559.681,- (terdiri atas kekurangan volume penataan ruang sidang gedung Mahkamah Konstitusi sebesar Rp.14.817.200,- kekurangan volume pekerjaan penataan interior ruang kerja pimpinan Gedung MKRI sebesar Rp27.997.081,- kekurangan volume pekerjaan Penataan Interior Ruang Kerja Pimpinan sebesar Rp.3.800.000,- serta kekurangan volume pekerjaan perbaikan pagar pembatas Perumahan MK RI di Bekasi sebesar Rp2.945.400,-)
  - Koreksi kurang sebesar Rp312.447.672,- atas pekerjaan renovasi gedung berupa rehabilitasi area lobby drop off
  - Koreksi tambah sebesar Rp2.874.311.000,- atas pekerjaan penataan ruang dalam dan meubelair kantor Mahkamah Konstitusi dan sebesar Rp265.812.126,- atas pekerjaan meubelair Pusat Pendidikan Pancasila dan Konstitusi Cisarua.

Gedung dan bangunan Mahkamah Konstitusi terletak pada 3 (tiga) lokasi, yaitu :

1. Gedung dan bangunan yang terletak di Jalan Medan Merdeka Barat No. 6 Gambir Jakarta Pusat yang digunakan sebagai gedung kantor MKRI;
2. Gedung dan bangunan yang terletak di Jalan R. A. Kartini No. 22-24, Sepanjang Jaya, Kec. Rawalumbu, Bekasi Jawa Barat yang digunakan sebagai rumah dinas pegawai Mahkamah Konstitusi; dan
3. Gedung dan bangunan yang terletak di Jalan Raya Puncak, Desa Tugu Selatan, Kabupaten Bogor yang digunakan sebagai Pusat Pendidikan Pancasila dan Konstitusi.

Rincian daftar Gedung dan Bangunan Mahkamah Konstitusi terdapat pada Lampiran A2 Laporan Keuangan ini.

### C.3.4 Jalan, Irigasi dan Jaringan

Nilai perolehan Jalan, Irigasi dan Jaringan per 31 Desember 2016 dan 2015 adalah masing-masing sebesar Rp45.016.803.043,- dan Rp44.796.097.793,-.

*Jalan, Irigasi dan Jaringan  
Rp45.016.803.043*

Perbandingan nilai Jalan, Irigasi dan Jaringan dapat dilihat pada tabel di bawah ini :

**Tabel 26 :**  
**Perbandingan Nilai Jalan, Irigasi dan Jaringan  
per 31 Desember 2016 dan 2015**

Uraian	31 Desember 2016 (Rp)	31 Desember 2015(Rp)	Kenaikan (Penurunan) (Rp)
Jalan, Irigasi dan Jaringan	45.016.803.043	44.796.097.793	220.705.250
<b>TOTAL</b>	<b>45.016.803.043</b>	<b>44.796.097.793</b>	<b>220.705.250</b>

Nilai buku Jalan, Irigasi dan Jaringan pada tanggal pelaporan adalah sebesar Rp23.712.079.289,- yaitu nilai perolehan sebesar Rp 45.016.803.043,- dikurangi dengan akumulasi penyusutan senilai Rp21.304.723.754,-.

Kenaikan nilai Jalan, Irigasi dan Jaringan sebesar Rp220.705.250,- terdiri atas:

- Pengembangan nilai asset atas pekerjaan pemasangan instalasi air bersih PDAM untuk perumahan Mahkamah Konstitusi di Bekasi sebesar Rp.51.968.000,-.
- Koreksi BPK, karena terdapat kurang catat Aset Tetap-Jalan dan Jaringan berupa Jalan Khusus Komplek yang belum dikapitalisasi sebesar Rp168.737.250,00 dari pekerjaan pengaspalan jalan di Pusdik Pancasila dan Konstitusi TA2016.

### C.3.5 Aset Tetap Lainnya

Nilai perolehan Aset Tetap Lainnya per 31 Desember 2016 dan 2015 masing-masing sebesar Rp22.442.708.005,- dan Rp21.707.503.228,-, yang merupakan Aset Tetap yang tidak dapat dikelompokkan dalam Tanah, Peralatan dan Mesin, Gedung dan Bangunan, Jalan, Irigasi dan Jaringan.

*Aset Tetap Lainnya  
Rp22.442.708.005*

Rincian Aset Tetap Lainnya per 31 Desember 2016 dan 2015 adalah sebagai berikut :

**Tabel 27 :**  
**Rincian Aset Tetap Lainnya  
per 31 Desember 2016 dan 2015**

Jenis Aset Tetap Lainnya	31 Desember 2016 (Rp)	31 Desember 2015 (Rp)	Kenaikan / (Penurunan) (Rp)
Bahan Perpustakaan Tercetak	14.294.832.848	13.999.655.436	295.177.412
Kartografi Naskah dan Lukisan	277.485.957	189.925.832	87.560.125
Barang Bercorak Kesenian	7.225.312.053	7.225.312.053	0
Tanaman	11.880.000	11.880.000	0
Barang Koleksi Non Budaya	44.952.600	44.952.600	0
<b>Jumlah</b>	<b>21.854.463.458</b>	<b>21.471.725.921</b>	<b>382.737.537</b>
Renovasi Rumah Dinas Wakil Ketua MK Milik Setneg	588.244.547	235.777.307	352.467.240
<b>Net Aset Tetap Lainnya</b>	<b>22.442.708.005</b>	<b>21.707.503.228</b>	<b>735.204.777</b>

Mutasi nilai Aset Tetap Lainnya tersebut dapat dijelaskan sebagai berikut :

<b>Saldo per 31 Desember 2015</b>	<b>Rp</b>	<b>21.707.503.228</b>
Mutasi Masuk :		
- Pembelian	Rp	348.627.483
- Pembelian Aset Tetap Renovasi	Rp	352.467.240
- Reklasifikasi Masuk	Rp	34.110.054
Total Mutasi	Rp	735.204.777
<b>Saldo per 31 Desember 2016</b>	<b>Rp</b>	<b>22.442.708.005</b>

Penambahan Aset Tetap Lainnya sebesar Rp735.204.777,- terdiri dari:

- Pembelian sebesar Rp348.627.483,- atas pengadaan buku Impor untuk perpustakaan sebesar Rp270.538.332,- dari belanja modal lainnya dan pengadaan lukisan sebesar Rp78.089.151,- dari belanja modal peralatan dan mesin.
- Pembelian Aset Tetap Renovasi sebesar Rp70.700.000,- atas pemasangan keramik pos jaga dan perbaikan jendela di rumah dinas Widya Candra sebesar Rp30.000.000,- dari kapitalisasi belanja pemeliharaan gedung dan bangunan dan pembuatan pos pengamanan rumah dinas Wakil Ketua Mahkamah Konstitusi sebesar Rp40.700.000,- dari belanja modal gedung dan bangunan.
- Koreksi atas temuan BPK, terdiri atas nilai yang belum dikapitalisasi sebesar Rp172.736.300,00 dari pekerjaan Perbaikan Panel Listrik Rumah Jabatan Ketua MK dan Rp109.030.940,00 dari Pekerjaan Pemasangan Instalasi Pipa Taman Rumah Dinas Widya Chandra, yang masuk dalam Aset Tetap Renovasi.
- Reklasifikasi masuk sebesar Rp34.110.054,- atas pekerjaan penataan ruang dalam dan meubelair sebesar Rp24.639.080,- dan pekerjaan renovasi gedung berupa rehabilitasi area lobby drop off Mahkamah Konstitusi sebesar Rp9.470.974,-.

### C.3.6 Akumulasi Penyusutan Aset Tetap

Saldo Akumulasi Penyusutan Aset Tetap per 31 Desember 2016 dan 2015 adalah masing-masing sebesar (Rp248.602.544.148),- dan (Rp239.673.168.443),-.

*Akumulasi  
Penyusutan Aset  
tetap  
(Rp248.602.544.148)*

Akumulasi Penyusutan Aset Tetap merupakan kontra akun Aset tetap yang disajikan berdasarkan pengakumulasian atas penyesuaian nilai sehubungan dengan penurunan kapasitas dan manfaat Aset Tetap selain untuk Tanah dan Konstruksi dalam Pengerjaan (KDP).

Rangkuman Akumulasi Penyusutan Aset Tetap per 31 Desember 2016 dan 2015 tersaji pada tabel di bawah ini :

**Tabel 28 :**  
**Rangkuman Akumulasi Penyusutan Aset Tetap**  
**per 31 Desember 2016 dan 2015**

No	Aset Tetap	Akumulasi Penyusutan 31 Desember 2016 Rp.	Akumulasi Penyusutan 31 Desember 2015 Rp.	Kenaikan/ Penurunan Rp
1	Peralatan dan Mesin	191.884.149.132	190.210.784.076	1.673.365.056
2	Gedung dan Bangunan	35.413.671.262	29.192.230.186	6.221.441.076
3	Jalan, Irigasi dan Jaringan	21.304.723.754	20.270.154.181	1.034.569.573
<b>Jumlah</b>		<b>248.602.544.148</b>	<b>239.673.168.443</b>	<b>8.929.375.705</b>

#### C.4. ASET LAINNYA

Nilai Buku Aset Lainnya per 31 Desember 2016 dan 2015 adalah sebesar Rp5.935.789.427,- dan Rp13.779.582.271,- yang merupakan aset yang tidak dapat dikelompokkan baik kedalam Aset Lancar maupun Aset tetap.

Perbandingan Nilai Aset Lainnya per 31 Desember 2016 dan 2015 tersebut adalah :

**Tabel 29:**  
**Perbandingan Nilai Aset Lainnya**  
**per 31 Desember 2016 dan 2015**

Jenis Aset Lainnya	31 Desember 2016 (Rp)	31 Desember 2015 (Rp)	Kenaikan / (Penurunan) (Rp)
Aset Tak Berwujud	14.742.839.616	13.779.582.371	963.257.245
Aset Lain-lain	17.512.895.693	2.011.963.767	15.500.931.926
<b>Nilai Perolehan</b>	<b>32.255.735.309</b>	<b>15.791.546.138</b>	<b>16.464.189.171</b>
Akumulasi Penyusutan/Amortisasi Aset Lainnya	(26.319.945.882)	(2.011.963.867)	(24.307.982.015)
<b>Nilai Buku</b>	<b>5.935.789.427</b>	<b>13.779.582.271</b>	<b>(7.843.792.844)</b>

Aset Tak Berwujud  
Rp14.742.839.616

##### C.4.1 Aset Tak Berwujud

Nilai perolehan Aset Tak Berwujud per 31 Desember 2016 dan 2015 adalah sebesar Rp14.742.839.616,- dan Rp13.779.582.371,-.

Aset Tak Berwujud merupakan aset yang dapat diidentifikasi dan dimiliki, tetapi tidak mempunyai wujud fisik. Aset Tak Berwujud pada lingkup Mahkamah Konstitusi berupa software dan sistem aplikasi yang digunakan untuk menunjang operasional kantor.

Adapun Perbandingan Aset Tak Berwujud per 31 Desember 2016 dan 2015 adalah sebagai berikut :

**Tabel 30 :**  
**Perbandingan Nilai Aset Tak Berwujud**  
**per 31 Desember 2016 dan 2015**

Uraian	31 Desember 2016 (Rp)	31 Desember 2015(Rp)	Kenaikan (Penurunan) (Rp)
Software	10.742.336.803	9.983.826.403	758.510.400
Lisensi	35.245.563	20.798.718	14.446.845
Aset Tak Berwujud Lainnya	3.965.257.250	3.774.957.250	190.300.000
<b>Nilai Perolehan</b>	<b>14.742.839.616</b>	<b>13.779.582.371</b>	<b>963.257.245</b>
Akumulasi Amortisasi Software/Lisensi	(8.831.244.432)	-	(8.831.244.432)
<b>Nilai Buku</b>	<b>5.911.595.184</b>	<b>13.779.582.371</b>	<b>(7.867.987.187)</b>

Kenaikan Aset Tak Berwujud sebesar Rp963.257.245,- merupakan pembelian atas lisensi Microsoft Windows 8.1 Pro sebesar Rp14.446.845,- dan pembelian software sebesar Rp758.510.400,- serta koreksi BPK berupa *project management* yang belum dikapitalisasi sebesar Rp190.300.000,- dari pekerjaan pengadaan design dan pengembangan website MKRI TA 2016.

Aset Tak Berwujud Mahkamah Konstitusi RI sebesar Rp14.742.839.616,- terdiri atas :

Jenis Aset Tak Berwujud	Tahun Perolehan	Nilai (Rp)
<b>Software</b>		<b>10.742.336.803</b>
1. Aplikasi Sistem Informasi Pengendalian Peralatan	2016	190.000.000
2. Perangkat ICT RPH	2016	299.926.000
3. Perangkat CCTV Gedung MKRI	2016	96.584.400
4. Konten Puskon	2016	132.000.000
5. Feature Aplikasi Flexi Time	2016	40.000.000
6. Software SQL untuk Aplikasi Rekabio	2015	36.704.800
7. Software Sistem Informasi Absensi Pegawai Berbasis Web	2015	319.000.000
8. Lisensi Windows Server Mahkamah Konstitusi	2015	118.937.715
9. Pusat Data Mahkamah Konstitusi	2015	1.138.282.959
10. Sistem Proyeksi Hologram Pusat Sejarah Konstitusi	2015	34.296.900
11. Konten Multimedia Profil Hakim dan Video Lopping	2015	64.685.500
12. Software Access Control Gedung MK	2015	165.000.000
13. Sub Menu Kiosk Multimedia Touchscreen Puskon MK	2015	130.240.000
14. Konten Pusat Sejarah Konstitusi dan Mahkamah Konstitusi	2015	33.000.000
15. Software Office 2013	2015	33.165.000
16. Wall Touch Screen dan Media Aplikasi Komputer	2014	26.560.320
17. Konten Grafis Kiosk dan U-Table	2014	113.850.000
18. 3D Hologram Bung Hatta dan Komandan Upacara	2014	93.500.000
19. Software Content Programming Pusat Dokumentasi Sejarah Konstitusi	2013	5.327.312.855
20. Sistem e-perisalah persidangan MKRI ruang sidang panel I (e-perisalah)	2013	495.300.630
21. Sistem e-perisalah persidangan MKRI ruang sidang pleno (e-perisalah)	2011	491.940.130
22. Software Perangkat Pengembangan ICT (sistem aplikasi media monitoring)	2011	981.284.304
23. Sistem Aplikasi Penelusuran Aset BMN	2011	348.425.290
24. Software/Aplikasi Absensi	2011	32.340.000
<b>Lisensi</b>		<b>35.245.563</b>
25. Licensing Microsoft Windows 8.1 Pro (FQC-08147).	2016	14.446.845
26. Lisensi Ipad for AMX	2015	20.798.718
<b>Software dan Lisensi</b>		<b>10.777.582.366</b>

<b>Aset Tak Berwujud Lainnya</b>		<b>3.965.257.250</b>
27. Film Pendek untuk Peresmian Pusat Dokumentasi Sejarah dan Konstitusi	2014	149.600.000
28. Sistem Informasi Manajemen Permohonan Elektronik (SIMPEL)	2007	520.000.000
29. Sistem Informasi Manajemen Perpustakaan (SIMPUS)	2007	520.000.000
30. Sistem Informasi Manajemen Kepegawaian (SIMPEG)	2007	520.000.000
31. Pusat Informasi Hukum (PIH)	2007	520.000.000
32. Sistem Informasi Dokumentasi (SIMDOK)	2007	520.000.000
33. Sistem Informasi Term Of Reference (SIMTOR)	2007	520.000.000
34. Website Mahkamah Konstitusi RI	2007	695.657.250
<b>J U M L A H</b>		<b>14.742.839.616</b>

#### C.4.2 Aset Lain-lain

Nilai Aset Lain-lain per 31 Desember 2016 dan 2015 masing - masing sebesar Rp17.512.895.693,- dan Rp2.011.963.767,- yang merupakan barang milik negara (BMN) yang berada dalam kondisi rusak berat dan tidak lagi digunakan dalam operasional Mahkamah Konstitusi serta dalam proses penghapusan dari BMN (aset tetap yang tidak digunakan dalam operasi pemerintahan).

*Aset Lain-lain  
Rp17.512.895.693*

Perbandingan nilai Aset Lain-lain per 31 Desember 2016 dan 2015 adalah sebagai berikut :

**Tabel 31:**  
**Perbandingan Nilai Aset Lain-lain  
per 31 Desember 2016 dan 2015**

Uraian	31 Desember 2016 (Rp)	31 Desember 2015 (Rp)	Kenaikan / (Penurunan) (Rp)
Aset Lain-lain	17.512.895.693	2.011.963.767	15.500.931.926
<b>Jumlah</b>	<b>17.512.895.693</b>	<b>2.011.963.767</b>	<b>15.500.931.926</b>

Sedangkan nilai buku Aset Lain-lain per 31 Desember 2016 adalah sebesar Rp24.194.243,- dihasilkan dari nilai perolehan aset tetap yang tidak digunakan dalam operasi pemerintahan sebesar Rp17.512.895.693,- dikurangi dengan akumulasi penyusutan aset tetap yang tidak digunakan dalam operasi sebesar Rp17.488.701.450,-.

Mutasi nilai Aset Lain-lain tersebut dapat dijelaskan sebagai berikut :

<b>Saldo per 31 Desember 2015</b>	<b>Rp</b>	<b>2.011.963.767</b>
Mutasi Masuk :		
- Reklasifikasi dari Aset Tetap ke Aset Lainnya	Rp	16.042.030.236
Jumlah Mutasi Masuk		16.042.030.236
Mutasi Keluar :		
- Penghapusan (BMN yang Dihentikan)	Rp	(59.975.725)
- Transaksi Normalisasi BMN (BMN yang Dihentikan)	Rp	(234.669.585)
- Reklasifikasi Keluar (BMN yang Dihentikan)	Rp	(6.490.000)
- Reklasifikasi dari Aset Lainnya ke Aset Tetap		(239.963.000)
Jumlah Mutasi Keluar		(541.098.310)
Total Mutasi	Rp	15.500.931.926
<b>Saldo per 31 Desember 2016</b>	<b>Rp</b>	<b>17.512.895.693</b>
Akumulasi Penyusutan	Rp	(17.488.701.450)
<b>Nilai Buku per 31 Desember 2016</b>	<b>Rp</b>	<b>24.194.243</b>



Transaksi penambahan Aset Lain-lain, terdiri atas:

- Reklasifikasi dari Aset Tetap ke Aset Lainnya sebesar Rp16.042.030.236,- atas peralatan dan mesin yang dihentikan pemakaiannya.

Transaksi pengurang Aset Lain-lain sebesar Rp541.098.310,- terdiri dari:

- Penghapusan BMN yang dihentikan sebesar Rp59.975.725,- berupa 8 unit sepeda motor.
- Transaksi Normalisasi BMN sebesar Rp234.669.585,- merupakan transaksi yang terjadi karena proses normalisasi data dalam Aplikasi SIMAK BMN versi 16.0 sesuai dengan surat Direktur Akuntansi dan Pelaporan Keuangan Nomor S-9599/PB.6/2016 tanggal 25 November 2016 tentang Release Update Aplikasi SAIBA versi 3.3, SIMAK BMN tingkat Satker versi 16.0 dan Aplikasi Persediaan versi 16.0.0.
- Reklasifikasi Keluar sebesar Rp6.490.000,- berupa alat rumah tangga lainnya.
- Pengaktifan kembali dari aset yang dihentikan pemakaiannya menjadi Peralatan dan Mesin sebesar Rp.239.963.000,- terdiri atas Pick Up sebesar Rp.75.463.000,- dan Ambulance sebesar Rp.164.500.000,-

#### C.4.3. Akumulasi Penyusutan dan Amortisasi Aset Lainnya

Nilai Akumulasi Penyusutan dan Amortisasi Aset Lainnya per 31 Desember 2016 dan 2015 masing-masing adalah sebesar Rp(26.319.945.882),- dan Rp(2.011.963.867),-.

Rincian Akumulasi Penyusutan dan Amortisasi Aset Lainnya adalah sebagai berikut:

*Akumulasi  
Penyusutan dan  
Amortisasi Aset  
Lainnya  
(Rp26.319.945.882)*

**Tabel 32 :**  
**Rincian Akumulasi Penyusutan dan Amortisasi Aset Lainnya  
per 31 Desember 2016 dan 2015**

No	Aset Lainnya	Akumulasi Penyusutan dan Amortisasi per 31 Desember 2016	Akumulasi Penyusutan dan Amortisasi per 31 Desember 2015	Kenaikan/ Penurunan
A	Aset Tak Berwujud			
1	Software	8.131.022.694	-	8.131.022.694
2	Lisensi	4.564.488	-	4.564.488
3	Aset Tak Berwujud Lainnya	695.657.250	-	695.657.250
	Jumlah	8.831.244.432	-	8.831.244.432
B	Aset Lainnya	17.488.701.450	2.011.963.867	15.476.737.583
	<b>Total</b>	<b>26.319.945.882</b>	<b>2.011.963.867</b>	<b>24.307.982.015</b>

#### C.5. KEWAJIBAN JANGKA PENDEK

Nilai Kewajiban Jangka Pendek per 31 Desember 2016 dan 2015 tersaji sebesar Rp828.908.938,- dan Rp1.170.965.531,-.

Kewajiban Jangka Pendek merupakan kelompok kewajiban yang diharapkan segera diselesaikan dalam waktu kurang dari 12 (dua belas) bulan setelah tanggal pelaporan.

Rincian Kewajiban Jangka Pendek tersaji pada tabel di bawah ini :

**Tabel 33 :**  
**Rincian Kewajiban Jangka Pendek**  
**per 31 Desember 2016 dan 2015**

Uraian	31 Desember 2016 (Rp)	31 Desember 2015(Rp)
Utang kepada Pihak Ketiga	438.725.611	1.170.965.531
Pendapatan Diterima Dimuka	390.183.327	0
<b>TOTAL</b>	<b>828.908.938</b>	<b>1.170.965.531</b>

#### C.5.1 Utang kepada Pihak Ketiga

Nilai Utang kepada Pihak Ketiga per 31 Desember 2016 dan 2015 masing-masing sebesar Rp438.725.611,- dan Rp1.170.965.531,-.

Utang kepada Pihak Ketiga merupakan belanja yang masih harus dibayar dan merupakan kewajiban yang harus segera diselesaikan kepada pihak ketiga lainnya dalam waktu kurang dari 12 (dua belas) bulan.

Pada Mahkamah Konstitusi, Utang kepada Pihak Ketiga terdiri dari belanja pegawai atas kekurangan gaji Oktober-Desember 2016 yang belum dibayar sebesar Rp725.724,- dan belanja barang yang tagihannya belum dibayar sebesar Rp437.999.887,-.

*Utang kepada  
Pihak Ketiga  
Rp438.725.611*

#### C.5.2 Pendapatan Diterima di Muka

Nilai Pendapatan Diterima di Muka per 31 Desember 2016 dan 2015 masing-masing sebesar Rp390.183.327,- dan Rp0,-.

Pendapatan Diterima di Muka adalah pendapatan PNBPN yang telah diterima tetapi belum menjadi hak sepenuhnya karena masih melekat kewajiban untuk memberikan barang/jasa.

Pendapatan Diterima di Muka pada Mahkamah Konstitusi berupa pendapatan sewa ruangan pada gedung kantor Mahkamah Konstitusi kepada Bank Rakyat Indonesia dengan jangka waktu 1 Juni 2015 sampai dengan 31 Mei 2020.

*Pendapatan  
Diterima di Muka  
Rp390.183.327*

#### C.6 EKUITAS

Ekuitas per 31 Desember 2016 dan 2015 adalah masing-masing sebesar Rp396.014.617.426,- dan Rp405.206.077.223,-.

Ekuitas adalah merupakan kekayaan bersih entitas yang merupakan selisih antara aset dan kewajiban. Rincian lebih lanjut tentang ekuitas disajikan dalam Laporan Perubahan Ekuitas.

*Ekuitas  
Rp396.014.617.426*

**D. PENJELASAN ATAS POS- POS LAPORAN OPERASIONAL****D.1. PENDAPATAN NEGARA BUKAN PAJAK (PNBP)**

Jumlah Pendapatan Mahkamah Konstitusi untuk periode yang berakhir pada tanggal 31 Desember 2016 dan 31 Desember 2015 adalah sebesar Rp 1.197.792.794,- dan Rp 852.025.722,-. Pendapatan tersebut terdiri dari:

*Pendapatan  
Negara Bukan  
Pajak  
Rp1.197.792.794*

**Tabel 34 :**  
**Perbandingan Pendapatan Negara Bukan Pajak (PNBP)**  
**Sampai dengan 31 Desember 2016 dan 31 Desember 2015**

Uraian	31 Desember 2016 (Rp)	31 Desember 2015 (Rp)	Naik/ (Turun)	%
Pendapatan Sewa Tanah, Gedung dan Bangunan	862.431.444	837.052.025	25.379.419	3,03
Pendapatan Denda Keterlambatan Penyelesaian Pekerjaan Pemerintah	285.348.365	6.237.697	279.110.668	4.474,58
Pendapatan Penjualan Lainnya	-	8.736.000	(8.736.000)	(100,00)
Pendapatan Anggaran Lain-lain	50.012.985	-	50.012.985	100,00
<b>Jumlah</b>	<b>1.197.792.794</b>	<b>852.025.722</b>	<b>345.767.072</b>	<b>40,58</b>

PNBP-LO sebesar Rp1.197.792.794,- terdiri atas :

- a. Pendapatan Sewa Tanah, Gedung dan Bangunan sampai dengan 31 Desember 2016 sebesar Rp862.431.444,- yang terdiri dari :
  - Penerimaan sewa pengelolaan gedung serbaguna MKRI di Bekasi untuk periode Januari - Desember 2016 sebesar Rp485.760.000,-
  - Penerimaan sewa ruang gedung kantor MKRI untuk toserba, toko buku/souvenir dan kedai kopi periode Januari - Desember 2016 sebesar Rp122.087.059,-
  - Penerimaan sewa ruang gedung kantor MKRI untuk Kantor Pos atas penggunaan Tahun 2015 sebesar Rp13.382.833,-
  - Penerimaan sewa ruang gedung kantor MKRI untuk Bank Rakyat Indonesia periode Juni 2015 - Mei 2020 sebesar Rp128.316.673,-
  - Penerimaan sewa rumah dinas pegawai MKRI di Bekasi periode Januari - Desember 2016 sebesar Rp112.884.879,-.
- b. Pendapatan Denda Keterlambatan Penyelesaian Pekerjaan Pemerintah sebesar Rp285.348.365,- terdiri dari :
  - Denda keterlambatan atas penyelesaian pekerjaan pengadaan jasa sewa kendaraan roda empat bulan Maret 2016 sebesar Rp1.323.975,-
  - Denda keterlambatan atas penyelesaian pekerjaan renovasi gedung berupa rehabilitasi ruang laktasi sebesar Rp1.335.864,-
  - Denda keterlambatan atas penyelesaian pekerjaan pengadaan sewa backup data (DRC) termin I sebesar Rp273.394.526,-
  - Denda keterlambatan atas pekerjaan pengadaan wireless gedung MKRI sebesar Rp9.294.000,-
- c. Pendapatan Anggaran Lain-lain sebesar Rp50.012.985,- merupakan pendapatan atas wanprestasi pemenang lelang yang tidak dapat melaksanakan pekerjaannya.

## D.2. BEBAN OPERASIONAL

### D.2.1 Beban Pegawai

*Beban Pegawai  
Rp41.909.016.526*

Jumlah Beban Pegawai sampai dengan 31 Desember 2016 dan 31 Desember 2015 adalah masing-masing sebesar Rp 41.909.016.526,- dan Rp36.953.042.131,-. Beban Pegawai adalah beban atas kompensasi, baik dalam bentuk uang maupun barang yang ditetapkan berdasarkan peraturan perundang-undangan yang diberikan kepada pejabat negara, Pegawai Negeri Sipil (PNS), dan pegawai yang dipekerjakan oleh pemerintah yang belum berstatus PNS sebagai imbalan atas pekerjaan yang telah dilaksanakan kecuali pekerjaan yang berkaitan dengan pembentukan modal.

Rincian Beban Pegawai sampai dengan 31 Desember 2016 dan 2015 disajikan dalam tabel berikut ini :

**Tabel 35 :**  
**Rincian Beban Pegawai**  
**Sampai dengan 31 Desember 2016 dan 2015**

Uraian	31 Desember 2016 (Rp)	31 Desember 2015 (Rp)	Naik (Turun) (Rp)	%
Beban Gaji PNS	10.382.653.382	9.500.761.176	881.892.206	9.28
Beban Tunjangan PNS	4.896.320.243	5.076.058.125	(179.737.882)	(3.54)
Beban Gaji Pejabat Negara	546.844.460	496.041.431	(50.803.029)	(10.24)
Beban Tunjangan Pejabat Negara	11.645.393.685	11.575.922.310	69.471.375	0.60
Beban Honorarium	0	800.000	(800.000)	(100,00)
Beban Pegawai (Tunjangan Khusus/Kegiatan)	14.437.804.756	10.303.459.089	4.134.345.667	40.13
<b>Jumlah</b>	<b>41.909.016.526</b>	<b>36.953.042.131</b>	<b>4.955.974.395</b>	<b>13.41</b>

Beban Pegawai senilai Rp41.909.016.526,- berasal dari :

<b>Penambahan :</b>		
- Belanja Pegawai LRA	Rp	42.442.827.132
- Utang kekurangan gaji bulan Oktober – Desember 2016	Rp	725.724
<b>Pengurangan :</b>		
- Utang uang makan PNS per 31 Desember 2015	Rp	(2.340.000)
- Utang tunjangan kinerja pegawai per 31 Desember 2015	Rp	(530.631.330)
- Kelebihan tunjangan fungsional peneliti bulan Desember 2016	Rp	(1.565.000)
<b>Beban Pegawai – LO</b>	<b>Rp</b>	<b>41.909.016.526</b>

### D.2.2. Beban Persediaan

Jumlah Beban Persediaan sampai dengan 31 Desember 2016 dan 2015 adalah masing-masing sebesar Rp3.568.701.081,- dan Rp1.837.850.031,-.

*Beban Persediaan  
Rp3.568.701.081*

Beban Persediaan merupakan beban untuk mencatat konsumsi atas barang-barang yang habis pakai, termasuk barang-barang hasil produksi baik yang dipasarkan maupun tidak dipasarkan.

Rincian Beban Persediaan sampai dengan 31 Desember 2016 dan 2015 adalah sebagai berikut:

**Tabel 36:**  
**Rincian Beban Persediaan**  
**Sampai dengan 31 Desember 2016 dan 2015**

Uraian	31 Desember 2016 (Rp)	31 Desember 2015 (Rp)	Naik (Turun) (Rp)	%
Beban Persediaan Konsumsi	3.61.154.381	1.642.189.789	1.918.964.592	116.85
Beban Pita Cukai, Materai dan Leges	7.546.700	5.918.220	1.628.480	27.52
Beban Persediaan Lainnya	0	189.742.022	(189.742.022)	(100,00)
<b>Jumlah</b>	<b>3.568.701.081</b>	<b>1.837.850.031</b>	<b>1.750.851.050</b>	<b>94.18</b>

Beban Persediaan senilai Rp3.568.701.081,- berasal dari :

<b>Penambahan :</b>		
- Persediaan Awal Tahun 2015	Rp	1.381.138.205
- Pembelian	Rp	4.344.435.860
- Pendapatan Penyesuaian Nilai Persediaan	Rp	200.190.232
<b>Pengurangan :</b>		
- Beban Penyesuaian Nilai Persediaan	Rp	(116.210.696)
- Saldo Persediaan per 31 Desember 2016	Rp	(2.240.852.520)
<b>Beban Persediaan – LO</b>	<b>Rp</b>	<b>3.568.701.081</b>

### D.2.3. Beban Barang dan Jasa

Jumlah Beban Barang dan Jasa sampai dengan 31 Desember 2016 dan 2015 adalah masing-masing sebesar Rp198.382.828.505,- dan Rp98.500.077.231,-. Beban Barang dan Jasa adalah konsumsi atas barang-barang dan jasa-jasa dalam rangka penyelenggaraan kegiatan entitas.

Rincian Beban Barang dan Jasa sampai dengan 31 Desember 2016 dan 2015 adalah sebagai berikut:

*Beban Barang dan  
Jasa  
Rp198.382.828.505*

**Tabel 37 :**  
**Rincian Beban Barang dan Jasa**  
**Sampai dengan 31 Desember 2016 dan 2015**

Uraian	31 Desember 2016 (Rp)	31 Desember 2015 (Rp)	Naik (Turun) (Rp)	%
Beban Barang Operasional	16.604.342.864	13.723.997.761	2.880.345.103	8.54
Beban Barang Non Operasional	11.436.060.496	16.499.299.706	(5.063.239.210)	(24.05)
Beban Langganan Daya dan Jasa	5.668.129.804	5.998.245.631	(330.115.827)	(5.50)
Beban Jasa Pos dan Giro	498.132.499	378.464.181	119.668.318	31.62
Beban Honor Kegiatan	107.994.222.562	11.637.888.298	96.356.334.264	833.26
Beban Sewa	16.105.835.608	15.365.487.899	740.347.709	4.82
Beban Jasa Profesi	7.822.932.000	6.858.660.000	964.272.000	6.27
Beban Jasa Lainnya	32.252.272.672	28.028.120.755	4.224.151.917	15.07
Beban Aset ekstrakomptabel Peralatan dan Mesin	900.000	363.000	537.000	148
Beban Aset ekstrakomptabel ATB	-	9.550.000	(9.550.000)	(100)
<b>Jumlah</b>	<b>198.382.828.505</b>	<b>98.500.077.231</b>	<b>99.882.751.274</b>	<b>101.41</b>

#### D.2.4 Beban Pemeliharaan

Jumlah Beban Pemeliharaan sampai dengan 31 Desember 2016 dan 2015 adalah masing-masing sebesar Rp25.615.063.581,- dan Rp24.212.354.012,-. Beban pemeliharaan merupakan beban yang dimaksudkan untuk mempertahankan aset tetap atau aset lainnya yang sudah ada ke dalam kondisi normal.

*Beban  
Pemeliharaan  
Rp26.615.063.581*

Rincian Beban Pemeliharaan sampai dengan 31 Desember 2016 dan 31 Desember 2015 adalah sebagai berikut:

**Tabel 38 :**  
**Rincian Beban Pemeliharaan**  
**Sampai dengan 31 Desember 2016 dan 2015**

Uraian	31 Desember 2016 (Rp)	31 Desember 2015 (Rp)	Naik (Turun) (Rp)	%
Beban Pemeliharaan Gedung dan Bangunan	18.756.506.936	17.619.948.451	1.136.558.485	6,45
Beban Pemeliharaan Gedung dan Bangunan Lainnya	1.186.769.144	1.580.890.780	(394.121.636)	(24,93)
Beban Pemeliharaan Peralatan dan Mesin	5.671.787.501	5.011.514.781	660.272.720	13,18
<b>Jumlah</b>	<b>25.615.063.581</b>	<b>24.212.354.012</b>	<b>1.402.709.569</b>	<b>5,79</b>

Beban Pemeliharaan senilai Rp25.615.063.581,- berasal dari :

<b>Penambahan :</b>		
- Belanja Pemeliharaan LRA	Rp	28.204.649.247
<b>Pengurangan :</b>		
- Kapitalisasi atas Belanja Pemeliharaan Gedung dan Bangunan Lainnya	Rp	(179.788.235)
- Kapitalisasi atas Belanja Pemeliharaan Peralatan dan Mesin	Rp	(636.934.010)
- Kapitalisasi atas Belanja Pemeliharaan Gedung dan Bangunan Lainnya (Temuan BPK)	Rp	(1.068.875.480)
- Kapitalisasi atas Belanja Pemeliharaan Peralatan dan Mesin (Temuan BPK)	Rp	(703.987.941)
<b>Beban Pemeliharaan- LO</b>	<b>Rp</b>	<b>25.615.063.581</b>

Pengurangan pada mutasi Beban Pemeliharaan – LO terdiri atas:

- Kapitalisasi belanja pemeliharaan gedung dan bangunan berupa pekerjaan pemasangan kanopi area lobby drop off gedung MKRI sebesar Rp47.000.000,-, pekerjaan penambahan tulisan pusdik di halaman pusdik cisarua sebesar Rp102.788.235,- dan pekerjaan pemasangan keramik pos jaga dan perbaikan jendela Bopen di rumah dinas Widyacandra sebesar Rp30.000.000,- yang memenuhi kriteria untuk dicatat sebagai aset.
- Kapitalisasi belanja pemeliharaan peralatan dan mesin berupa pekerjaan pemasangan kabel lift sebesar Rp628.000.000,- dan perbaikan LED, keyboard, baterai dan hardisk SSD pada notebook lenovo sebesar Rp8.934.010,- yang memenuhi kriteria untuk dicatat sebagai aset.
- Kapitalisasi atas Belanja Pemeliharaan Gedung dan Bangunan Lainnya (Temuan BPK) sebesar Rp.1.068.875.480,-
- Kapitalisasi atas Belanja Pemeliharaan Peralatan dan Mesin (Temuan BPK) sebesar Rp.703.987.941,-

### D.2.5 Beban Perjalanan Dinas

Jumlah Beban Perjalanan Dinas sampai dengan 31 Desember 2016 dan 2015 adalah masing-masing sebesar Rp26.902.650.806,- dan Rp23.659.358.597,-. Beban tersebut adalah merupakan beban yang terjadi untuk perjalanan dinas dalam rangka pelaksanaan tugas, fungsi, dan jabatan.

*Beban Perjalanan  
Dinas  
Rp26.902.650.806*

Rincian Beban Perjalanan Dinas sampai dengan 31 Desember 2016 dan 2015 adalah sebagai berikut:

**Tabel 39 :**  
**Rincian Beban Perjalanan Dinas**  
**Sampai dengan 31 Desember 2016 dan 2015**

Uraian	31 Desember 2016 (Rp)	31 Desember 2015 (Rp)	Naik (Turun) (Rp)	%
Beban Perjalanan Biasa	6.149.163.243	4.941.774.495	1.207.388.748	24.43
Beban Perjalanan Dinas Dalam Kota	2.263.612.000	1.916.324.000	347.288.000	18.12
Beban Perjalanan Dinas Paket Meeting Dalam kota	3.888.217.517	6.512.676.450	(2.624.458.933)	(40.30)
Beban Perjalanan Dinas Paket Meeting Luar Kota	6.555.886.014	4.930.358.851	1.625.527.163	32.97
Beban Perjalanan Biasa - Luar Negeri	8.045.772.032	5.358.224.801	2.687.547.231	50.16
<b>Jumlah</b>	<b>26.902.650.806</b>	<b>23.659.358.597</b>	<b>3.243.292.209</b>	<b>13.71</b>

Beban Perjalanan Dinas senilai Rp26.902.650.806,- berasal dari :

<b>Penambahan :</b>		
- Belanja Perjalanan Dinas LRA	Rp	26.941.189.563
<b>Pengurangan :</b>		
- Kelebihan biaya perjalanan dinas	Rp	(38.538.757)
<b>Beban Perjalanan Dinas – LO</b>	<b>Rp</b>	<b>26.902.650.806</b>

Pengurangan pada mutasi Beban Perjalanan Dinas – LO terdiri atas:

- Kelebihan biaya perjalanan dinas dalam negeri dalam rangka workshop penanganan perkara PHP sebesar Rp5.430.000,-
- Kelebihan biaya perjalanan dinas luar negeri dalam rangka kunjungan kerja Wakil Ketua ke Spanyol dan Aljazair sebesar Rp17.667.974,-
- Kelebihan biaya perjalanan dinas dalam negeri dalam rangka rapat koordinasi pembinaan dan monitoring peralatan Vicon UGM, UNDIP dan UNAIR sebesar Rp15.440.783,-

### D.2.6 Beban Penyusutan dan Amortisasi

Jumlah Beban Penyusutan dan Amortisasi sampai dengan 31 Desember 2016 dan 2015 adalah masing-masing sebesar Rp26.258.400.215,- dan Rp19.807.341.807,-. Beban penyusutan adalah merupakan beban untuk mencatat alokasi sistematis atas nilai suatu aset tetap yang dapat disusutkan (*depreciable assets*) selama masa manfaat aset yang bersangkutan. Sedangkan Beban Amortisasi digunakan untuk mencatat alokasi penurunan manfaat ekonomi untuk Aset Tak berwujud.

*Beban Penyusutan dan  
Amortisasi  
Rp25.258.400.215*

Rincian Beban Penyusutan dan Amortisasi sampai dengan 31 Desember 2016 dan 2015 adalah sebagai berikut:

**Tabel 40**  
**Rincian Beban Penyusutan dan Amortisasi**  
**Sampai dengan 31 Desember 2016 dan 2015**

Uraian Beban Penyusutan dan Amortisasi	31 Desember 2016 (Rp)	31 Desember 2015 (Rp)	Naik (Turun) (Rp)	%
Beban Penyusutan Peralatan dan Mesin	17.927.750.411	14.426.228.961	3.501.521.450	24,27
Beban Penyusutan Gedung dan Bangunan	4.437.703.043	4.333.601.750	104.101.293	2,40
Beban Penyusutan Jalan, Irigasi dan Jaringan	1.034.569.598	1.039.972.822	(5.403.224)	(0,52)
Beban Amortisasi Software	2.134.439.657	-	2.134.439.657	100,00
Beban Amortisasi Lisensi	3.524.552	-	3.524.552	100,00
Beban Amortisasi Aset Tak Berwujud Lainnya	695.657.250	-	695.657.250	100,00
<b>Jumlah Amortisasi</b>	<b>26.233.644.511</b>	<b>19.799.803.533</b>	<b>6.433.840.978</b>	<b>32,49</b>
Beban Penyusutan Aset Lain-Lain	24.755.704	7.538.274	17.217.430	228,40
<b>Jumlah Beban Penyusutan dan Amortisasi</b>	<b>26.258.400.215</b>	<b>19.807.341.807</b>	<b>6.451.058.408</b>	<b>32,57</b>

#### D.2.7 Beban Penyisihan Piutang Tak Tertagih

Beban Penyisihan Piutang Tak Tertagih merupakan beban untuk mencatat estimasi tidak tertagihnya piutang dalam suatu periode. Jumlah Beban Penyisihan Piutang Tak Tertagih sampai dengan 31 Desember 2016 dan 31 Desember 2015 adalah masing-masing sebesar Rp(765.411),- dan Rp29.234.214,-.

*Beban Penyisihan  
Piutang Tak  
Tertagih  
Rp(765.411)*

Rincian Beban Penyisihan Piutang Tak Tertagih sampai dengan 31 Desember 2016 dan 2015 adalah sebagai berikut:

**Tabel 41 :**  
**Rincian Beban Penyisihan Piutang Tak Tertagih**  
**Sampai dengan 31 Desember 2016 dan 2015**

Uraian	31 Desember 2016 (Rp)	31 Desember 2015 (Rp)	Naik (Turun) (Rp)	%
Beban Penyisihan Piutang Tak Tertagih - Piutang Lancar	(876.591)	29.234.214	(30.110.805)	(103,00)
Beban Penyisihan Piutang Tak Tertagih - Piutang Jangka Panjang	111.180	-	111.180	100,00
<b>Jumlah</b>	<b>(765.411)</b>	<b>29.234.214</b>	<b>(29.999.625)</b>	<b>(102,62)</b>



**D.3. KEGIATAN NON OPERASIONAL**

Pos Surplus/(Defisit) Dari Kegiatan Non Operasional terdiri dari pendapatan dan beban yang sifatnya *tidak* rutin dan bukan merupakan tugas pokok dan fungsi entitas. Surplus/ Defisit Dari Kegiatan Non Operasional sampai dengan 31 Desember 2016 dan 2015 adalah sebagai berikut:

Kegiatan Non  
Operasional  
Rp 638.045.045

**Tabel 42 :**  
**Surplus/(Defisit) dari Kegiatan Non Operasional**  
**Tahun Anggaran 2016 dan 2015**

Uraian	31 Desember 2016 (Rp)	31 Desember 2015 (Rp)	Naik (Turun) (Rp)	%
Surplus/(Defisit) Pelepasan Aset Non Lancar	<b>22.499.998</b>	<b>(149.828.082)</b>	<b>(127.328.084)</b>	<b>84,98</b>
Pendapatan pelepasan aset non lancar	22.500.000	19.800.000	2.700.000	13,64
Beban pelepasan aset non lancar	2	169.628.082	(169.628.080)	(100,00)
Surplus/(Defisit) dari Kegiatan Non Operasional Lainnya	<b>615.545.047</b>	<b>538.085.827</b>	<b>77.459.220</b>	<b>14,40</b>
Pendapatan dari Kegiatan Non Operasional Lainnya	731.755.743	538.085.827	193.669.916	35,99
Pendapatan Pelunasan Piutang Non Bendahara	162.630.000	27.604.650	135.025.350	489,14
Penerimaan kembali belanja pegawai TAYL	10.093.005	20.415.423	(10.322.418)	(50,56)
Penerimaan kembali belanja barang TAYL	358.692.506	277.422.065	81.270.441	29,29
Penerimaan kembali modal barang	150.000	-	150.000	100,00
Penerimaan kembali belanja lain-lain TAYL	-	212.643.689	(212.643.689)	(100,00)
Pendapatan Penyesuaian Nilai Persediaan	200.190.232	-	200.190.232	100,00
Beban dari Kegiatan Non Operasional Lainnya	116.210.696	-	116.210.696	100,00
Beban Penyesuaian Nilai Persediaan	116.210.696	-	116.210.696	100,00
<b>Surplus/(Defisit) dari Kegiatan Non Operasional</b>	<b>638.045.045</b>	<b>388.257.745</b>	<b>249.787.300</b>	<b>64,34</b>

**D.4. POS-POS LUAR BIASA**

Pos Surplus/ Defisit dari Pos Luar Biasa terdiri dari pendapatan dan beban yang sifatnya *tidak* rutin dan bukan merupakan tugas pokok dan fungsi serta di luar kendali entitas.

Pos-Pos Luar  
Biasa Rp0

**E. PENJELASAN ATAS POS- POS LAPORAN PERUBAHAN EKUITAS****E.1. EKUITAS AWAL**

Nilai ekuitas pada tanggal 1 Januari 2016 dan 2015 adalah masing-masing sebesar Rp405.206.077.223,- dan Rp384.720.540.763,-.

*Ekuitas Awal  
Rp405.206.077.223*

**E.2. SURPLUS (DEFISIT) LO**

Jumlah Surplus (Defisit) LO untuk periode yang berakhir pada 31 Desember 2016 dan 2015 adalah defisit sebesar Rp(320.800.057.464),- dan Rp(205.546.853.836),-. Surplus (Defisit) LO merupakan penjumlahan selisih lebihantara surplus/defisit kegiatan operasional, kegiatan non operasional, dankejadian luar biasa.

*Surplus (Defisit) LO  
(Rp320.800.057.464)*

**E.3. PENYESUAIAN NILAI ASET**

Nilai Penyesuaian Nilai Aset untuk periode yang berakhir pada 31 Desember 2016 dan 2015 adalah sebesar Rp0,- dan Rp130.714.285,-. Penyesuaian Nilai Aset merupakan hasil penyesuaian nilai persediaan akibat penerapan kebijakan harga perolehan terakhir. Penyesuaian nilai aset mulai Tahun 2016 disajikan kedalam Laporan Operasional sebagai Pendapatan/Beban Penyesuaian Nilai Persediaan pada kelompok kegiatan non operasional.

*Penyesuaian Nilai Aset Rp0*

**E.4. KOREKSI NILAI ASET TETAP NON REVALUASI**

Koreksi Nilai Aset tetap Non Revaluasi untuk periode yang berakhir pada 31 Desember 2016 dan 2015 adalah sebesar Rp(7.264.600.750),- dan Rp(822.411.862),-. Koreksi ini berasal dari transaksi koreksi nilai aset tetap dan aset lainnya yang bukan karena revaluasi nilai pada aplikasi SIMAK BMN.

*Koreksi Nilai Aset tetap Non revaluasi  
(Rp7.264.600.750)*

**E.5. TRANSAKSI ANTAR ENTITAS**

Nilai Transaksi antar Entitas untuk periode yang berakhir pada 31 Desember 2016 dan 2015 adalah masing-masing sebesar Rp318.873.198.417,- dan Rp226.724.087.873,-. Rincian Transaksi antar Entitas terdiri dari:

*Transaksi antar Entitas  
Rp318.873.198.417*

**Rincian Transaksi Antar Entitas**

<b>Transaksi antar Entitas</b>	<b>Nilai</b>
Diterima dari Entitas Lain	(2.406.245.134)
Ditagihkan ke Entitas Lain	321.279.443.551
<b>Jumlah</b>	<b>318.873.198.417</b>

**E.6. EKUITAS AKHIR**

Nilai ekuitas pada tanggal 31 Desember 2016 dan 2015 adalah masing-masing sebesar Rp396.014.617.426,- dan Rp405.206.077.223,-.

*Ekuitas Akhir  
Rp396.014.617.426*

## F. PENGUNGKAPAN-PENGUNGKAPAN LAINNYA

### F.1. TEMUAN DAN TINDAK LANJUT TEMUAN BPK

Berdasarkan Laporan Hasil Pemeriksaan (LHP) Badan Pemeriksa Keuangan (BPK RI) Nomor 97A,97B dan 97C/HP/XVI/05/2016 tentang Laporan Hasil Pemeriksaan BPK RI atas Laporan Keuangan, Sistem Pengendalian Intern dan Kepatuhan terhadap Peraturan Perundang-undangan Mahkamah Konstitusi Tahun 2015, terdapat temuan pemeriksaan sebagai berikut :

1. Pengenaan sewa ruangan kepada PT Pos Indonesia belum sesuai ketentuan.
2. Anggaran pakaian dinas pegawai Mahkamah Konstitusi direalisasikan tidak sesuai dengan peruntukannya.
3. Anggaran belanja barang dan jasa serta belanja modal direalisasikan tidak sesuai klasifikasi belanja yang tepat.
4. Aset Tak Berwujud sebesar Rp13.779.582.371,- belum dilakukan amortisasi.
5. Kelebihan pembayaran Tunjangan Kinerja pegawai sebesar Rp18.628.148,-.
6. Pekerjaan pengadaan sewa kendaraan roda empat tidak sesuai dengan Peraturan Menteri Keuangan (PMK) Nomor 53 Tahun 2014 dan Nomor 57 Tahun 2015 tentang standar biaya masukan Tahun 2015 sebesar Rp141.000.000,-.
7. Realisasi perjalanan dinas luar negeri tidak sesuai dengan Peraturan Menteri Keuangan Nomor 164/PMK.05/2015 tentang Tata Cara Perjalanan Dinas Luar Negeri sebesar Rp82.587.934,-.
8. Pemberian uang saku rapat di dalam kantor dan uang transport kegiatan dalam Kabupaten/Kota tidak sesuai ketentuan sebesar Rp178.512.025,-.
9. Kelebihan pembayaran atas pekerjaan pengadaan Tahun Anggaran 2015 sebesar Rp57.068.925,-.

Atas temuan pemeriksaan tersebut telah selesai ditindak lanjuti dan daftar temuan serta tindak lanjutnya dapat dilihat pada Tindak Lanjut Atas Temuan BPK.


### F.2. REKENING PEMERINTAH

Mahkamah Konstitusi RI memiliki 1 (satu) rekening yang dipertahankan yaitu rekening pada Bank Rakyat Indonesia cabang Veteran Jakarta Pusat dengan nomor rekening 0329-01-001469-30-6, sesuai dengan persetujuan Kantor Pelayanan Perbendaharaan Negara (KPPN) Jakarta I melalui surat nomor S-2741/WPB.11/KP.01/2007 tanggal 10 Oktober 2007.

### F.3. PENGUNGKAPAN LAIN - LAIN

1. Sesuai dengan Peraturan Menteri Keuangan Nomor 251/PMK.06/2015 tentang Tata Cara Amortisasi Barang Milik Negara berupa Aset Tak Berwujud pada Entitas Pemerintah Pusat, Mahkamah Konstitusi sejak tahun 2016 untuk pertama kalinya menerapkan ketentuan amortisasi tersebut serta menerbitkan Peraturan Sekjen Mahkamah Konstitusi Nomor 16 Tahun 2016 tentang Petunjuk Teknis Kebijakan Akuntansi Amortisasi Aset Tak Berwujud di Lingkungan Kepaniteraan dan Sekretariat Jenderal Mahkamah.
2. Kebijakan Transaksi Normalisasi BMN Aset Tetap, merupakan transaksi yang terjadi karena proses normalisasi data dalam Aplikasi SIMAK BMN versi 16.0 sesuai dengan surat Direktur Akuntansi dan Pelaporan Keuangan Nomor S-9599/PB.6/2016 tanggal 25 November 2016 tentang Release Update Aplikasi SAIBA versi 3.3, SIMAK BMN tingkat Satker versi 16.0 dan Aplikasi Persediaan versi 16.0.0.
3. Kebijakan Aset Tetap Renovasi, Mahkamah Konstitusi mematuhi ketentuan pelaksanaan yang hal tersebut, antara lain Buletin Teknis Nomor 04 tentang Penyajian dan Pengungkapan Belanja Pemerintah dan Buletin Teknis Nomor 09 tentang Akuntansi Aset Tetap.

**BAGIAN ANGGARAN LXXVII**  
**077**  
**LAPORAN BARANG MILIK NEGARA**



**MAHKAMAH KONSTITUSI**  
**REPUBLIK INDONESIA**

**KEPANITERAAN DAN SEKRETARIAT JENDERAL**  
**MAHKAMAH KONSTITUSI REPUBLIK INDONESIA**

**UNTUK PERIODE**  
**01 Januari s.d 31 Desember**  
**Tahun Anggaran 2016**  
**(Audited)**

*Jalan Medan Merdeka Barat Nomor 6 Jakarta Pusat*

## KATA PENGANTAR

Sebagaimana diamanatkan Undang-Undang RI Nomor 17 tahun 2003 tentang Keuangan Negara, Menteri/Pimpinan Lembaga sebagai Pengguna Anggaran/Barang mempunyai tugas antara lain menyusun dan menyampaikan laporan keuangan Kementerian Negara/Lembaga yang dipimpinnya. Mahkamah Konstitusi Republik Indonesia adalah salah satu entitas akuntansi Kementerian Negara/Lembaga yang berkewajiban menyelenggarakan akuntansi dan pertanggungjawaban pelaksanaan anggaran dengan menyusun laporan Barang Milik Negara disertai Catatan atas Laporan Keuangan.

Penyusunan laporan Barang Milik Negara *Mahkamah Konstitusi Republik Indonesia* mengacu pada Peraturan Menteri Keuangan Nomor 222/PMK.05/2016 tentang Perubahan atas PMK-177/PMK.05/2015 tentang Pedoman Penyusunan dan Penyampaian Laporan Keuangan Kementerian Negara/Lembaga. Informasi yang disajikan di dalamnya telah disusun sesuai ketentuan perundang-undangan yang berlaku.

Penyusunan Laporan Barang Milik Negara ini diharapkan dapat meningkatkan akuntabilitas publik.

Jakarta, 26 April 2017  
An. Sekretaris Jenderal  
Kepala Biro Umum,



Pawit Haryanto   
NIP. 19640217 198503 1 002

## DAFTAR ISI

	Hal.
Kata Pengantar .....	1
Daftar Isi .....	2
Catatan Atas Laporan Barang Milik Negara .....	3
I. Pendahuluan .....	3
A. Dasar Hukum .....	3
B. Entitas Pelaporan.....	3
C. Periode Pelaporan.....	4
II. Kebijakan Penatausahaan Barang Milik Negara.....	4
A. Persediaan .....	4
B. Aset Tetap .....	4
III. Pendekatan Penyusunan .....	10
IV. Ringkasan Barang Milik Negara Tahun Anggaran 2016.....	10
1. Barang Persediaan .....	11
2. Tanah .....	11
3. Peralatan dan Mesin .....	11
4. Gedung dan Bangunan.....	20
5. Jalan, Irigasi dan Jaringan .....	22
6. Aset Tetap Lainnya.....	24
7. Konstruksi Dalam Pengerjaan.....	27
8. Aset Lainnya .....	27
V. Informasi BMN Lainnya .....	27
1. Perkembangan Nilai BMN .....	33
2. Informasi Pengelolaan BMN.....	33
3. Permasalahan Pelaksanaan Penatausahaan Barang Milik Negara.....	34
4. Langkah-Langkah Strategis Sebagai Alternatif Penyelesaian Masalah.....	34

## CATATAN ATAS LAPORAN BARANG MILIK NEGARA PADA MAHKAMAH KONSTITUSI REPUBLIK INDONESIA PERIODE 1 JANUARI S.D 31 DESEMBER 2016 (AUDITED)

### I. PENDAHULUAN

#### A. DASAR HUKUM

*Dasar Hukum*

- Undang-Undang Nomor 17 Tahun 2003 Tentang Keuangan Negara.
- Undang-Undang Nomor 1 Tahun 2004 Tentang Perbendaharaan Negara.
- Peraturan Pemerintah Nomor 71 Tahun 2010 tentang Standar Akuntansi Pemerintahan.
- Peraturan Pemerintah Nomor 27 Tahun 2014 tentang Pengelolaan Barang Milik Negara/Daerah;
- Keputusan Presiden Nomor 45 Tahun 2013 Tentang Pedoman Pelaksanaan Anggaran Pendapatan dan Belanja Negara
- Peraturan Menteri Keuangan Nomor 222/PMK.05/2016 tentang Perubahan atas PMK-177/PMK.05/2015 tentang Pedoman Penyusunan dan Penyampaian Laporan Keuangan Kementerian Negara/Lembaga.
- Peraturan Menteri Keuangan Nomor 137/PMK.06/2014 tentang Penggolongan dan Kodefikasi Barang Milik Negara.
- Keputusan Menteri Keuangan Nomor 01/KM.12/2001 tentang Pedoman Kapitalisasi BM/KN dalam Sistem Akuntansi Pemerintahan.
- Peraturan Menteri Keuangan nomor 50/PMK.06/2014 tentang Tata Cara Pelaksanaan Penghapusan Barang Milik Negara;
- Peraturan Menteri Keuangan nomor 78/PMK.06/2014 tentang Tata Cara Pelaksanaan Pemanfaatan Barang Milik Negara;
- Peraturan Menteri Keuangan Nomor 181/PMK.06/2016 tentang Penatausahaan Barang Milik Negara.

#### B. ENTITAS PELAPORAN

*Entitas  
Pelaporan*

Laporan BMN ini mencakup seluruh transaksi BMN yang dikelola oleh Kementerian Negara/Lembaga Mahkamah Konstitusi Republik Indonesia baik yang berasal dari dana APBN maupun dari perolehan lain yang sah. Jumlah satuan kerja yang berada pada Kementerian Negara/Lembaga Mahkamah Konstitusi R.I hanya 1 unit yang merupakan instansi pusat.

Laporan BMN Kementerian Negara/Lembaga Mahkamah Konstitusi Republik Indonesia terdiri dari Laporan BMN, Laporan Kondisi Barang, Catatan atas Laporan BMN, yang disusun secara desentralisasi dan berjenjang dimulai dari tingkat satuan kerja (Unit Akuntansi Kuasa Pengguna Barang) sampai dengan tingkat kementerian negara/lembaga (Unit Akuntansi Pengguna Barang) dengan menggunakan Sistem Informasi Manajemen Akuntansi Barang Milik Negara (SIMAK BMN).

Periode  
Laporan

### C. PERIODE LAPORAN

Laporan Barang Milik Negara Mahkamah Konstitusi Republik Indonesia menyajikan informasi tentang nilai Persediaan, Aset, dan Akumulasi Penyusutan untuk periode 1 Januari s.d 31 Desember 2016 dan telah dilakukan audit oleh Badan Pemeriksa Keuangan (BPK).

## II. KEBIJAKAN PENATAUSAHAAN BARANG MILIK NEGARA

Pada dasarnya kebijakan akuntansi BMN pada Mahkamah Konstitusi Republik Indonesia dilaksanakan sesuai dengan Standar Akuntansi Pemerintahan.

Persediaan

### A. PERSEDIAAN

1. BMN berupa persediaan yang diakui pada saat diterima atau hak kepemilikannya dan/atau kepenguasaannya berpindah.
2. Pada akhir periode akuntansi, persediaan dicatat berdasarkan hasil inventarisasi fisik (stock opname) bersama dengan Satuan Pengawas Intern Mahkamah Konstitusi.
3. Persediaan dapat dinilai dengan menggunakan
  - Metode sistematis seperti FIFO atau rata-rata tertimbang
  - Harga pembelian terakhir apabila setiap unit persediaan nilainya tidak material dan bermacam-macam jenis
4. Beban persediaan dicatat sebesar pemakaian persediaan (use of goods)
5. Penghitungan beban persediaan dilakukan dalam rangka penyajian Laporan Operasional
6. Dalam hal persediaan dicatat secara perpetual, maka pengukuran pemakaian persediaan dihitung berdasarkan catatan jumlah unit yang dipakai dikalikan nilai per unit sesuai metode penilaian yang digunakan
7. Dalam hal persediaan dicatat secara periodik, maka pengukuran persediaan dihitung berdasarkan inventarisasi fisik, yaitu dengan cara saldo awal persediaan ditambah pembelian atau perolehan persediaan dikurangi dengan saldo akhir persediaan dikalikan nilai per unit sesuai dengan metode penilaian persediaan.
8. Pengelola barang persediaan di Mahkamah Konstitusi terdiri dari 2 (dua) unit pembantu, yaitu pengelola barang alat tulis kantor (ATK) dan pengelola bahan publikasi.

### B. ASET TETAP

#### TANAH

Tanah

Berdasarkan PSAP 07 Paragraf 16, Tanah dapat diakui sebagai aset tetap apabila memenuhi 4 (empat) kriteria berikut: (1) mempunyai masa manfaat lebih dari 12 (dua belas) bulan, (2) biaya perolehan aset dapat diukur secara andal, (3) tidak dimaksudkan untuk dijual, dan (4) diperoleh dengan maksud untuk digunakan. Berdasarkan hal tersebut, apabila salah satu kriteria tidak terpenuhi maka tanah tersebut tidak dapat diakui sebagai aset tetap milik pemerintah.



Berdasarkan PSAP 07 Paragraf 31, tanah diakui pertama kali sebesar biaya perolehan. Biaya perolehan mencakup harga pembelian atau biaya pembebasan tanah, biaya yang dikeluarkan dalam rangka memperoleh hak seperti biaya pengurusan sertifikat, biaya pematangan, pengukuran, penimbunan, dan biaya lainnya yang dikeluarkan sampai tanah tersebut siap pakai. Nilai tanah juga meliputi nilai bangunan tua yang akan dimusnahkan yang terletak pada tanah yang dibeli tersebut. Apabila perolehan tanah pemerintah dilakukan oleh panitia pengadaan, maka termasuk dalam harga perolehan tanah adalah honor panitia pengadaan/pembebasan tanah, belanja barang dan belanja perjalanan dinas dalam rangka perolehan tanah tersebut.

Tanah disajikan di neraca dalam kelompok Aset Tetap sebesar biaya perolehan atau nilai wajar pada saat aset Tanah diperoleh.

Selain itu, dalam Catatan atas Laporan Keuangan diungkapkan pula:

- a. Dasar penilaian yang digunakan untuk nilai tercatat (*carrying amount*) Tanah.
- b. Kebijakan akuntansi sebagai dasar kapitalisasi tanah, yang dalam hal tanah tidak ada nilai satuan minimum kapitalisasi tanah.
- c. Rekonsiliasi nilai tercatat Tanah pada awal dan akhir periode yang menunjukkan:
  - Penambahan (pembelian, hibah/donasi, pertukaran aset, reklasifikasi, dan lainnya);
  - Perolehan yang berasal dari pembelian direkonsiliasi dengan total belanja modal untuk tanah;
  - Pengurangan (penjualan, penghapusan, reklasifikasi).

### **PERALATAN DAN MESIN**

Pengakuan peralatan dan mesin dapat dilakukan apabila terdapat bukti bahwa hak/kepemilikan telah berpindah, dalam hal ini misalnya ditandai dengan berita acara serah terima pekerjaan, dan untuk kendaraan bermotor dilengkapi dengan bukti kepemilikan kendaraan.

Perolehan peralatan dapat melalui pembelian, pembangunan, atau pertukaran aset, hibah/donasi, dan lainnya. Perolehan melalui pembelian dapat dilakukan dengan pembelian tunai dan angsuran.

Berdasarkan PSAP 07 tersebut, peralatan dan mesin dinilai dengan biaya perolehan atau nilai wajar pada saat aset tetap tersebut diperoleh. Biaya perolehan peralatan dan mesin menggambarkan jumlah pengeluaran yang telah dilakukan untuk memperoleh peralatan dan mesin tersebut sampai siap pakai. Biaya ini antara lain meliputi harga pembelian, biaya pengangkutan, biaya instalasi, serta biaya langsung lainnya untuk memperoleh dan mempersiapkan sampai peralatan dan mesin tersebut siap digunakan.

Peralatan dan Mesin disajikan di Neraca dalam kelompok Aset Tetap sebesar biaya perolehannya atau nilai wajar pada saat perolehan.

## **GEDUNG DAN BANGUNAN**

*Gedung dan  
Bangunan*

PSAP 07 Paragraf 10 menyatakan bahwa untuk dapat diakui sebagai aset tetap, suatu aset harus berwujud dan memenuhi kriteria:

- a. Mempunyai masa manfaat lebih dari 12 (dua belas) bulan;
- b. Biaya perolehan aset dapat diukur secara andal;
- c. Tidak dimaksudkan untuk dijual dalam operasi normal entitas; dan
- d. Diperoleh atau dibangun dengan maksud untuk digunakan.

Dengan demikian, untuk dapat diakui sebagai Gedung dan Bangunan, maka gedung dan bangunan harus berwujud dan mempunyai masa manfaat lebih dari 12 (dua belas) bulan, biaya perolehannya dapat diukur secara handal, tidak dimaksudkan untuk dijual dalam kondisi normal entitas dan diperoleh atau dibangun dengan maksud untuk digunakan.

PSAP 07 Paragraf 22 menyatakan bahwa Aset tetap dinilai dengan biaya perolehan. Apabila penilaian aset tetap dengan menggunakan biaya perolehan tidak memungkinkan maka nilai aset tetap didasarkan pada nilai wajar pada saat perolehan.

Berdasarkan PSAP tersebut, maka gedung dan bangunan dinilai dengan biaya perolehan. Biaya perolehan gedung dan bangunan meliputi seluruh biaya yang dikeluarkan untuk memperoleh gedung dan bangunan sampai siap pakai. Biaya ini antara lain meliputi harga pembelian atau biaya konstruksi, termasuk biaya pengurusan IMB, notaris, dan pajak. Apabila penilaian Gedung dan Bangunan dengan menggunakan biaya perolehan tidak memungkinkan maka nilai aset tetap didasarkan pada nilai wajar/taksiran pada saat perolehan.

Gedung dan Bangunan disajikan di Neraca dalam kelompok Aset Tetap sebesar nilai biaya perolehannya atau nilai wajar pada saat perolehan.

## **JALAN, IRIGASI DAN JARINGAN**

*Jalan, Irigasi  
dan Jaringan*

Untuk dapat diakui sebagai Jalan, Irigasi, dan Jaringan, maka Jalan, Irigasi, dan Jaringan harus berwujud dan mempunyai masa manfaat lebih dari 12 (dua belas) bulan, biaya perolehannya dapat diukur secara handal, tidak dimaksudkan untuk dijual dalam kondisi normal entitas dan diperoleh dengan maksud untuk digunakan.

Jalan, irigasi, dan jaringan diakui pada saat jalan, irigasi, dan jaringan telah diterima atau diserahkan hak kepemilikannya dan/atau pada saat penguasaannya berpindah serta telah siap dipakai.

Jalan, irigasi, dan jaringan dinilai dengan biaya perolehan. Biaya perolehan jalan, irigasi, dan jaringan meliputi seluruh biaya yang dikeluarkan untuk memperoleh jalan, irigasi, dan jaringan sampai siap pakai. Biaya ini meliputi biaya perolehan atau biaya konstruksi dan biaya-biaya lain yang dikeluarkan sampai jalan, irigasi dan jaringan tersebut siap pakai.

Jalan, Irigasi, dan Jaringan disajikan di Neraca dalam kelompok Aset Tetap sebesar biaya perolehan atau nilai wajar pada saat aset tetap tersebut diperoleh.

### **ASET TETAP LAINNYA**

Aset Tetap  
Lainnya

Aset Tetap Lainnya diakui pada saat Aset Tetap Lainnya telah diterima atau diserahkan hak kepemilikannya dan/atau pada saat penguasaannya berpindah serta telah siap dipakai.

Aset Tetap Lainnya dinilai dengan biaya perolehan. Biaya perolehan Aset Tetap Lainnya yang diperoleh melalui kontrak meliputi pengeluaran nilai kontrak, biaya perencanaan dan pengawasan, pajak, serta biaya perizinan.

Aset Tetap Lainnya disajikan di Neraca dalam kelompok Aset Tetap sebesar biaya perolehan atau nilai wajar pada saat perolehan.

### **KONSTRUKSI DALAM Pengerjaan (KDP)**

Konstruksi  
dalam  
Pengerjaan

Sesuai dengan PSAP 08 Paragraf 5, Konstruksi Dalam Pengerjaan (KDP) adalah aset-aset yang sedang dalam proses pembangunan. Konstruksi Dalam Pengerjaan mencakup tanah, peralatan dan mesin, gedung dan bangunan, jalan, irigasi dan jaringan, dan aset tetap lainnya, yang proses perolehannya dan/atau pembangunannya membutuhkan suatu periode waktu tertentu dan belum selesai. Standar ini wajib diterapkan oleh entitas yang melaksanakan pembangunan aset tetap untuk dipakai dalam penyelenggaraan kegiatan operasional pemerintahan dan/atau pelayanan masyarakat, dalam jangka waktu tertentu, baik yang dilaksanakan secara swakelola maupun oleh pihak ketiga.

Perolehan aset dapat dilakukan dengan membangun sendiri (swakelola) atau melalui pihak ketiga dengan kontrak konstruksi. Perolehan aset dengan swakelola atau dikontrakkan pada dasarnya sama. Nilai yang dicatat sebagai Konstruksi Dalam Pengerjaan adalah sebesar jumlah yang dibayarkan atas perolehan aset. Biaya-biaya pembelian bahan dan juga gaji-gaji yang dibayarkan dalam kasus pelaksanaan pekerjaan secara swakelola pada dasarnya sama dengan nilai yang dibayarkan kepada kontraktor atas penyelesaian bagian pekerjaan tertentu. Keduanya merupakan pengeluaran pemerintahan untuk mendapatkan aset.

Berdasarkan PSAP 08 Paragraf 13, suatu benda berwujud harus diakui sebagai KDP jika:

- a. besar kemungkinan bahwa manfaat ekonomi masa yang akan datang berkaitan dengan aset tersebut akan diperoleh;
- b. biaya perolehan aset tersebut dapat diukur dengan handal;
- c. aset tersebut masih dalam proses pengerjaan.

Apabila dalam konstruksi aset tetap pembangunan fisik proyek belum dilaksanakan, namun biaya-biaya yang dapat diatribusikan langsung ke dalam pembangunan proyek telah dikeluarkan, maka biaya-biaya tersebut harus diakui sebagai KDP aset yang bersangkutan

Sesuai dengan paragraf 15 PSAP 08, suatu KDP akan dipindahkan ke pos aset tetap yang bersangkutan jika konstruksi secara substansi telah selesai dikerjakan dan konstruksi tersebut telah dapat memberikan manfaat/jasa sesuai tujuan perolehan. Dokumen sumber untuk pengakuan penyelesaian suatu KDP adalah Berita Acara Penyelesaian Pekerjaan (BAPP). Dengan demikian, apabila atas suatu KDP telah diterbitkan BAPP, berarti pembangunan tersebut telah selesai. Selanjutnya, aset tetap definitif sudah dapat diakui dengan cara memindahkan KDP tersebut ke akun aset tetap yang bersangkutan.

Apabila konstruksi dikerjakan oleh kontraktor melalui suatu kontrak konstruksi, maka komponen nilai perolehan KDP tersebut berdasarkan PSAP 08 Paragraf 21 meliputi: (1) termin yang telah dibayarkan kepada kontraktor sehubungan dengan tingkat penyelesaian pekerjaan; (2) kewajiban yang masih harus dibayar kepada kontraktor sehubungan dengan pekerjaan yang telah diterima tetapi belum dibayar pada tanggal pelaporan; dan (3) pembayaran klaim kepada kontraktor atau pihak ketiga sehubungan dengan pelaksanaan kontrak konstruksi.

Kontraktor meliputi kontraktor utama dan subkontraktor namun demikian, penanggungjawab utama tetap kontraktor utama dan pemerintah selaku pemberi kerja hanya berhubungan dengan kontraktor utama. Pembayaran yang dilakukan oleh kontraktor utama kepada subkontraktor tidak berpengaruh pada pemerintah.

Pembayaran atas kontrak konstruksi pada umumnya dilakukan secara bertahap (termin) berdasarkan tingkat penyelesaian yang ditetapkan dalam kontrak konstruksi. Setiap pembayaran yang dilakukan dicatat sebagai penambah nilai KDP.

### **ASET TETAP RENOVASI (ATR)**

Renovasi aset tetap dalam lingkup ini mencakup perbaikan aset tetap bukan milik suatu satuan kerja K/L atau SKPD, di luar entitas pelaporan yang memenuhi syarat kapitalisasi. Lingkup renovasi jenis ini meliputi:

1. Renovasi aset tetap milik pemerintah lainnya; dan
2. Renovasi aset tetap milik pihak lain, selain pemerintah (swasta, BUMN/D, yayasan, dan lain-lain).

Renovasi semacam ini, pengakuan dan pelaporannya serupa dengan renovasi aset bukan milik-dalam lingkup entitas pelaporan sebagaimana butir 2 di atas, yaitu bahwa pada satuan kerja yang melakukan renovasi tidak dicatat sebagai penambah nilai perolehan aset tetap terkait karena kepemilikan aset tetap tersebut ada pada pihak lain. Apabila renovasi aset tersebut telah selesai dilakukan sebelum tanggal pelaporan akan dibukukan sebagai aset tetap lainnya-aset renovasi dan disajikan di neraca sebagai kelompok aset tetap. Apabila sampai dengan tanggal pelaporan renovasi tersebut belum selesai dikerjakan, atau sudah selesai pengerjaannya namun belum diserahkan, maka akan dicatat sebagai KDP.

## **ASET TAK BERWUJUD**

Aset Tak  
Berwujud

Untuk dapat diakui sebagai ATB maka suatu entitas harus dapat membuktikan bahwa pengeluaran atas aktivitas/kegiatan tersebut telah memenuhi:

- a. Definisi ATB; dan
- b. Kriteria pengakuan.

Persyaratan pengakuan tersebut berlaku untuk pengeluaran pada saat pengakuan awal dan pengeluaran biaya setelah pengakuan awal. Pada pengakuan awal ATB akan diakui sebesar biaya perolehan untuk ATB yang berasal dari transaksi pertukaran atau untuk ATB yang dihasilkan dari internal entitas. Nilai wajar digunakan untuk ATB yang diperoleh melalui transaksi bukan pertukaran. Pengeluaran setelah pengakuan awal diakui sebesar biaya yang dikeluarkan untuk menambah dan mengganti ATB yang memenuhi kriteria pengakuan ATB.

Secara umum, ATB pada awalnya diukur dengan harga perolehan, kecuali ketika ATB diperoleh dengan cara selain pertukaran diukur dengan nilai wajar.

Aset Tak Berwujud disajikan pada lembar muka Neraca sebesar nilai tercatat neto, yaitu sebesar harga perolehan setelah dikurangi akumulasi amortisasi. Sebagaimana Ilustrasi PSAP 01.B pada Lampiran I Peraturan Pemerintah Nomor 71 Tahun 2010 tentang SAP ATB disajikan dalam neraca sebagai bagian dari Aset Lainnya.

## **ASET TETAP YANG TIDAK DIGUNAKAN (ASET LAIN-LAIN)**

Aset Yang  
Tidak  
Digunakan  
(Aset Lain-  
lain)

Aset tetap yang dihentikan dari penggunaan aktif pemerintah tidak memenuhi definisi aset tetap dan harus dipindahkan ke pos aset lainnya sesuai dengan nilai tercatatnya.

### III. PENDEKATAN PENYUSUNAN

Pendekatan  
Penyusunan

Laporan Barang Pengguna Tahunan Tahun Anggaran 2016 merupakan laporan yang mencakup seluruh aspek BMN yang ditatausahakan dan dikelola oleh Mahkamah Konstitusi Republik Indonesia.

Nilai BMN gabungan (intrakomptabel dan ekstakomptabel yang disajikan pada Laporan Barang Pengguna Tahunan Tahun Anggaran 2016 ini adalah sebesar Rp654.661.387.520,- (*enam ratus lima puluh empat milyar enam ratus enam puluh satu juta tiga ratus delapan puluh tujuh ribu lima ratus dua puluh rupiah*) yang merupakan nilai BMN berupa saldo awal laporan sebesar Rp632.798.691.626,- (*enam ratus tiga puluh dua milyar tujuh ratus sembilan puluh delapan juta enam ratus sembilan puluh satu ribu enam ratus dua puluh enam rupiah*) dan nilai mutasi yang terjadi selama Tahun Anggaran 2016 berupa mutasi tambah sebesar Rp45.854.903.349,- (*empat puluh lima milyar delapan ratus lima puluh empat juta sembilan ratus tiga ribu tiga ratus empat puluh sembilan rupiah*) dan mutasi kurang sebesar Rp23.992.207.455,- (*dua puluh tiga milyar sembilan ratus sembilan puluh dua juta dua ratus tujuh ribu empat ratus lima puluh lima rupiah*). Nilai mutasi BMN tersebut berasal dari transaksi keuangan. Mutasi BMN yang berasal dari transaksi keuangan merupakan penambahan nilai BMN yang berasal dari perolehan dan/atau penambahan BMN yang berasal dari pembiayaan APBN selama periode tahun berjalan.

Laporan BMN ini disusun menggunakan sistem aplikasi sebagai alat bantu guna mempermudah dalam melakukan Penatausahaan BMN. Laporan BMN ini terdiri atas :

1. Neraca;
2. Laporan Barang Persediaan;
3. Laporan Aset Tetap (Intrakomptabel, Ekstrakomptabel, dan Gabungan);
4. Laporan Konstruksi Dalam Pengerjaan (KDP);
5. Laporan Aset Tak Berwujud;
6. Laporan Barang Bersejarah;
7. Laporan Kondisi Barang: (*untuk tahunan*);
8. Laporan Penyusutan;
9. Laporan Rusak Berat;
10. Laporan Barang Hilang;
11. Laporan Barang Pemerintah yang Belum ditetapkan Statusnya (BPYBDS);
12. Catatan atas Laporan Barang Milik Negara;
13. Berita Acara Rekonsiliasi Internal SAK-SIMAK pada Mahkamah Konstitusi;
14. Laporan PNBPN yang terkait dengan pengelolaan BMN;
15. Arsip Data Komputer (ADK);

### IV. RINGKASAN BARANG MILIK NEGARA TAHUN ANGGARAN 2016

#### 1. Saldo Awal Tahun Anggaran 2016

Nilai BMN per 1 Januari 2016 menurut Laporan Barang Pengguna Tahunan Mahkamah Konstitusi adalah sebesar Rp632.798.691.626,- (*enam ratus tiga puluh dua milyar tujuh ratus sembilan puluh delapan juta enam ratus sembilan puluh satu ribu enam ratus dua puluh enam rupiah*) yang terdiri atas nilai BMN intrakomptabel (nilai BMN yang disajikan dalam neraca) sebesar Rp632.586.489.406,- (*enam ratus tiga puluh dua milyar lima ratus*

Ringkasan  
Barang Milik  
Negara  
Tahun  
Anggaran  
2016

delapan puluh enam juta empat ratus delapan puluh sembilan ribu empat ratus enam rupiah) dan nilai ekstrakomptabel sebesar Rp212.202.220,- (dua ratus dua belas juta dua ratus dua ribu dua ratus dua puluh rupiah).

2. Ringkasan Mutasi Barang Milik Negara Tahun Anggaran 2016

Ringkasan Mutasi BMN Tahun Anggaran 2016 adalah sebagai berikut :

a. Barang Persediaan

Barang  
Persediaan

Saldo Persediaan pada Laporan Barang Pengguna Tahunan per 31 Desember 2016 sebesar Rp2.240.852.520,- (dua milyar dua ratus empat puluh juta delapan ratus lima puluh dua ribu lima ratus dua puluh rupiah) jumlah tersebut terdiri atas saldo awal sebesar sebesar Rp1.381.138.205,- (satu milyar tiga ratus delapan puluh satu juta seratus tiga puluh delapan ribu dua ratus lima puluh rupiah) dan total mutasi persediaan selama periode laporan sebesar Rp182.793.734,- (seratus delapan puluh dua juta tiga ratus sembilan puluh tiga ribu tujuh ratus tiga puluh empat rupiah).

Jumlah tersebut dapat dirinci sebagai berikut

No	Uraian	Saldo Awal	Mutasi	Saldo Akhir
1.	Alat Tulis Kantor	1.266.846.575	100.344.434	2.078.974.470
2.	Bahan Publikasi	114.291.630	82.449.300	161.878.050
		1.381.138.205	182.793.734	2.240.852.520

b. Tanah

Tanah

Saldo Tanah pada Laporan Barang Pengguna Tahunan per 31 Desember 2016 adalah sebesar Rp89.075.216.326,-(delapan puluh sembilan milyar tujuh puluh lima juta dua ratus enam belas ribu tiga ratus dua puluh enam rupiah). Jumlah tersebut merupakan saldo awal tanah seluas 53.502 m2 dengan nilai sebesar Rp89.075.216.326,- (delapan puluh sembilan milyar tujuh puluh lima juta dua ratus enam belas ribu tiga ratus dua puluh enam rupiah) dan tidak terdapat mutasi tambah maupun kurang selama periode Tahun Anggaran 2016.

Rincian data tanah berdasarkan status kondisinya adalah sebagai berikut :

Uraian Kondisi	Kuantitas (m <sup>2</sup> )	Nilai (Rp)
Baik	53.502	89.075.216.326
Rusak Ringan	-	-
Rusak Berat	-	-
Jumlah	53.502	89.075.216.326

c. Peralatan dan Mesin

Peralatan dan  
Mesin

Saldo Peralatan dan Mesin pada Laporan Barang Pengguna Tahunan per 31 Desember 2016 adalah sebesar Rp236.771.220.564,- (dua ratus tiga puluh enam milyar tujuh ratus tujuh puluh satu juta dua ratus dua puluh ribu lima ratus enam puluh empat rupiah) jumlah tersebut terdiri atas saldo awal sebesar Rp238.468.771.033,- (dua ratus tiga puluh delapan milyar empat ratus enam puluh delapan juta tujuh ratus tujuh puluh satu ribu tiga puluh tiga rupiah), mutasi tambah sebesar

Rp21.081.700.194,- (*dua puluh satu milyar delapan puluh satu juta tujuh ratus ribu seratus sembilan puluh empat rupiah*), dan mutasi kurang sebesar Rp22.779.250.663,- (*dua puluh dua milyar tujuh ratus tujuh puluh sembilan juta dua ratus lima puluh ribu enam ratus enam puluh tiga rupiah*).

Rincian mutasi Peralatan dan Mesin per bidang barang adalah sebagai berikut :

1). **(3.01) Alat Besar**

Alat Besar

Saldo Alat Besar pada Laporan Barang Pengguna Tahunan per 31 Desember 2016 adalah sebesar Rp21.188.519.275,- (*dua puluh satu milyar seratus delapan puluh delapan juta lima ratus sembilan belas ribu dua ratus tujuh puluh lima rupiah*). Jumlah tersebut terdiri atas saldo awal total jumlah barang sebanyak 32 (*tiga puluh dua*) unit dengan nilai sebesar Rp20.386.246.984,- (*dua puluh milyar tiga ratus delapan puluh enam juta dua ratus empat puluh enam ribu sembilan ratus delapan puluh empat rupiah*) mutasi tambah sebesar Rp802.272.291,- (*delapan ratus dua juta dua ratus tujuh puluh dua ribu dua ratus sembilan puluh satu rupiah*) dan tidak ada mutasi kurang selama periode Tahun Anggaran 2016.

Mutasi tambah alat besar tersebut meliputi :

Uraian Jenis Transaksi	Intrakomptabel (Rp)	Ekstakomptabel (Rp)
(202) Pengembangan Nilai Aset	802.272.291	-
<b>Jumlah</b>	<b>802.272.291</b>	<b>-</b>

Dari jumlah alat besar diatas, berdasarkan status kondisinya adalah sebagai berikut :

Uraian Kondisi	Kuantitas (sesuai dengan satuan barang masing – masing)	Nilai (Rp)
Baik	32 unit	21.188.519.275
<b>Jumlah</b>	<b>32 unit</b>	<b>21.188.519.275</b>

**(3.02) Alat Angkutan**

Alat Angkutan

Saldo Alat Angkutan pada Laporan Barang Pengguna Tahunan per 31 Desember 2016 adalah sebesar Rp6.207.759.680,- (*enam milyar dua ratus tujuh juta tujuh ratus lima puluh sembilan ribu enam ratus delapan puluh rupiah*). Jumlah tersebut terdiri atas saldo awal total jumlah barang sebanyak 142 (*seratus empat puluh dua*) unit dengan nilai sebesar Rp7.628.674.905,- (*tujuh milyar enam ratus dua puluh delapan juta enam ratus tujuh puluh empat ribu sembilan ratus lima puluh rupiah*) mutasi tambah sebanyak 8 (*delapan*) unit sebesar Rp133.364.000,- (*seratus tiga puluh tiga juta tiga ratus enam puluh empat ribu rupiah*), mutasi kurang sebanyak 20 (*dua puluh*) unit sebesar Rp1.554.279.225,- (*satu milyar lima ratus lima puluh empat juta dua ratus tujuh puluh sembilan ribu dua*



*ratus dua puluh lima rupiah).*

Mutasi tambah alat angkutan tersebut meliputi :

Uraian Jenis Transaksi	Intrakomptabel (Rp)	Ekstakomptabel (Rp)
(101) Pembelian	133.364.000	-
<b>Jumlah</b>	<b>133.364.000</b>	<b>-</b>

Mutasi kurang alat angkutan tersebut meliputi :

Uraian Jenis Transaksi	Intrakomptabel (Rp)	Ekstakomptabel (Rp)
(401) Penghentian Aset Dari Penggunaan	(1.554.279.225)	-
<b>Jumlah</b>	<b>(1.554.279.225)</b>	<b>-</b>

Dari jumlah alat angkutan diatas, berdasarkan status kondisinya adalah sebagai berikut :

Uraian Kondisi	Kuantitas (sesuai dengan satuan barang masing – masing)	Nilai (Rp)
Baik	130 unit	6.207.759.680
Rusak Ringan	-	-
Rusak Berat	20 unit	(1.554.279.225)

*Alat Bengkel dan Alat Ukur*

### **(3.03) Alat Bengkel dan Alat Ukur**

Saldo Alat Bengkel dan Alat Ukur pada Laporan Barang Pengguna Tahunan per 31 Desember 2016 adalah sebesar Rp377.452.499,- (*tiga ratus tujuh puluh tujuh juta empat ratus lima puluh dua ribu empat ratus sembilan puluh sembilan rupiah*). Jumlah tersebut terdiri atas saldo awal total jumlah barang sebanyak 65 (*enam puluh lima*) unit sebesar Rp374.652.999,- (*tiga ratus tujuh puluh empat juta enam ratus lima puluh dua ribu sembilan ratus sembilan puluh sembilan rupiah*), mutasi tambah sebanyak 1 (*satu*) unit sebesar Rp2.799.500,- dan tidak ada mutasi kurang selama periode Tahun Anggaran 2016.

Mutasi tambah alat bengkel dan alat ukur tersebut meliputi :

Uraian Jenis Transaksi	Intrakomptabel (Rp)	Ekstakomptabel (Rp)
(107) Reklasifikasi Masuk	2.799.500	-
<b>Jumlah</b>	<b>2.799.500</b>	<b>-</b>

Dari jumlah alat bengkel dan alat ukur diatas, berdasarkan status kondisinya adalah sebagai berikut :

Uraian Kondisi	Kuantitas (sesuai dengan satuan barang masing – masing)	Nilai (Rp)
Baik	66 unit	377.452.499
Rusak Ringan	-	-
Rusak Berat	-	-

Alat Kantor  
 dan Rumah  
 Tangga

### (3.05) Alat Kantor dan Rumah Tangga

Saldo Alat Kantor dan Rumah Tangga pada Laporan Barang Pengguna Tahunan per 31 Desember 2016 adalah sebesar Rp93.726.452.989,- (*sembilan puluh tiga milyar tujuh ratus dua puluh enam juta empat ratus lima puluh dua ribu sembilan ratus sembilan puluh sembilan rupiah*). Jumlah tersebut terdiri atas saldo awal total jumlah barang sebanyak 11.976 (*sebelas ribu sembilan ratus tujuh puluh enam*) unit sebesar Rp90.465.036.701,- (*sembilan puluh milyar empat ratus enam puluh lima juta tiga puluh enam ribu tujuh ratus satu rupiah*), mutasi tambah sebanyak 1.326 (*seribu tiga ratus dua puluh enam*) unit sebesar Rp12.528.276.802,- (*dua belas milyar lima ratus dua puluh delapan juta dua ratus tujuh puluh enam ribu delapan ratus dua rupiah*), mutasi kurang sebanyak 1.411 (*seribu empat ratus sebelas unit*) sebesar Rp9.266.860.514,- (*sembilan milyar dua ratus enam puluh enam juta delapan ratus enam puluh ribu lima ratus empat belas rupiah*)

Mutasi tambah alat kantor dan rumah tangga tersebut meliputi :

Uraian Jenis Transaksi	Intrakomptabel (Rp)	Ekstakomptabel (Rp)
(101) Pembelian	3.629.551.012	-
(105) Penyelesaian Pembangunan dengan KDP	5.720.751.344	-
(107) Reklasifikasi Masuk	2.998.647.218	-
(202) Pengembangan Nilai Aset	173.555.248	-
(209) Transaksi Normalisasi BMN Aset Tetap	5.771.980	-
<b>Jumlah</b>	<b>12.528.276.802</b>	<b>-</b>

Mutasi kurang alat kantor dan rumah tangga tersebut meliputi :

Uraian Jenis Transaksi	Intrakomptabel (Rp)	Ekstakomptabel (Rp)
(204) Koreksi Pencatatan Nilai/Kuantitas	(5.660.503.946)	-
(209) Transaksi Normalisasi BMN Aset Tetap	(136.906.496)	-
(401) Penghentian Aset dari Penggunaan	(3.469.450.072)	-
<b>Jumlah</b>	<b>(9.266.860.514)</b>	<b>-</b>

Dari jumlah alat kantor dan rumah tangga diatas, berdasarkan status kondisinya adalah sebagai berikut :

Uraian Kondisi	Kuantitas (sesuai dengan satuan barang masing - masing)	Nilai (Rp)
Baik	11.976 unit	90.465.036.701
Rusak Ringan	-	-
Rusak Berat	1.357 unit	(3.469.450.072)

Alat Studio,  
 Komunikasi  
 dan  
 Pemancar

### (3.06) Alat Studio, Komunikasi dan Pemancar

Saldo Alat Studio, Komunikasi dan Pemancar pada Laporan Barang Pengguna Tahunan per 31 Desember 2016 adalah sebesar Rp51.672.491.142,- (*lima puluh satu milyar enam ratus tujuh puluh dua juta empat ratus sembilan puluh satu ribu seratus empat puluh dua rupiah*). Jumlah tersebut terdiri atas saldo awal total jumlah barang sebanyak 3.519 (*tiga ribu lima ratus sembilan belas*) unit sebesar Rp58.266.699.318,- (*lima puluh delapan milyar dua ratus enam puluh enam juta enam ratus sembilan puluh sembilan ribu tiga ratus delapan belas rupiah*), mutasi tambah sebanyak 126 (*seratus dua puluh enam*) unit sebesar Rp2.429.573.411,- (*dua milyar empat ratus dua puluh sembilan juta lima ratus tujuh puluh tiga ribu empat ratus sebelas rupiah*), mutasi kurang sebanyak 952 (*sembilan ratus lima puluh dua*) unit sebesar Rp9.023.781.587,- (*sembilan milyar dua puluh tiga juta tujuh ratus delapan puluh satu ribu lima ratus delapan puluh tujuh rupiah*).

Mutasi tambah alat studio, komunikasi dan pemancar tersebut meliputi :

Uraian Jenis Transaksi	Intrakomptabel (Rp)	Ekstakomptabel (Rp)
(101) Pembelian	2.428.726.411	-
(209) Transaksi Normalisasi BMN Aset Tetap	847.000	-
<b>Jumlah</b>	<b>2.429.573.411</b>	

Mutasi kurang alat studio, komunikasi dan pemancar tersebut meliputi :

Uraian Jenis Transaksi	Intrakomptabel (Rp)	Ekstakomptabel (Rp)
(209) Transaksi Normalisasi BMN Aset Tetap	(49.304.361)	-
(401) Penghentian Aset dari Penggunaan	(8.974.477.226)	-
<b>Jumlah</b>	<b>(9.023.781.587)</b>	

Dari jumlah alat studio, komunikasi dan pemancar diatas, berdasarkan status kondisinya adalah sebagai berikut :

Uraian Kondisi	Kuantitas (sesuai dengan satuan barang masing - masing)	Nilai (Rp)
Baik	3.519 unit	58.266.699.318
Rusak Ringan	-	-
Rusak Berat	926 unit	(8.974.477.226)

### (3.07) Alat Kedokteran dan Kesehatan

Saldo Alat Kedokteran dan Kesehatan pada Laporan Barang Pengguna Tahunan per 31 Desember 2016 adalah sebesar Rp1.180.746.222,- (*satu milyar seratus delapan puluh dua juta tujuh*

Alat  
 Kedokteran  
 dan  
 Kesehatan

ratus empat puluh enam ribu dua ratus dua puluh dua rupiah). Jumlah tersebut terdiri atas saldo awal total jumlah barang sebanyak 85 (*delapan puluh lima*) unit sebesar Rp1.188.333.222,- (*satu milyar seratus delapan puluh delapan juta tiga ratus tiga puluh tiga ribu dua ratus dua puluh dua rupiah*), tidak ada mutasi tambah dan mutasi kurang sebanyak 1 (*satu*) unit sebesar Rp7.587.000,- (*tujuh juta lima ratus delapan puluh tujuh ribu rupiah*).

Mutasi kurang alat kedokteran dan kesehatan tersebut meliputi :

Uraian Jenis Transaksi	Intrakomptabel (Rp)	Ekstakomptabel (Rp)
(401) Penghentian Aset dari Penggunaan	(7.587.000)	-
<b>Jumlah</b>	<b>(7.587.000)</b>	<b>-</b>

Dari jumlah alat kedokteran dan kesehatan diatas, berdasarkan status kondisinya adalah sebagai berikut :

Uraian Kondisi	Kuantitas (sesuai dengan satuan barang masing – masing)	Nilai (Rp)
Baik	84 unit	1.180.746.222
Rusak Ringan	-	-
Rusak Berat	1 unit	(7.587.000)

### (3.08) Alat Laboratorium

Saldo Alat Laboratorium pada Laporan Barang Pengguna Tahunan per 31 Desember 2016 adalah sebesar Rp2.797.570.825,- (*dua milyar tujuh ratus sembilan puluh tujuh juta lima ratus tujuh puluh ribu delapan ratus dua puluh lima rupiah*). Jumlah tersebut terdiri atas saldo awal total jumlah barang sebanyak 184 (*seratus delapan puluh empat*) unit sebesar Rp2.794.768.825,- (*dua milyar tujuh ratus sembilan puluh empat juta tujuh ratus enam puluh delapan ribu delapan ratus dua puluh lima rupiah*), mutasi tambah sebanyak 1 (*satu*) unit sebesar Rp4.177.000,- (*empat juta seratus tujuh puluh tujuh ribu rupiah*) mutasi kurang sebanyak 1 (*satu*) unit sebesar Rp1.375.000,- (*satu juta tiga ratus tujuh puluh lima ribu rupiah*).

Alat  
 Laboratorium

Mutasi tambah alat laboratorium tersebut meliputi :

Uraian Jenis Transaksi	Intrakomptabel (Rp)	Ekstakomptabel (Rp)
(101) Pembelian	4.177.000	-
<b>Jumlah</b>	<b>4.177.000</b>	<b>-</b>

Mutasi kurang alat laboratorium tersebut meliputi :

Uraian Jenis Transaksi	Intrakomptabel (Rp)	Ekstakomptabel (Rp)
(401) Penghentian Aset dari Penggunaan	(1.375.000)	-
<b>Jumlah</b>	<b>(1.375.000)</b>	<b>-</b>

Dari jumlah alat laboratorium diatas, berdasarkan status kondisinya adalah sebagai berikut :

Uraian Kondisi	Kuantitas (sesuai dengan satuan barang masing – masing)	Nilai (Rp)
Baik	184 unit	2.797.570.825
Rusak Ringan	-	-
Rusak Berat	1 unit	(1.375.000)

### (3.09) Alat Persenjataan

Saldo Alat Persenjataan pada Laporan Barang Pengguna Tahunan per 31 Desember 2016 adalah Nihil,-. Jumlah tersebut terdiri atas saldo awal total jumlah barang sebanyak 5 (*lima*) unit sebesar Rp135.641.644,- (*seratus tiga puluh lima juta enam ratus empat puluh satu ribu enam ratus empat puluh empat rupiah*), tidak ada mutasi tambah dan mutasi kurang sebanyak 5 (*lima*) unit sebesar Rp135.641.644,- (*seratus tiga puluh lima juta enam ratus empat puluh satu ribu enam ratus empat puluh empat rupiah*).

Alat  
Persenjataan

Mutasi kurang alat persenjataan tersebut meliputi :

Uraian Jenis Transaksi	Intrakomptabel (Rp)	Ekstakomptabel (Rp)
(304) Reklasifikasi Keluar	(135.641.644)	-
<b>Jumlah</b>	<b>(135.641.644)</b>	<b>-</b>

Dari jumlah alat persenjataan diatas, berdasarkan status kondisinya adalah sebagai berikut :

Uraian Kondisi	Kuantitas (sesuai dengan satuan barang masing – masing)	Nilai (Rp)
Baik	-	-
Rusak Ringan	-	-
Rusak Berat	-	-

### (3.10) Komputer

Saldo Komputer pada Laporan Barang Pengguna Tahunan per 31 Desember 2016 adalah sebesar Rp57.201.932.020,-. (*lima puluh tujuh milyar dua ratus satu juta sembilan ratus tiga puluh dua ribu dua puluh rupiah*). Jumlah tersebut terdiri atas saldo awal total jumlah barang sebanyak 1.743 (*seribu tujuh ratus empat puluh tiga*) unit sebesar Rp54.741.023.973,- (*lima puluh empat milyar tujuh ratus empat puluh satu juta dua puluh tiga ribu sembilan ratus tujuh puluh tiga rupiah*), mutasi tambah sebanyak 462 (*empat ratus enam puluh dua*) unit sebesar Rp5.181.237.190,- (*lima milyar seratus delapan puluh satu juta dua ratus tiga puluh tujuh ribu seratus sembilan puluh rupiah*), mutasi kurang sebanyak 165 (*seratus enam puluh lima*) unit sebesar Rp2.720.329.143,- (*dua milyar tujuh ratus dua puluh tiga juta dua puluh sembilan ribu seratus empat puluh tiga rupiah*).

Komputer

Mutasi tambah komputer tersebut meliputi :

Uraian Jenis Transaksi	Intrakomptabel (Rp)	Ekstakomptabel (Rp)
(101) Pembelian	2.502.499.956	900.000
(105) Penyelesaian Pembangunan dengan KDP	1.598.500.000	-
(107) Reklasifikasi Masuk	1.079.337.234	-
<b>Jumlah</b>	<b>5.180.337.190</b>	<b>900.000</b>

Mutasi kurang komputer tersebut meliputi :

Uraian Jenis Transaksi	Intrakomptabel (Rp)	Ekstakomptabel (Rp)
(204) Koreksi Pencatatan Nilai / Kuantitas	(1.079.337.237)	-
(209) Transaksi Normalisasi BMN Aset Tetap	(33.068.768)	-
(401) Penghentian Aset dari Penggunaan	(1.607.923.138)	-
<b>Jumlah</b>	<b>(2.720.329.143)</b>	<b>-</b>

Dari jumlah komputer diatas, berdasarkan status kondisinya adalah sebagai berikut :

Uraian Kondisi	Kuantitas (sesuai dengan satuan barang masing – masing)	Nilai (Rp)
Baik	2.040 unit	57.201.932.020
Rusak Ringan	-	-
Rusak Berat	161 unit	(1.607.923.138)

### (3.11) Alat Eksplorasi

Saldo Alat Eksplorasi pada Laporan Barang Pengguna Tahunan per 31 Desember 2016 adalah Nihil,-. Jumlah tersebut terdiri atas saldo awal total jumlah barang sebanyak 1 (satu) unit sebesar Rp2.799.500,- (dua juta tujuh ratus sembilan puluh sembilan ribu lima ratus rupiah), tidak ada mutasi tambah dan mutasi kurang sebanyak 1 (satu) unit sebesar Rp2.799.500,- (dua juta tujuh ratus sembilan puluh sembilan ribu lima ratus rupiah).

Mutasi kurang alat eksplorasi tersebut meliputi :

Uraian Jenis Transaksi	Intrakomptabel (Rp)	Ekstakomptabel (Rp)
(304) Reklasifikasi Keluar	(2.799.500)	-
<b>Jumlah</b>	<b>(2.799.500)</b>	<b>-</b>

Dari jumlah alat eksplorasi diatas, berdasarkan status kondisinya adalah sebagai berikut :

Alat  
Eksplorasi

Uraian Kondisi	Kuantitas (sesuai dengan satuan barang masing – masing)	Nilai (Rp)
Baik	-	-
Rusak Ringan	-	-
Rusak Berat	-	-

### (3.15) Alat Keselamatan Kerja

Alat  
Keselamatan  
Kerja

Saldo Alat Keselamatan Kerja pada Laporan Barang Pengguna Tahunan per 31 Desember 2016 adalah sebesar Rp2.098.475.912,- (*dua milyar sembilan puluh delapan juta empat ratus tujuh puluh lima ribu sembilan ratus dua belas rupiah*). Jumlah tersebut terdiri atas saldo awal total jumlah barang sebanyak 2 (*dua*) unit sebesar Rp2.098.475.912,- (*dua milyar sembilan puluh delapan juta empat ratus tujuh puluh lima ribu sembilan ratus dua belas rupiah*), tidak ada mutasi tambah dan mutasi kurang.

Dari jumlah alat keselamatan kerja diatas, berdasarkan status kondisinya adalah sebagai berikut :

Uraian Kondisi	Kuantitas (sesuai dengan satuan barang masing – masing)	Nilai (Rp)
Baik	2 unit	2.098.475.912
Rusak Ringan	-	-
Rusak Berat	-	-

### (3.17) Peralatan Proses/Produksi

Peralatan  
Proses/Produksi

Saldo Peralatan Proses/Produksi pada Laporan Barang Pengguna Tahunan per 31 Desember 2016 adalah Nihil,-. Jumlah tersebut terdiri atas saldo awal total jumlah barang sebanyak 13 (*tiga belas*) unit sebesar Rp66.597.050,- (*enam puluh enam juta lima ratus sembilan puluh tujuh ribu lima puluh rupiah*), tidak ada mutasi tambah sedangkan mutasi kurang sebanyak 13 (*tiga belas*) unit sebesar Rp. Rp66.597.050,- (*enam puluh enam juta lima ratus sembilan puluh tujuh ribu lima puluh rupiah*).

Mutasi kurang alat eksplorasi tersebut meliputi :

Uraian Jenis Transaksi	Intrakomptabel (Rp)	Ekstrakomptabel (Rp)
(304) Reklasifikasi Keluar	(60.107.050)	-
(401) Penghentian Aset dr Penggunaan	(6.490.000)	-
<b>Jumlah</b>	<b>(66.597.050)</b>	<b>-</b>

### (3.19) Peralatan Olahraga

Peralatan  
Olahraga

Saldo Peralatan Olahraga pada Laporan Barang Pengguna Tahunan per 31 Desember 2016 adalah sebesar Rp319.820.000,- (*tiga ratus sembilan belas juta delapan ratus dua puluh ribu rupiah*). Jumlah tersebut terdiri atas saldo awal total jumlah barang sebanyak 28 (*dua puluh delapan*) unit sebesar Rp319.820.000,- (*tiga ratus sembilan belas juta delapan ratus dua puluh ribu rupiah*),

tidak ada mutasi tambah dan mutasi kurang.

Dari jumlah peralatan olahraga diatas, berdasarkan status kondisinya adalah sebagai berikut :

Uraian Kondisi	Kuantitas (sesuai dengan satuan barang masing – masing)	Nilai (Rp)
Baik	28 unit	319.820.000
Rusak Ringan	-	-
Rusak Berat	-	-

## 2). Akumulasi Penyusutan Peralatan dan Mesin

Kode	Bidang Barang	Nilai (Rp)	Total Akumulasi Penyusutan (Rp)	Nilai Sisa (Rp)
3.01	Alat Besar	21.188.519.275	20.379.569.178	808.950.097
3.02	Alat Angkutan	6.207.759.680	6.083.921.680	123.838.000
3.03	Alat Bengkel dan Alat Ukur	377.452.499	142.198.663	235.253.836
3.05	Alat Kantor & Rumah Tangga	97.309.657.111	78.374.443.008	18.935.214.103
3.06	Alat Studio, Komunikasi, dan Pemancar	51.672.491.142	35.309.672.265	16.362.818.877
3.07	Alat Kedokteran dan Kesehatan	1.180.746.222	1.068.338.272	112.407.950
3.08	Alat Laboratorium	2.797.570.825	2.739.445.941	58.124.884
3.10	Komputer	57.201.932.020	45.658.506.952	11.543.425.068
3.15	Alat Keselamatan Kerja	2.098.475.912	1.915.851.167	182.624.745
3.19	Peralatan Olahraga	319.820.000	319.820.000	-
	<b>Jumlah</b>	<b>240.354.424.686</b>	<b>199.991.671.126</b>	<b>40.362.753.560</b>

### d. Gedung dan Bangunan

Saldo Gedung dan Bangunan pada Laporan Barang Pengguna Tahunan per 31 Desember 2016 adalah sebesar Rp243.739.682.763,- (*dua ratus empat puluh tiga juta tujuh ratus tiga puluh sembilan juta enam ratus delapan puluh dua ribu tujuh ratus enam puluh tiga rupiah*) jumlah tersebut terdiri atas saldo awal sebesar Rp236.678.071.403,- (*dua ratus tiga puluh enam milyar enam ratus tujuh puluh delapan juta tujuh puluh satu ribu empat ratus tiga rupiah*), mutasi tambah sebesar Rp7.970.891.842,- (*tujuh milyar sembilan ratus tujuh puluh juta delapan ratus sembilan puluh satu ribu delapan ratus empat puluh dua rupiah*), dan mutasi kurang sebesar Rp909.280.482,- (*sembilan ratus sembilan juta dua ratus delapan puluh ribu empat ratus delapan puluh dua rupiah*).

Rincian mutasi Gedung dan Bangunan per bidang barang adalah sebagai berikut :

Gedung dan Bangunan



Bangunan  
Gedung

1). **(4.01) Bangunan Gedung**

Saldo Bangunan Gedung pada Laporan Barang Pengguna Tahunan per 31 Desember 2016 adalah sebesar Rp241.400.585.635,- (*dua ratus empat puluh satu milyar empat ratus juta lima ratus delapan puluh lima ribu enam ratus tiga puluh lima rupiah*) Jumlah tersebut terdiri atas saldo awal total jumlah gedung sebanyak 108 (*seratus delapan*) unit sebesar Rp234.336.028.875,- (*dua ratus tiga puluh empat milyar tiga ratus tiga puluh enam juta dua puluh delapan ribu delapan ratus tujuh puluh lima rupiah*), mutasi tambah sebesar Rp7.970.891.842,- (*tujuh milyar sembilan ratus tujuh puluh juta delapan ratus sembilan puluh satu ribu delapan ratus empat puluh dua rupiah*) mutasi kurang sebesar Rp906.335.082,- (*sembilan ratus enam juta tiga ratus tiga puluh lima ribu delapan puluh dua rupiah*).

Mutasi tambah bangunan gedung tersebut meliputi :

Uraian Jenis Transaksi	Intrakomptabel (Rp)	Ekstakomptabel (Rp)
(202) Pengembangan Nilai Aset	1.554.434.387	-
(204) Koreksi Pencatatan Nilai/Kuantitas (+)	3.687.396.255	-
(208) Pengembangan Melalui KDP	2.729.061.200	-
<b>Jumlah</b>	<b>7.970.891.842</b>	<b>-</b>

Mutasi kurang bangunan gedung tersebut meliputi :

Uraian Jenis Transaksi	Intrakomptabel (Rp)	Ekstakomptabel (Rp)
(204) Koreksi Pencatatan Nilai/Kuantitas (+)	(906.335.082)	-
<b>Jumlah</b>	<b>(906.335.082)</b>	<b>-</b>

Dari jumlah bangunan gedung diatas, berdasarkan status kondisinya adalah sebagai berikut :

Uraian Kondisi	Kuantitas (sesuai dengan satuan barang masing – masing)	Nilai (Rp)
Baik	108 unit	241.400.585.635
Rusak Ringan	-	-
Rusak Berat	-	-

**(4.02) Monumen**

Saldo Monumen pada Laporan Barang Pengguna Tahunan per 31 Desember 2016 adalah sebesar Rp215.000.000,- (*dua ratus lima belas juta rupiah*). Jumlah tersebut terdiri atas saldo awal total jumlah monumen sebanyak 2 (*dua*) unit sebesar Rp215.000.000,- (*dua ratus lima belas juta rupiah*), tidak ada mutasi tambah dan mutasi kurang.

Monumen

Dari jumlah monumen diatas, berdasarkan status kondisinya adalah sebagai berikut :

Uraian Kondisi	Kuantitas (sesuai dengan satuan barang masing – masing)	Nilai (Rp)
Baik	2 unit	215.000.000
Rusak Ringan	-	-
Rusak Berat	-	-

#### (4.04) Tugu Titik Kontrol / Pasti

Saldo Tugu Titik Kontrol / Pasti pada Laporan Barang Pengguna Tahunan per 31 Desember 2016 adalah sebesar Rp2.124.097.128,- (*dua milyar seratus dua puluh empat juta sembilan puluh tujuh ribu seratus dua puluh delapan rupiah*). Jumlah tersebut terdiri atas saldo awal total jumlah tugu titik kontrol / pasti sebanyak 3 (*tiga*) unit sebesar Rp2.127.042.528,- (*dua milyar seratus dua puluh tujuh juta empat puluh dua ribu lima ratus dua puluh delapan rupiah*), tidak ada mutasi tambah sedangkan mutasi kurang sebesar Rp2.945.400,- (*dua juta sembilan ratus empat puluh lima ribu empat ratus rupiah*).

Tugu Titik  
Kontrol /Pasti

Mutasi kurang tugu titik kontrol / pasti tersebut meliputi :

Uraian Jenis Transaksi	Intrakomptabel (Rp)	Ekstakomptabel (Rp)
(204) Koreksi Pencatatan Nilai/Kuantitas (+)	(2.945.400)	-
<b>Jumlah</b>	<b>(2.945.400)</b>	<b>-</b>

Dari jumlah tugu titik kontrol / pasti diatas, berdasarkan status kondisinya adalah sebagai berikut :

Uraian Kondisi	Kuantitas (sesuai dengan satuan barang masing – masing)	Nilai (Rp)
Baik	3 unit	2.124.097.128
Rusak Ringan	-	-
Rusak Berat	-	-

## 2). Akumulasi Penyusutan Gedung dan Bangunan

Kode	Bidang Barang	Nilai (Rp)	Total Akum. Penyusutan (Rp)	Nilai Buku (Rp)
4.01	Bangunan Gedung	241.400.585.635	35.105.773.228	206.294.812.407
4.02	Monumen	215.000.000	16.300.000	198.700.000
4.04	Tugu Titik Kontrol	2.124.097.128	291.598.034	1.832.499.094
<b>TOTAL</b>		<b>243.739.682.763</b>	<b>35.413.671.262</b>	<b>208.326.011.501</b>

### e. Jalan, Irigasi dan Jaringan

Saldo Jalan, Irigasi dan Jaringan pada Laporan Barang Pengguna Tahunan per 31 Desember 2016 adalah sebesar Rp45.016.803.043,- (*empat puluh lima milyar enam belas juta delapan ratus tiga ribu empat*

*puluh tiga rupiah)* jumlah tersebut terdiri atas saldo awal sebesar Rp44.796.097.793,- (*empat puluh empat milyar tujuh ratus sembilan puluh enam juta sembilan puluh tujuh ribu tujuh ratus sembilan puluh tiga rupiah*), mutasi tambah sebesar Rp220.705.250,- (*dua ratus dua puluh juta tujuh ratus lima ribu dua ratus lima puluh rupiah*), dan tidak ada mutasi kurang.

Rincian mutasi Jalan, Irigasi, dan Jaringan per bidang barang adalah sebagai berikut :

1). **(5.01) Jalan dan Jembatan**

Saldo Jalan dan Jembatan pada Laporan Barang Pengguna Tahunan per 31 Desember 2016 adalah sebesar Rp2.724.831.993,- (*dua milyar tujuh ratus dua puluh empat juta delapan ratus tiga puluh satu ribu sembilan ratus sembilan puluh tiga rupiah*) Jumlah tersebut terdiri atas saldo awal total jumlah Jalan dan Jembatan seluas 3.028 m<sup>2</sup> (*tiga ribu dua puluh delapan meter persegi*) sebesar Rp2.556.094.743,- (*dua milyar lima ratus lima puluh enam juta sembilan puluh empat ribu tujuh ratus empat puluh tiga rupiah*), mutasi tambah sebesar Rp168.737.250,- (*seratus enam puluh delapan juta tujuh ratus tiga puluh tujuh ribu dua ratus lima puluh rupiah*).

Jalan dan  
Jembatan

Mutasi tambah jalan dan jembatan tersebut meliputi :

Uraian Jenis Transaksi	Intrakomptabel (Rp)	Ekstakomptabel (Rp)
(202) Pengembangan Nilai Aset	168.737.250	-
<b>Jumlah</b>	<b>168.737.250</b>	<b>-</b>

Dari jumlah jalan dan jembatan diatas, berdasarkan status kondisinya adalah sebagai berikut :

Uraian Kondisi	Kuantitas (sesuai dengan satuan barang masing - masing)	Nilai (Rp)
Baik	3.028 m <sup>2</sup>	2.724.831.993
Rusak Ringan	-	-
Rusak Berat	-	-

**(5.03) Instalasi**

Saldo Instalasi pada Laporan Barang Pengguna Tahunan per 31 Desember 2016 adalah sebesar Rp42.291.971.050,- (*empat puluh dua milyar dua ratus sembilan puluh satu juta sembilan ratus tujuh puluh satu ribu lima puluh rupiah*) Jumlah tersebut terdiri atas saldo awal total jumlah Jaringan sebanyak 11 (*sebelas*) unit sebesar Rp42.240.003.050,- (*empat puluh dua milyar dua ratus empat puluh juta tiga ribu lima puluh rupiah*), mutasi tambah sebesar Rp51.968.000,- (*lima puluh satu juta sembilan ratus enam puluh delapan ribu rupiah*).

Instalasi

Mutasi tambah instalasi tersebut meliputi :

Uraian Jenis Transaksi	Intrakomptabel (Rp)	Ekstakomptabel (Rp)
(202) Pengembangan Nilai Aset	51.968.000	-
<b>Jumlah</b>	<b>51.968.000</b>	

Dari jumlah instalasi diatas, berdasarkan status kondisinya adalah sebagai berikut :

Uraian Kondisi	Kuantitas (sesuai dengan satuan barang masing - masing)	Nilai (Rp)
Baik	11 unit	42.291.971.050
Rusak Ringan	-	-
Rusak Berat	-	-

## 2). Akumulasi Penyusutan Jalan, Irigasi dan Jaringan

Kode	Bidang Barang	Nilai (Rp)	Total Akum. Penyusutan (Rp)	Nilai Buku (Rp)
5.01	Jalan dan Jembatan	2.724.831.993	(1.674.193.965)	1.050.638.028
5.03	Instalasi	42.291.971.050	(1.963.029.789)	40.328.941.261
<b>TOTAL</b>		<b>45.016.803.043</b>	<b>(3.637.223.754)</b>	<b>41.379.579.289</b>

### f. Aset Tetap Lainnya

Saldo Aset Tetap Lainnya pada Laporan Barang Pengguna Tahunan per 31 Desember 2016 adalah sebesar Rp22.498.705.081,- (*dua puluh dua milyar empat ratus sembilan puluh delapan juta tujuh ratus lima ribu delapan puluh satu rupiah*) jumlah tersebut terdiri atas saldo awal sebesar Rp21.763.500.304,- (*dua puluh satu milyar tujuh ratus enam puluh tiga juta lima ratus ribu tiga ratus empat rupiah*), mutasi tambah sebesar Rp735.204.777,- (*tujuh ratus tiga puluh lima juta dua ratus empat ribu tujuh ratus tujuh puluh tujuh rupiah*), dan tidak ada mutasi kurang.

Rincian mutasi Aset Tetap Lainnya per bidang barang adalah sebagai berikut :

#### 1). (6.07) Aset Tetap Dalam Renovasi

Saldo Aset Tetap Dalam Renovasi pada Laporan Barang Pengguna Tahunan per 31 Desember 2016 adalah sebesar Rp585.244.547,- (*lima ratus delapan puluh lima juta dua ratus empat puluh empat ribu lima ratus empat puluh tujuh rupiah*) Jumlah tersebut terdiri atas saldo awal total jumlah Aset Tetap Dalam Renovasi sebanyak 4 (*empat*) unit sebesar Rp235.777.307,- (*dua ratus tiga puluh lima juta tujuh ratus tujuh puluh tujuh ribu tiga ratus tujuh rupiah*), mutasi tambah sebesar Rp352.467.240,- (*tiga ratus lima puluh dua juta empat ratus enam puluh tujuh ribu dua ratus empat puluh rupiah*).

Mutasi tambah aset tetap dalam renovasi tersebut meliputi :

Aset Tetap  
Lainnya

Aset Tetap  
Dalam  
Renovasi

Uraian Jenis Transaksi	Intrakomptabel (Rp)	Ekstakomptabel (Rp)
(101) Pembelian	352.467.240	-
<b>Jumlah</b>	<b>352.467.240</b>	<b>-</b>

Dari jumlah aset tetap dalam renovasi diatas, berdasarkan status kondisinya adalah sebagai berikut :

Uraian Kondisi	Kuantitas (sesuai dengan satuan barang masing – masing)	Nilai (Rp)
Baik	8 unit	588.244.547
Rusak Ringan	-	-
Rusak Berat	-	-

#### (6.01) Bahan Perpustakaan

Saldo Bahan Perpustakaan pada Laporan Barang Pengguna Tahunan per 31 Desember 2016 adalah sebesar Rp14.572.318.805,- (*empat belas milyar lima ratus tujuh puluh dua juta tiga ratus delapan belas ribu delapan ratus lima rupiah*) Jumlah tersebut terdiri atas saldo awal total jumlah Bahan Perpustakaan sebanyak 17.273 (*tujuh belas ribu dua ratus tujuh puluh tiga*) unit sebesar Rp14.189.581.268,- (*empat belas milyar seratus delapan puluh sembilan juta lima ratus delapan puluh satu ribu dua ratus enam puluh delapan rupiah*), mutasi tambah sebesar Rp382.737.537,- (*tiga ratus delapan puluh dua juta tujuh ratus tiga puluh tujuh ribu lima ratus tiga puluh tujuh rupiah*).

Bahan  
Perpustakaan

Mutasi tambah bahan perpustakaan tersebut meliputi :

Uraian Jenis Transaksi	Intrakomptabel (Rp)	Ekstakomptabel (Rp)
(101) Pembelian	348.627.483	-
(107) Reklasifikasi Masuk	34.110.054	-
<b>Jumlah</b>	<b>382.737.537</b>	<b>-</b>

Dari jumlah bahan perpustakaan diatas, berdasarkan status kondisinya adalah sebagai berikut :

Uraian Kondisi	Kuantitas (sesuai dengan satuan barang masing – masing)	Nilai (Rp)
Baik	18.450 unit	14.572.318.805
Rusak Ringan	-	-
Rusak Berat	-	-

#### (6.02) Bahan Bercorak Kesenian/Kebudayaan/Olahraga

Saldo Bahan Bercorak Kesenian/Kebudayaan/Olahraga pada Laporan Barang Pengguna Tahunan per 31 Desember 2016 adalah sebesar Rp7.225.312.053,- (*tujuh milyar dua ratus dua puluh lima juta tiga ratus dua belas ribu lima puluh tiga rupiah*) Jumlah tersebut terdiri atas saldo awal total jumlah Bahan Bercorak

Bahan  
 Bercorak  
 Kesenian/Kebudayaan/Olahraga

Kesenian/Kebudayaan/Olahraga sebanyak 43 (*empat puluh tiga*) unit sebesar Rp7.225.312.053,- (*tujuh milyar dua ratus dua puluh lima juta tiga ratus dua belas ribu lima puluh tiga rupiah*), tidak ada mutasi tambah dan mutasi kurang selama periode Tahun Anggaran 2016.

Dari jumlah bahan bercorak kesenian/kebudayaan/olahraga diatas, berdasarkan status kondisinya adalah sebagai berikut :

Uraian Kondisi	Kuantitas (sesuai dengan satuan barang masing – masing)	Nilai (Rp)
Baik	43 unit	7.225.312.053
Rusak Ringan	-	-
Rusak Berat	-	-

#### (6.05) Tanaman

Saldo Tanaman pada Laporan Barang Pengguna Tahunan per 31 Desember 2016 adalah sebesar Rp67.877.076,- (*enam puluh tujuh juta delapan ratus tujuh puluh tujuh ribu tujuh puluh enam rupiah*) Jumlah tersebut terdiri atas saldo awal total jumlah Tanaman sebanyak 35 (*tiga puluh lima*) unit sebesar Rp67.877.076,- (*enam puluh tujuh juta delapan ratus tujuh puluh tujuh ribu tujuh puluh enam rupiah*), tidak ada mutasi tambah dan mutasi kurang selama periode Tahun Anggaran 2016.

Tanaman

Dari jumlah tanaman diatas, berdasarkan status kondisinya adalah sebagai berikut :

Uraian Kondisi	Kuantitas (sesuai dengan satuan barang masing – masing)	Nilai (Rp)
Baik	35 unit	67.877.076
Rusak Ringan	-	-
Rusak Berat	-	-

#### (6.06) Barang Koleksi Non Budaya

Saldo Barang Koleksi Non Budaya pada Laporan Barang Pengguna Tahunan per 31 Desember 2016 adalah sebesar Rp44.952.600,- (*empat puluh empat juta sembilan ratus lima puluh dua ribu enam ratus rupiah*) Jumlah tersebut terdiri atas saldo awal total jumlah Barang Koleksi Non budaya sebanyak 32 (*tiga puluh dua*) unit sebesar Rp44.952.600,- (*empat puluh empat juta sembilan ratus lima puluh dua ribu enam ratus rupiah*), tidak ada mutasi tambah dan mutasi kurang selama periode Tahun Anggaran 2016.

Barang  
 Koleksi Non  
 Budaya

Dari jumlah barang koleksi non budaya diatas, berdasarkan status kondisinya adalah sebagai berikut :

Uraian Kondisi	Kuantitas (sesuai dengan satuan barang masing – masing)	Nilai (Rp)
Baik	32 unit	44.952.600
Rusak Ringan	-	-
Rusak Berat	-	-

## 2). Akumulasi Penyusutan Aset Tetap Lainnya

Kode	Bidang Barang	Nilai (Rp)	Total Akum. Penyusutan (Rp)	Nilai Buku (Rp)
6.07	Aset Tetap Dim Renovasi	588.244.547	-	588.244.547
6.01	Bahan Perpustakaan	14.572.318.805	-	14.572.318.805
6.02	Barang Bercorak Kesenian	7.225.312.053	-	7.225.312.053
6.05	Tanaman	67.877076	-	67.877076
6.06	Barang Koleksi Non Budaya	44.952.600	-	44.952.600
<b>TOTAL</b>		<b>22.498.705.081</b>	<b>-</b>	<b>22.498.705.081</b>

### g. Konstruksi Dalam Pengerjaan

Saldo Konstruksi Dalam Pengerjaan pada Laporan Barang Pengguna Tahunan per 31 Desember 2016 adalah Nihil,- jumlah tersebut terdiri atas saldo awal Nihil,-, mutasi tambah sebesar Rp10.048.312.544,- (*sepuluh milyar empat puluh delapan juta tiga ratus dua belas ribu lima ratus empat puluh empat rupiah*), dan mutasi kurang sebesar Rp10.048.312.544,- (*sepuluh milyar empat puluh delapan juta tiga ratus dua belas ribu lima ratus empat puluh empat rupiah*).

Konstruksi  
Dalam  
Pengerjaan

Mutasi tambah konstruksi dalam pengerjaan tersebut meliputi :

Uraian Jenis Transaksi	Nilai (Rp)
(502) Perolehan Penambahan KDP	2.403.028.000
(503) Pengembangan KDP	7.645.284.544
<b>Jumlah</b>	<b>10.048.312.544</b>

Mutasi kurang konstruksi dalam pengerjaan tersebut meliputi :

Uraian Jenis Transaksi	Nilai (Rp)
(599) Reklasifikasi KDP Menjadi Barang Jadi	(10.048.312.544)
<b>Jumlah</b>	<b>(10.048.312.544)</b>

### h. Aset Lainnya

Saldo Aset Lainnya pada Laporan Barang Pengguna Tahunan per 31 Desember 2016 adalah sebesar Rp32.302.599.359,- (*tiga puluh dua milyar tiga ratus dua juta lima ratus sembilan puluh sembilan ribu tiga ratus lima puluh sembilan rupiah*) jumlah tersebut terdiri atas saldo awal

Aset Lainnya

sebesar Rp31.339.342.114,-, (*tiga puluh satu milyar tiga ratus tiga puluh sembilan juta tiga ratus empat puluh dua ribu seratus empat belas rupiah*) mutasi tambah sebesar Rp16.809.658.531,- (*enam belas milyra delapan ratus sembilan juta enam ratus lima puluh delapan ribu lima ratus tiga puluh satu rupiah*), dan mutasi kurang sebesar Rp303.676.310,- (*tiga ratus tiga juta enam ratus tujuh puluh enam ribu tiga ratus sepuluh ribu rupiah*).

### 1) Aset Tak Berwujud

Aset Tak Berwujud

Saldo Aset Tak Berwujud pada Laporan Barang Pengguna Tahunan per 31 Desember 2016 adalah sebesar Rp14.742.839.616,- (*empat belas milyar tujuh ratus empat puluh dua juta delapan ratus tiga puluh sembilan ribu enam ratus enam belas rupiah*) Jumlah tersebut terdiri atas saldo awal total jumlah Aset Tetap Dalam Renovasi sebanyak 250 (*dua ratus lima puluh*) unit sebesar Rp13.779.582.371,- (*tiga belas milyar tujuh ratus tujuh puluh sembilan juta lima ratus delapan puluh dua ribu tiga ratus tujuh puluh satu rupiah*), mutasi tambah sebesar Rp963.257.245,- (*sembilan ratus enam puluh tiga juta dua ratus lima puluh tujuh ribu dua ratus empat puluh lima rupiah*).

Mutasi tambah aset tak berwujud tersebut meliputi :

Uraian Jenis Transaksi	Nilai (Rp)
(101) Pembelian	600.957.245
(202) Pengembangan Nilai Aset	362.300.000
<b>Jumlah</b>	<b>963.257.245</b>

Rincian mutasi Aset Tak Berwujud per bidang barang adalah sebagai berikut :

#### (8.01) Software

Software

Saldo Software pada Laporan Barang Pengguna Tahunan per 31 Desember 2016 adalah sebesar Rp10.742.336.803,- (*sepuluh milyar tujuh ratus empat puluh dua juta tiga ratus tiga puluh enam ribu delapan ratus tiga rupiah*) Jumlah tersebut terdiri atas saldo awal total jumlah software sebanyak 241 (*dua ratus empat satu*) unit sebesar Rp9.983.826.403,- (*sembilan milyar sembilan ratus delapan puluh tiga juta delapan ratus dua puluh enam ribu empat ratus tiga rupiah*), mutasi tambah sebesar Rp758.510.400,- (*tujuh ratus lima puluh delapan juta lima ratus sepuluh ribu empat ratus rupiah*).

Mutasi tambah software tersebut meliputi :

Uraian Jenis Transaksi	Intrakomptabel (Rp)	Ekstakomptabel (Rp)
(101) Pembelian	585.510.400	-
(202) Pengembangan Nilai Aset	172.000.000	-
<b>Jumlah</b>	<b>758.510.400</b>	<b>-</b>



Lisensi

### (8.01) Lisensi

Saldo Lisensi pada Laporan Barang Pengguna Tahunan per 31 Desember 2016 adalah sebesar Rp35.245.563,- (*tiga puluh lima juta dua ratus empat puluh lima ribu lima ratus enam puluh tiga rupiah*) Jumlah tersebut terdiri atas saldo awal total jumlah lisensi sebanyak 1 (*satu*) unit sebesar Rp20.798.718,- (*dua puluh juta tujuh ratus sembilan puluh delapan ribu tujuh ratus delapan belas rupiah*), mutasi tambah sebesar Rp14.446.845,- (*empat belas juta empat ratus empat puluh enam ribu delapan ratus empat puluh lima rupiah*).

Mutasi tambah lisensi tersebut meliputi :

Uraian Jenis Transaksi	Intrakomptabel (Rp)	Ekstakomptabel (Rp)
(101) Pembelian	14.446.845	-
<b>Jumlah</b>	<b>14.446.845</b>	<b>-</b>

Aset Tak  
Berwujud  
Lainnya

### (8.01) Aset Tak Berwujud Lainnya

Saldo Aset Tak Berwujud Lainnya pada Laporan Barang Pengguna Tahunan per 31 Desember 2016 adalah sebesar Rp3.965.257.250,- (*tiga milyar sembilan ratus enam puluh lima juta dua ratus lima puluh tujuh ribu dua ratus lima puluh rupiah*) Jumlah tersebut terdiri atas saldo awal total jumlah aset tak berwujud lainnya sebanyak 8 (*delapan*) unit sebesar Rp3.774.957.250,- (*tiga milyar tujuh ratus tujuh puluh empat juta sembilan ratus lima puluh tujuh ribu dua ratus lima puluh rupiah*), mutasi tambah sebesar Rp190.300.000,- (*seratus sembilan puluh juta tiga ratus ribu rupiah*).

Mutasi tambah aset tak berwujud lainnya tersebut meliputi :

Uraian Jenis Transaksi	Intrakomptabel (Rp)	Ekstakomptabel (Rp)
(202) Pengembangan Nilai Aset	190.300.000	-
<b>Jumlah</b>	<b>190.300.000</b>	<b>-</b>

BMN Yang  
Dihentikan  
Penggunaannya  
dari  
Operasional  
Pemerintah

## 2) BMN Yang Dihentikan Penggunaannya dari Operasional Pemerintah

Saldo BMN Yang Dihentikan Penggunaannya dari Operasional Pemerintah pada Laporan Barang Pengguna Tahunan per 31 Desember 2016 adalah sebesar Rp17.559.759.743,- (*tujuh belas milyar lima ratus lima puluh sembilan juta tujuh ratus lima puluh sembilan ribu tujuh ratus empat puluh tiga rupiah*) Jumlah tersebut terdiri atas saldo awal total jumlah BMN Yang Dihentikan Penggunaannya dari Operasional Pemerintah sebanyak 382 (*tiga ratus delapan puluh dua*) unit sebesar Rp2.017.034.767,- (*dua milyar tujuh belas juta tiga puluh empat ribu tujuh ratus enam puluh tujuh rupiah*), mutasi tambah sebesar Rp15.846.401.286,- (*lima belas milyar delapan ratus empat puluh enam juta empat ratus satu*

*ribu dua ratus delapan puluh enam rupiah), mutasi kurang sebesar Rp303.676.310,- (tiga ratus tiga juta enam ratus tujuh puluh enam ribu tiga ratus sepuluh rupiah).*

Mutasi tambah BMN Yang Dihentikan Penggunaannya dari Operasional Pemerintah tersebut meliputi :

Uraian Jenis Transaksi	Intrakomptabel (Rp)	Ekstakomptabel (Rp)
(188) Reklasifikasi dari Aset Tetap Ke Aset Lainnya	15.802.067.236	44.344.050
<b>Jumlah</b>	<b>15.802.067.236</b>	<b>44.344.050</b>

Mutasi kurang BMN Yang Dihentikan Penggunaannya dari Operasional Pemerintah tersebut meliputi :

Uraian Jenis Transaksi	Intrakomptabel (Rp)	Ekstakomptabel (Rp)
(391) Penghapusan (BMN yang Dihentikan)	(59.975.725)	-
(299) Transaksi Normalisasi BMN (BMN Yang dihentikan)	(234.669.585)	(2.541.000)
(394) Reklasifikasi Keluar (BMN Yang Dihentikan)	(6.490.000)	-
<b>Jumlah</b>	<b>(301.135.310)</b>	<b>(2.541.000)</b>

Rincian BMN yang telah dihentikan penggunaannya pada Laporan Barang Pengguna Tahunan per 31 Desember 2016 per golongan barang adalah sebagai berikut :

Golongan Barang	Intrakomptabel (Rp)	Ekstakomptabel (Rp)
1. Tanah	-	-
2. Peralatan dan Mesin	17.512.895.693	46.864.050
3. Gedung dan Bangunan	-	-
4. Jalan, Irigasi dan Jaringan	-	-
5. Aset Tetap Lainnya	-	-
<b>Jumlah</b>	<b>17.512.895.693</b>	<b>46.864.050</b>

Akumulasi Penyusutan BMN Yang Dihentikan Penggunaannya dari Operasional Pemerintah

Bidang Barang	Nilai (Rp)	Total Akum. Penyusutan (Rp)	Nilai Buku (Rp)
Tanah	-	-	-
Peralatan dan Mesin	17.559.759.743	(17.535.840.500)	23.919.243
Gedung dan Bangunan	-	-	-
Jalan, Irigasi dan Jaringan	-	-	-
Aset Tetap Lainnya	-	-	-
<b>Total</b>	<b>17.559.759.743</b>	<b>(17.535.840.500)</b>	<b>23.919.243</b>

### 3) Barang Milik Negara pada Laporan Barang Pengguna Tahunan Per 31 Desember 2016

#### a. BMN per akun neraca

Nilai BMN pada Laporan Barang Pengguna Tahunan per 31 Desember 2016 adalah sebesar Rp671.580.866.612,- (*enam ratus tujuh puluh satu milyar lima ratus delapan puluh juta delapan ratus enam puluh enam ribu enam ratus dua belas rupiah*), nilai BMN tersebut disajikan berdasarkan klasifikasi pos-pos perkiraan Neraca yaitu Persediaan, Tanah, Peralatan dan Mesin, Gedung dan Bangunan, Jalan, Irigasi, dan Jaringan, Aset Tetap Lainnya, Konstruksi Dalam Pengerjaan, dan Aset Lainnya.

Penyajian nilai BMN dalam pos perkiraan Neraca tersebut dengan rincian sebagai berikut:

No	Uraian Neraca	Intrakomptabel		Ekstrakomptabel		Gabungan	
		Rp	%	Rp	%	Rp	%
<b>I</b>	<b>Aset Lancar</b>						
1.	Persediaan	2.240.852.520	0,33	-	-	2.240.852.520	0,33
	<b>Sub Jumlah</b>	<b>2.240.852.520</b>	<b>0,33</b>	<b>-</b>	<b>-</b>	<b>2.240.852.520</b>	<b>0,33</b>
<b>II</b>	<b>Aset Tetap</b>						
1.	Tanah	89.075.216.326	13,27	-	-	89.075.216.326	13,26
2.	Peralatan dan Mesin	236.662.673.470	35,25	44.334.050	30,12	236.707.007.520	35,25
3.	Gedung dan Bangunan	243.739.682.763	36,30	-	-	243.739.682.763	36,29
4.	Jalan, Irigasi, dan Jaringan	45.016.803.043	6,70	-	-	45.016.803.043	6,70
5.	Aset Tetap Lainnya	22.442.708.005	3,34	55.997.076	38,04	22.498.705.081	3,35
6.	KDP	-	-	-	-	-	-
	<b>Sub Jumlah</b>	<b>636.937.083.607</b>	<b>94,86</b>	<b>100.331.126</b>	<b>68,16</b>	<b>637.037.414.733</b>	<b>94,86</b>
<b>III</b>	<b>Aset Lainnya</b>						
1.	Kemitraan dengan pihak ketiga	-	-	-	-	-	-
2.	Aset Tak Berwujud	14.742.839.616	2,20	-	-	14.742.839.616	2,20
3.	Aset yang dihentikan dari penggunaan operasional pemerintah	17.512.895.693	2,61	46.864.050	31,84	17.559.759.743	2,61
	<b>Sub Jumlah</b>	<b>32.255.735.309</b>	<b>4,80</b>	<b>46.864.050</b>	<b>31,84</b>	<b>32.302.599.359</b>	<b>4,81</b>
	<b>Total</b>	<b>671.433.671.436</b>		<b>147.195.176</b>		<b>671.580.866.612</b>	

Rincian nilai Akumulasi Penyusutan BMN pada Laporan Barang Pengguna Tahunan per 31 Desember 2016 per perkiraan Neraca adalah sebagai berikut :

No	Uraian Neraca	Intrakomptabel		Ekstrakomptabel		Gabungan	
		Rp	%	Rp	%	Rp	%
II	Aset Tetap						
1.	Tanah	-	-	-	-	-	-
2.	Peralatan dan Mesin	191.884.149.132	69,80	107.617.994	51,06	191.991.767.126	69,78
3.	Gedung dan Bangunan	35.413.671.262	12,88	-	-	35.413.671.262	12,87
4.	Jalan, Irigasi, dan Jaringan	21.304.723.754	7,75	-	-	21.304.723.754	7,74
5.	Aset Tetap Lainnya	-	-	55.997.076	26,57	55.997.076	0,02
6.	KDP	-	-	-	-	-	-
	<b>Sub Jumlah</b>	<b>248.602.544.148</b>	<b>90,43</b>	<b>163.615.070</b>	<b>77,63</b>	<b>248.766.159.218</b>	<b>90,42</b>
III	Aset Lainnya						
1.	Kemitraan dengan pihak ketiga	-	-	-	-	-	-
2.	Aset Tak Berwujud	8.831.244.432	3,21	-	-	8.831.244.432	3,21
3.	Aset yang dihentikan dari penggunaan operasional pemerintah	17.488.701.450	6,36	47.139.050	22,37	17.535.840.500	6,37
	<b>Sub Jumlah</b>	<b>26.319.945.882</b>	<b>9,57</b>	<b>47.139.050</b>	<b>22,37</b>	<b>26.367.084.932</b>	<b>9,58</b>
	<b>Total</b>	<b>274.922.490.030</b>		<b>210.754.120</b>		<b>275.133.150</b>	

b. Perbandingan Nilai BMN pada Laporan Barang dan Laporan Keuangan

Perbandingan antara nilai BMN yang disajikan dalam laporan barang dan laporan keuangan pada Laporan Barang Pengguna Tahunan per 31 Desember 2016 per akun neraca adalah sebagai berikut :

No	Uraian Neraca	Laporan Barang (Rp)	Laporan Keuangan (Rp)	Selisih (Rp)
1.	Persediaan	2.240.852.520	2.240.852.520	-
2.	Tanah	89.075.216.326	89.075.216.326	-
3.	Peralatan dan Mesin	236.771.220.564	236.662.673.470	108.547.094
4.	Gedung dan Bangunan	243.739.682.763	243.739.682.763	-
5.	Jalan, Irigasi, dan Jaringan	45.016.803.043	45.016.803.043	-
6.	Aset Tetap Lainnya	22.498.705.081	22.442.708.005	55.997.076
7.	KDP	-	-	-
8.	Aset Tak Berwujud	14.789.978.666	14.789.978.666	-
9.	Aset Lain-Lain	17.559.759.743	17.512.895.693	46.864.050
	<b>Total</b>	<b>671.645.079.656</b>	<b>671.433.671.436</b>	<b>211.408.220</b>

Aset lain-lain pada laporan barang adalah nilai BMN yang dihentikan penggunaannya dari operasional pemerintah. Berdasarkan rekapitulasi data perbandingan nilai BMN tersebut diatas, terdapat selisih penyajian nilai BMN antara laporan barang

dan laporan keuangan sebesar Rp211.408.220,- (*dua ratus sebelas juta empat ratus delapan ribu dua ratus dua puluh rupiah*) dengan penjelasan sebagai berikut :

- 1) Selisih sebesar Rp108.547.094,- (*seratus delapan juta lima ratus empat puluh tujuh ribu sembilan puluh empat rupiah*) pada akun Peralatan dan Mesin merupakan selisih antara Laporan Barang Pengguna Tahunan Intrakomptabel dan Ekstrakomptabel.
- 2) Selisih sebesar Rp55.997.076 (*lima puluh lima juta sembilan ratus sembilan puluh tujuh ribu tujuh puluh enam rupiah*) pada akun Aset Tetap Lainnya merupakan selisih antara Laporan Barang Pengguna Tahunan Intrakomptabel dan Ekstrakomptabel.
- 3) Selisih sebesar Rp46.864.050 (*empat puluh enam juta delapan ratus enam puluh empat ribu lima puluh rupiah*) pada akun Aset Tetap Yang Tidak Digunakan Dalam Operasi Pemerintahan merupakan selisih antara Laporan Barang Pengguna Tahunan Intrakomptabel dan Ekstrakomptabel.

## V. INFORMASI BMN LAINNYA

### 1. Perkembangan Nilai BMN

Perkembangan nilai BMN secara gabungan (intrakomptabel dan ekstrakomptabel) selama 5 (lima) periode laporan terakhir, dapat disajikan sebagai berikut :

No	Periode Laporan	Nilai BMN (Rp)	Perkembangan	
			Rupiah	Persen
1.	31 Desember 2016	654.558.526.394	572.939.491.210	87,53
2.	31 Desember 2015	632.798.691.626	434.350.504.824	68,64
3.	31 Desember 2014	595.287.865.492	347.880.027.472	58,44
4.	31 Desember 2013	581.847.644.035	347.880.027.472	59,79
5.	31 Desember 2012	554.173.646.065	347.880.027.472	62,77

### 2. Informasi Pengelolaan BMN

#### a. Penetapan Status Penggunaan BMN

Nilai BMN yang sudah ditetapkan status penggunaannya pada Laporan Barang Pengguna Tahunan per 31 Desember 2016 adalah sebagai berikut :

No	Uraian	Sudah Ditetapkan Status Penggunaan (Rp)	Belum Ditetapkan Status Penggunaan (Rp)
1.	Tanah	89.075.216.326	-
2.	Peralatan dan Mesin	121.000.318.826	115.770.901.738
3.	Gedung dan Bangunan	345.233.272.360	600.877.462
4.	Jalan, Irigasi, dan Jaringan	17.663.679.408	45.016.803.043
5.	Aset Tetap Lainnya	-	22.498.705.081
<b>Jumlah</b>		<b>572.939.491.210</b>	<b>183.887.287.324</b>

b. Pengelolaan BMN

No	Uraian	Penggunaan	Pemanfaatan	Pemindahtanganan	Penghapusan	Jumlah
1.	Dalam proses pengajuan permohonan ke Pengguna Barang	-	-	-	-	-
2.	Dalam proses pengajuan permohonan ke Pengelola Barang	-	-	-	-	-
3.	Dalam proses Pengelola Barang	-	-	-	-	-
4.	Selesai di Pengelola Barang	-	-	-	-	-
	a. Dikembalikan	-	-	-	-	-
	b. Ditolak	-	-	-	-	-
	c. Disetujui	-	1	12	-	13
5.	Dalam proses tindak lanjut Pengguna / Kuasa Pengguna Barang	-	-	-	-	-
6.	Telah diterbitkan SK dari Pengguna Barang	-	-	-	1	1
7.	Tindak lanjut oleh Kuasa Pengguna Barang	-	-	-	-	-
8.	Selesai serah terima	-	-	-	-	-

3. Permasalahan Pelaksanaan Penatausahaan BMN

Permasalahan-permasalahan yang perlu disampaikan terkait dengan pelaksanaan Penatausahaan dan Pengelolaan BMN, antara lain :

- a. Masih terdapat pemindahtanganan BMN antar unit kerja yang belum tertib.
- b. Pengadaan BMN yang masih belum sesuai dengan klasifikasi kode MAK yang seharusnya.
- c. Belum tersedianya tempat penyimpanan BMN yang akan dihapuskan.

4. Langkah-Langkah Strategis sebagai Alternatif Penyelesaian Masalah

Dalam rangka penyelesaian masalah terkait pelaksanaan Penatausahaan BMN pada Kementerian / Lembaga, langkah-langkah strategis yang perlu dilakukan antara lain sebagai berikut :

- a. Melakukan inventarisasi BMN untuk masing-masing unit kerja minimal 1 tahun sekali
- b. Melaksanakan revisi anggaran dengan MAK yang sesuai dengan keperluan pengadaan BMN
- c. Mempercepat proses penghapusan BMN yang sudah tidak dapat digunakan kembali.

Jakarta, 26 April 2017  
 Kepala Biro Umum

  
 Pawit Haryanto

NIP. 19640217 198503 1 002

*DAFTAR TANAH*

**LAMPIRAN A2**  
**DAFTAR TANAH MKRI**


**Bidang : Tanah**

**Kelompok : Tanah Persil**

No	Lokasi	Luas (m2)		Hak Atas Tanah	Status	Harga Perolehan	Keterangan	Tgl Perolehan
1.	R.A. Kartini no. 22 - 24 Sepanjang Jaya, Kec. Rawalumbu, Bekasi, Jawa Barat	Luas Tanah u/ bangunan	10.000	Sertifikat hak Pakai No. 10 NIB. 10.25.05.10402	Milik MKRI	27.871.192.500	Perumahan Pegawai dan gedung serbaguna	16/11/2007
		Luas Tanah u/ sarana	15.000					
		Luas Tanah Kosong	10.000					
		Luas Keseluruhan	35.000					
2.	Medan Merdeka Barat No. 6 Gambir Jakarta Pusat	Luas Tanah u/ bangunan	3.298	Sertifikat hak Pakai No. 84 NIB. 09.01.01.02.00027	Milik MKRI	49.497.690.816	Kantor Mahkamah Konstitusi RI	30/12/2005
		Luas Tanah u/ sarana	-					
		Luas Tanah Kosong	922					
		Luas Keseluruhan	4.220					
3.	Jl. Raya Puncak Bogor RT. 003/RW.13 Kelurahan Tugu Selatan Kecamatan Cisarua Kab. Bogor	Luas Tanah	14.282	Sertifikat hak Pakai No. 96 NIB. 10.10.11.05.00657	Milik MKRI	11.706.333.010	Kantor Mahkamah Konstitusi RI	13/12/2011
<b>TOTAL</b>						<b>89.075.216.326</b>		

Jakarta, 26 April 2017

Kepala Bagian Pengadaan, Perlengkapan  
dan Fasilitas Persidangan, Arsip dan Ekspedisi

  
Imam Margono  
NIP. 196903311989121001




*DAFTAR GEDUNG*

**LAMPIRAN A3**  
**DAFTAR GEDUNG DAN BANGUNAN**  
**MAHKAMAH KONSTITUSI RI**

No	Gedung/Bangunan	Keterangan	Lokasi	Jumlah		Nilai per	31
						Desember 2016	
1.	Bangunan Gedung Kantor Permanen	Kantor Mahkamah Konstitusi RI	Jl. Medan Merdeka Barat No. 6 Jakarta Pusat	3	unit	164.689.615.084	
2.	Bangunan Gedung Kantor Lainnya	Gedung Administrasi Pusdiklat	Cisarua, Tugu Selatan, Puncak	1		2.496.725.319	
3.	Bangunan Gedung Instalasi Lainnya	Rumah Genset	Jl. R. A . Kartini No. 22-24	2		911.343.904	
4.	Bangunan Gedung Tempat Ibadah Permanen	Masjid	Kelurahan Sepanjang Jaya Kec.	1	unit	2.323.701.283	
5.	Bangunan Gedung Pertemuan Permanen	Gedung Serbaguna	Rawalumbu Bekasi dan Cisarua,	1	unit	10.843.967.087	
6.	Bangunan Gedung Pendidikan Permanen	Pusdiklat dan Gudang Inventaris	Tugu Selatan, Puncak	3	unit	11.024.415.513	
7.	Bangunan Olahraga terbuka permanen	Lapangan Tennis		1	unit	1.220.994.965	
8.	Gedung Pos Jaga Permanen	Pos Jaga		2	unit	264.457.273	
9.	Bangunan Terbuka Lainnya	Lahan Parkir		1		1.976.779.891	
10.	Bangunan Parkir Lainnya	Lahan Parkir		1		1.052.842.428	
11.	Rumah Negara Golongan I tipe A Permanen	Rumah Dinas Es.I		2	unit	2.498.706.904	
12.	Rumah Negara Golongan I tipe B Permanen	Rumah Dinas Es. II		14	unit	5.605.966.004	
13.	Rumah Negara Golongan I tipe C Permanen	Rumah Dinas Es. III		15	unit	5.050.282.445	
14.	Rumah Negara Golongan I tipe D Permanen	Rumah Dinas Es. IV dan Mess Pegawai		47	unit	12.032.081.080	
15.	Mess/Wisma/Bungalow/Tempat Peristirahatan Permanen	Wisma Widyaiswara		12	unit	5.036.925.372	
16.	Asrama Permanen	Asrama Siswa		2	unit	14.371.781.083	
17.	Candi/Tugu Peringatan/Prasasti Lainnya	Tugu Konstitusi		2	unit	215.000.000	
18.	Pagar Permanen	Pagar Acron		2	unit	1.826.243.721	
19.	Tugu/Tanda Batas Lainnya			1		297.853.407	
<b>TOTAL</b>				<b>113</b>	<b>unit</b>	<b>243.739.682.763</b>	

Jakarta, 26 April 2017

Kepala Bagian Pengadaan, Perlengkapan  
dan Fasilitas Persidangan, Arsip dan Ekspedisi


  
Imam Margono  
NIP. 196903311989121001

*REKAPITULASI  
KONSTRUKSI DALAM  
PENGERJAAN*

**Rekapitulasi Konstruksi Dalam Pengerjaan  
Per 31 Desember 2016  
Pada Mahkamah Konstitusi**

No	Kode Satker	Nama Satker	Kode Barang	No KDP	Tanggal Mulai Kontrak	Tanggal Akhir Kontrak	Nilai Kontrak (Rp)	Nilai KDP (Rp)	% Penyelesaian	Sumber Dana (Rupiah Murni/Pinjaman)	Uang Muka	Retensi	Keterangan			
													Dilanjutkan	Dihentikan Sementara	Dihentikan Permanen	
1.	653910	Mahkamah Konstitusi	7010101002	2465	30/04/2016	31/12/2016	5.111.788.000	5.111.788.000	100	APBN (Rupiah Murni)	-	-	-	-	Pekerjaan Telah Selesai	
2.	653910	Mahkamah Konstitusi	7010101003	9	03/06/2016	31/12/2016	560.248.000	560.248.000	100	APBN (Rupiah Murni)	-	-	-	-	Pekerjaan Telah Selesai	
3.	653910	Mahkamah Konstitusi	7010101003	10	11/05/2016	31/12/2016	757.678.500	757.678.500	100	APBN (Rupiah Murni)	-	-	-	-	Pekerjaan Telah Selesai	
4.	653910	Mahkamah Konstitusi	7010101002	2466	22/11/2016	31/12/2016	608.963.344	608.963.344	100	APBN (Rupiah Murni)	-	-	-	-	Pekerjaan Telah Selesai	
5.	653910	Mahkamah Konstitusi	7010101003	11	22/04/2016	31/12/2016	130.555.700	130.555.700	100	APBN (Rupiah Murni)	-	-	-	-	Pekerjaan Telah Selesai	
6.	653910	Mahkamah Konstitusi	7010101003	12	01/10/2016	31/12/2016	1.280.579.000	1.280.579.000	100	APBN (Rupiah Murni)	-	-	-	-	Pekerjaan Telah Selesai	
7.	653910	Mahkamah Konstitusi	7010101002	2467	01/11/2016	31/12/2016	1.598.500.000	1.598.500.000	100	APBN (Rupiah Murni)	-	-	-	-	Pekerjaan Telah Selesai	
<b>Jumlah</b>							<b>10.048.312.544</b>	<b>10.048.312.544</b>								

Jakarta, 26 April 2017  
Kepala Bagian Pengadaan, Perlengkapan  
dan Fasilitas Persidangan, Arsip dan Ekspedisi

  
Imam Margono  
NIP. 196903311989121001

**DAFTAR BELANJA  
BARANG YG  
DIKAPITALISASI**

**DAFTAR KAPITALISASI  
BELANJA PEMELIHARAAN  
PERIODE 1 JANUARI S.D 31 DESEMBER 2016**

**1. Peralatan dan Mesin**

NO	MAK	SPM		SP2D		NILAI REKLAS	NILAI SPM	KAPITALISASI
		Nomor	Tanggal	Nomor	Tanggal			
1.	523121	00227	08/04/2016	160181301002438	12/04/2016	4.289.450	164.505.160	Kapitalisasi dari Belanja Pemeliharaan Peralatan dan Mesin
2.	523121	01042	06/10/2016	160181302025978	06/10/2016	169.719.000	169.719.000	Kapitalisasi dari Belanja Pemeliharaan Peralatan dan Mesin
3.	523121	01568	13/12/2016	160181302037195	14/12/2016	628.000.000	628.000.000	Kapitalisasi dari Belanja Pemeliharaan Peralatan dan Mesin
4.	523121	01663	20/12/2016	160181302039092	22/12/2016	174.272.291	174.272.291	Kapitalisasi dari Belanja Pemeliharaan Peralatan dan Mesin
5.	523121	01703	27/12/2016	160181701003310	28/12/2016	8.934.010	64.023.999	Kapitalisasi dari Belanja Pemeliharaan Peralatan dan Mesin
<b>TOTAL</b>						<b>985.214.751</b>	<b>1.200.520.450</b>	

**2. Gedung dan Bangunan**

NO	MAK	SPM		SP2D		NILAI	NILAI SPM	REKLASIFIKASI
		Nomor	Tanggal	Nomor	Tanggal			
1.	523119	00540	16/06/2016	160181302014621	17/06/2016	159.589.000	159.589.000	Kapitalisasi dari Belanja Pemeliharaan Gedung dan Bangunan Lainnya
2.	523119	00639	13/07/2016	160181302017159	14/07/2016	187.249.163	187.249.163	Kapitalisasi dari Belanja Pemeliharaan Gedung dan Bangunan Lainnya
3.	523119	00976	27/09/2016	160181302024850	28/09/2016	181.661.188	181.661.188	Kapitalisasi dari Belanja Pemeliharaan Gedung dan Bangunan Lainnya
4.	523119	01566	13/12/2016	160181302037194	14/12/2016	89.871.639	89.871.639	Kapitalisasi dari Belanja Pemeliharaan Gedung dan Bangunan Lainnya
5.	523119	01649	19/12/2016	160181302038656	20/12/2016	47.000.000	47.000.000	Kapitalisasi dari Belanja Pemeliharaan Gedung dan Bangunan Lainnya
6.	523119	01658	20/12/2016	160181302039138	22/12/2016	102.788.235	102.788.235	Kapitalisasi dari Belanja Pemeliharaan Gedung dan Bangunan Lainnya
<b>TOTAL</b>						<b>768.159.225</b>	<b>768.159.225</b>	

Jakarta, 26 April 2017

Kepala Bagian Pengadaan, Perlengkapan  
dan Fasilitas Persidangan, Arsip dan Ekspedisi



Irham Margono  
N.P. 196903311989121001

**DAFTAR KAPITALISASI  
BELANJA PEMELIHARAAN  
PERIODE 1 JANUARI S.D 31 DESEMBER 2016**

**3. Jalan, Irigasi dan Jaringan**

NO	MAK	SPM		SP2D		NILAI	NILAI SPM	REKLASIFIKASI
		Nomor	Tanggal	Nomor	Tanggal			
1.	523119	01659	20/12/2016	160181302039096	22/12/2016	168.737.250	168.737.250	Kapitalisasi dari Belanja Pemeliharaan Gedung dan Bangunan Lainnya
<b>TOTAL</b>						<b>168.737.250</b>	<b>168.737.250</b>	

**4. Aset Tetap Renovasi**


NO	MAK	SPM		SP2D		NILAI	NILAI SPM	REKLASIFIKASI
		Nomor	Tanggal	Nomor	Tanggal			
1.	523119	00930	19/09/2016	160181303015327	19/09/2016	172.736.300	172.736.300	Kapitalisasi dari Belanja Pemeliharaan Gedung dan Bangunan Lainnya
2.	523119	01407	28/11/2016	160181302033045	28/11/2016	109.030.940	109.030.940	Kapitalisasi dari Belanja Pemeliharaan Gedung dan Bangunan Lainnya
3.	523119	01795	29/12/2016	160181701003674	31/12/2016	30.000.000	775.055.334	Kapitalisasi dari Belanja Pemeliharaan Gedung dan Bangunan Lainnya
<b>TOTAL</b>						<b>311.767.240</b>	<b>1.056.822.574</b>	

**5. Aset Tak Berwujud**

NO	MAK	SPM		SP2D		NILAI REKLAS	NILAI SPM	KAPITALISASI
		Nomor	Tanggal	Nomor	Tanggal			
1.	523121	00839	06/09/2016	160181302022463	06/09/2016	190.300.000,00	190.300.000,00	Kapitalisasi dari Belanja Pemeliharaan Peralatan dan Mesin
<b>TOTAL</b>						<b>190.300.000</b>	<b>190.300.000</b>	

Jakarta, 26 April 2017

Kepala Bagian Pengadaan, Perlengkapan dan Fasilitas/Persidangan, Arsip dan Ekspedisi

  
Imam Margono  
NIP. 196903311989121001

*LAPORAN BARANG  
PENGGUNA*



LAPORAN BARANG PENGGUNATAHUNAN  
INTRAKOMPTABEL  
RINCIAN PER KELOMPOK BARANG  
TAHUN ANGGARAN 2016

Tanggal : 26-04-2017

Halaman : 1

Kode Lap. : LBIKT

NAMA UAPB : 077 MAHKAMAH KONSTITUSI RI

AKUN NERACA/KELOMPOK BARANG		SAT	SALDO PER 1 JANUARI 2016		MUTASI				SALDO PER 31 DESEMBER 2016	
					BERTAMBAH		BERKURANG			
KODE	URAIAN		KUANTITAS	NILAI	KUANTITAS	NILAI	KUANTITAS	NILAI	KUANTITAS	NILAI
1	2	3	4	5	6	7	8	9	10	11
131111	TANAH		53,502	89,075,216,326	0	0	0	0	53,502	89,075,216,326
2.01.01	TANAH PERSIL	M2	53,502	89,075,216,326	0	0	0	0	53,502	89,075,216,326
132111	PERALATAN DAN MESIN		16,452	238,317,636,889	1,903	21,079,953,194	1,993	22,734,916,613	16,362	236,662,673,470
3.01.03	ALAT BANTU	Unit	32	20,386,246,984	0	802,272,291	0	0	32	21,188,519,275
3.02.01	ALAT ANGKUTAN DARAT BERMOTOR	Unit	61	7,467,739,025	8	133,364,000	20	1,554,279,225	49	6,046,823,800
3.02.02	ALAT ANGKUTAN DARAT TAK BERMOTOR	Unit	81	160,935,880	0	0	0	0	81	160,935,880
3.03.01	ALAT BENGKEL BERMESIN	Buah	35	202,794,418	0	0	0	0	35	202,794,418
3.03.02	ALAT BENGKEL TAK BERMESIN	Buah	21	40,503,680	0	0	0	0	21	40,503,680
3.03.03	ALAT UKUR	Buah	7	130,892,901	1	2,799,500	0	0	8	133,692,401
3.05.01	ALAT KANTOR		2,250	39,735,087,033	378	8,770,347,017	279	6,785,702,569	2,349	41,719,731,481
3.05.02	ALAT RUMAH TANGGA		9,061	50,630,235,024	948	3,757,929,785	1,099	2,472,351,145	8,910	51,915,813,664
3.06.01	ALAT STUDIO		2,271	52,251,596,115	91	1,751,578,036	371	8,802,019,236	1,991	45,201,154,915
3.06.02	ALAT KOMUNIKASI	Buah	476	4,344,437,274	13	36,097,000	34	101,732,157	455	4,278,802,117
3.06.03	PERALATAN PEMANCAR	Buah	107	1,622,183,429	6	641,051,375	4	84,502,944	109	2,178,731,860
3.07.01	ALAT KEDOKTERAN	Buah	73	1,180,946,832	0	0	1	7,587,000	72	1,173,359,832
3.07.02	ALAT KESEHATAN UMUM		1	4,911,390	0	0	0	0	1	4,911,390
3.08.01	UNIT ALAT LABORATORIUM	Buah	182	2,779,125,310	1	4,177,000	1	1,375,000	182	2,781,927,310
3.08.03	ALAT LABORATORIUM FISIKA NUKLIR/ELEKTRONIKA	Buah	1	4,510,000	0	0	0	0	1	4,510,000
3.08.07	PERALATAN LABORATORIUM HYDRODINAMICA	Buah	1	11,133,515	0	0	0	0	1	11,133,515
3.09.02	PERSENJATAAN NON SENJATA API	Buah	1	30,250,000	0	0	1	30,250,000	0	0
3.09.04	ALAT KHUSUS KEPOLISIAN	Buah	4	105,391,644	0	0	4	105,391,644	0	0
3.10.01	KOMPUTER UNIT	Buah	763	11,635,744,110	159	1,711,431,706	97	1,160,421,316	825	12,186,754,500
3.10.02	PERALATAN KOMPUTER		980	43,105,279,863	298	3,468,905,484	68	1,559,907,827	1,210	45,014,277,520
3.11.01	ALAT EKSPLORASI TOPOGRAFI	Buah	1	2,799,500	0	0	1	2,799,500	0	0

LAPORAN BARANG PENGGUNATAHUNAN  
INTRAKOMPTABEL  
RINCIAN PER KELOMPOK BARANG  
TAHUN ANGGARAN 2016

Tanggal : 26-04-2017  
Halaman : 2  
Kode Lap. : LBIKT

NAMA UAPB : 077 MAHKAMAH KONSTITUSI RI

AKUN NERACA/KELOMPOK BARANG		SAT	SALDO PER 1 JANUARI 2016		MUTASI				SALDO PER 31 DESEMBER 2016	
					BERTAMBAH		BERKURANG			
KODE	URAIAN		KUANTITAS	NILAI	KUANTITAS	NILAI	KUANTITAS	NILAI	KUANTITAS	NILAI
1	2	3	4	5	6	7	8	9	10	11
3.15.04	ALAT KERJA PENERBANGAN	Buah	2	2,098,475,912	0	0	0	0	2	2,098,475,912
3.17.01	UNIT PERALATAN PROSES/PRODUKSI	Buah	13	66,597,050	0	0	13	66,597,050	0	0
3.19.01	PERALATAN OLAH RAGA	Buah	28	319,820,000	0	0	0	0	28	319,820,000
<b>133111</b>	<b>GEDUNG DAN BANGUNAN</b>		113	236,678,071,403	0	7,970,891,842	0	909,280,482	113	243,739,682,763
4.01.01	BANGUNAN GEDUNG TEMPAT KERJA		16	190,514,556,191	0	6,649,348,509	0	359,061,953	16	196,804,842,747
4.01.02	BANGUNAN GEDUNG TEMPAT TINGGAL	Unit	92	43,821,472,684	0	1,321,543,333	0	547,273,129	92	44,595,742,888
4.02.01	CANDI/TUGU PERINGATAN/PRASASTI		2	215,000,000	0	0	0	0	2	215,000,000
4.04.01	TUGU/TANDA BATAS		3	2,127,042,528	0	0	0	2,945,400	3	2,124,097,128
<b>134111</b>	<b>JALAN DAN JEMBATAN</b>		3,028	2,556,094,743	0	168,737,250	0	0	3,028	2,724,831,993
5.01.01	JALAN	M2	3,027	1,959,592,887	0	168,737,250	0	0	3,027	2,128,330,137
5.01.02	JEMBATAN		1	596,501,856	0	0	0	0	1	596,501,856
<b>134113</b>	<b>JARINGAN</b>		11	42,240,003,050	0	51,968,000	0	0	11	42,291,971,050
5.03.01	INSTALASI AIR BERSIH / AIR BAKU		2	3,042,629,939	0	51,968,000	0	0	2	3,094,597,939
5.03.02	INSTALASI AIR KOTOR		2	5,798,879,012	0	0	0	0	2	5,798,879,012
5.03.06	INSTALASI GARDU LISTRIK	Unit	3	20,265,637,503	0	0	0	0	3	20,265,637,503
5.03.07	INSTALASI PERTAHANAN	Unit	1	545,126,144	0	0	0	0	1	545,126,144
5.03.10	INSTALASI LAIN	Unit	3	12,587,730,452	0	0	0	0	3	12,587,730,452
<b>135111</b>	<b>ASET TETAP DALAM RENOVASI</b>		4	235,777,307	4	352,467,240	0	0	8	588,244,547
6.07.05	ASET TETAP LAINNYA DALAM RENOVASI		4	235,777,307	4	352,467,240	0	0	8	588,244,547
<b>135121</b>	<b>ASET TETAP LAINNYA</b>		17,354	21,471,725,921	1,177	382,737,537	0	0	18,531	21,854,463,458
6.01.01	BAHAN PERPUSTAKAAN TERCETAK	Buah	17,245	13,999,655,436	1,133	295,177,412	0	0	18,378	14,294,832,848
6.01.03	KARTOGRAFI, NASKAH DAN LUKISAN	Buah	28	189,925,832	44	87,560,125	0	0	72	277,485,957
6.02.01	BARANG BERCORAK KESENIAN		43	7,225,312,053	0	0	0	0	43	7,225,312,053
6.05.01	TANAMAN	Buah	6	11,880,000	0	0	0	0	6	11,880,000
6.06.01	BARANG KOLEKSI NON BUDAYA	Buah	32	44,952,600	0	0	0	0	32	44,952,600

LAPORAN BARANG PENGGUNATAHUNAN  
INTRAKOMPTABEL  
RINCIAN PER KELOMPOK BARANG  
TAHUN ANGGARAN 2016

Tanggal : 26-04-2017

Halaman : 3

Kode Lap. : LBIKT

NAMA UAPB : 077 MAHKAMAH KONSTITUSI RI

AKUN NERACA/KELOMPOK BARANG		SAT	SALDO PER 1 JANUARI 2016		MUTASI				SALDO PER 31 DESEMBER 2016	
					BERTAMBAH		BERKURANG			
KODE	URAIAN		KUANTITAS	NILAI	KUANTITAS	NILAI	KUANTITAS	NILAI	KUANTITAS	NILAI
1	2	3	4	5	6	7	8	9	10	11
166112	ASET TETAP YANG TIDAK DIGUNAKAN		331	2,011,963,767	1,977	15,802,067,236	82	301,135,310	2,226	17,512,895,693
3.02.01	ALAT ANGKUTAN DARAT BERMOTOR	Unit	1	5,625,125	20	1,554,279,225	8	59,975,725	13	1,499,928,625
3.02.02	ALAT ANGKUTAN DARAT TAK BERMOTOR	Unit	1	872,000	0	0	0	0	1	872,000
3.03.02	ALAT BENGKEL TAK BERMESIN	Buah	2	1,100,000	0	0	0	0	2	1,100,000
3.03.03	ALAT UKUR	Buah	2	337,000	0	0	0	0	2	337,000
3.05.01	ALAT KANTOR		27	184,843,930	280	1,128,956,623	7	23,894,505	300	1,289,906,048
3.05.02	ALAT RUMAH TANGGA	Buah	242	1,666,155,264	1,100	2,474,133,145	55	129,655,951	1,287	4,010,632,458
3.06.01	ALAT STUDIO	Buah	20	25,561,000	371	8,802,019,236	7	48,050,361	384	8,779,529,875
3.06.02	ALAT KOMUNIKASI	Buah	17	56,730,000	34	101,732,157	0	0	51	158,462,157
3.06.03	PERALATAN PEMANCAR	Buah	0	0	4	84,502,944	0	0	4	84,502,944
3.07.01	ALAT KEDOKTERAN	Buah	2	613,000	1	7,587,000	0	0	3	8,200,000
3.08.01	UNIT ALAT LABORATORIUM	Buah	0	0	1	1,375,000	0	0	1	1,375,000
3.10.01	KOMPUTER UNIT	Buah	8	44,765,118	97	1,160,421,316	2	26,380,768	103	1,178,805,666
3.10.02	PERALATAN KOMPUTER	Buah	9	25,361,330	68	480,570,590	2	6,688,000	75	499,243,920
3.17.01	UNIT PERALATAN PROSES/PRODUKSI	Buah	0	0	1	6,490,000	1	6,490,000	0	0
<b>TOTAL</b>				632,586,489,406		45,808,822,299		23,945,332,405		654,449,979,300

Jakarta, 26 April 2017

Penanggung Jawab UAPB  
Kepala Bagian PFP dan AE

  
Imam Margono  
196903311989121001

LAPORAN BARANG PENGGUNATAHUNAN  
EKSTRAKOMPTABEL  
RINCIAN PER KELOMPOK BARANG  
TAHUN ANGGARAN 2016

Tanggal : 26-04-2017

Halaman : 1


Kode Lap. : LBIKT

NAMA UAPB : 077 MAHKAMAH KONSTITUSI RI

AKUN NERACA/KELOMPOK BARANG		SAT	SALDO PER 1 JANUARI 2016		MUTASI				SALDO PER 31 DESEMBER 2016	
					BERTAMBAH		BERKURANG			
KODE	URAIAN		KUANTITAS	NILAI	KUANTITAS	NILAI	KUANTITAS	NILAI	KUANTITAS	NILAI
1	2	3	4	5	6	7	8	9	10	11
132111	PERALATAN DAN MESIN		1,343	151,134,144	21	1,747,000	576	44,334,050	788	108,547,094
3.03.03	ALAT UKUR	Buah	2	462,000	0	0	0	0	2	462,000
3.05.01	ALAT KANTOR		269	18,224,544	0	0	4	1,010,000	265	17,214,544
3.05.02	ALAT RUMAH TANGGA	Buah	396	81,490,100	0	0	29	7,796,800	367	73,693,300
3.06.01	ALAT STUDIO	Buah	662	47,657,500	16	847,000	543	35,527,250	135	12,977,250
3.06.02	ALAT KOMUNIKASI	Buah	3	825,000	0	0	0	0	3	825,000
3.07.01	ALAT KEDOKTERAN	Buah	11	2,475,000	0	0	0	0	11	2,475,000
3.10.02	PERALATAN KOMPUTER	Buah	0	0	5	900,000	0	0	5	900,000
135121	ASET TETAP LAINNYA		29	55,997,076	0	0	0	0	29	55,997,076
6.05.01	TANAMAN	Buah	29	55,997,076	0	0	0	0	29	55,997,076
166112	ASET TETAP YANG TIDAK DIGUNAKAN		51	5,071,000	576	44,334,050	37	2,541,000	590	46,864,050
3.05.01	ALAT KANTOR		0	0	4	1,010,000	2	440,000	2	570,000
3.05.02	ALAT RUMAH TANGGA	Buah	11	638,000	29	7,796,800	0	0	40	8,434,800
3.06.01	ALAT STUDIO	Buah	26	3,322,000	543	35,527,250	35	2,101,000	534	36,748,250
3.07.01	ALAT KEDOKTERAN	Buah	14	1,111,000	0	0	0	0	14	1,111,000
<b>TOTAL</b>				212,202,220		46,081,050		46,875,050		211,408,220

Jakarta, 26 April 2017

Penanggung Jawab UAPB  
Kepala Bagian PFP dan AE

  
Imam Margono  
196903311989121001

LAPORAN BARANG PENGGUNATAHUNAN  
GABUNGAN INTRAKOMPTABEL DAN EKSTRAKOMPTABEL  
RINCIAN PER KELOMPOK BARANG  
TAHUN ANGGARAN 2016

Tanggal : 26-04-2017

Halaman : 1

Kode Lap. : LBIGKT

NAMA UAPB : 077 MAHKAMAH KONSTITUSI RI

AKUN NERACA/KELOMPOK BARANG		SAT	SALDO PER		MUTASI				SALDO PER	
			1 JANUARI 2016		BERTAMBAH		BERKURANG		31 DESEMBER 2016	
KODE	URAIAN		KUANTITAS	NILAI	KUANTITAS	NILAI	KUANTITAS	NILAI	KUANTITAS	NILAI
1	2	3	4	5	6	7	8	9	10	11
131111	TANAH		53,502	89,075,216,326	0	0	0	0	53,502	89,075,216,326
2.01.01	TANAH PERSIL	M2	53,502	89,075,216,326	0	0	0	0	53,502	89,075,216,326
132111	PERALATAN DAN MESIN		17,795	238,468,771,033	1,924	21,081,700,194	2,569	22,779,250,663	17,150	236,771,220,564
3.01.03	ALAT BANTU	Unit	32	20,386,246,984	0	802,272,291	0	0	32	21,188,519,275
3.02.01	ALAT ANGKUTAN DARAT BERMOTOR	Unit	61	7,467,739,025	8	133,364,000	20	1,554,279,225	49	6,046,823,800
3.02.02	ALAT ANGKUTAN DARAT TAK BERMOTOR	Unit	81	160,935,880	0	0	0	0	81	160,935,880
3.03.01	ALAT BENGKEL BERMESIN	Buah	35	202,794,418	0	0	0	0	35	202,794,418
3.03.02	ALAT BENGKEL TAK BERMESIN	Buah	21	40,503,680	0	0	0	0	21	40,503,680
3.03.03	ALAT UKUR	Buah	9	131,354,901	1	2,799,500	0	0	10	134,154,401
3.05.01	ALAT KANTOR		2,519	39,753,311,577	378	8,770,347,017	283	6,786,712,569	2,614	41,736,946,025
3.05.02	ALAT RUMAH TANGGA		9,457	50,711,725,124	948	3,757,929,785	1,128	2,480,147,945	9,277	51,989,506,964
3.06.01	ALAT STUDIO		2,933	52,299,253,615	107	1,752,425,036	914	8,837,546,486	2,126	45,214,132,165
3.06.02	ALAT KOMUNIKASI	Buah	479	4,345,262,274	13	36,097,000	34	101,732,157	458	4,279,627,117
3.06.03	PERALATAN PEMANCAR	Buah	107	1,622,183,429	6	641,051,375	4	84,502,944	109	2,178,731,860
3.07.01	ALAT KEDOKTERAN	Buah	84	1,183,421,832	0	0	1	7,587,000	83	1,175,834,832
3.07.02	ALAT KESEHATAN UMUM		1	4,911,390	0	0	0	0	1	4,911,390
3.08.01	UNIT ALAT LABORATORIUM	Buah	182	2,779,125,310	1	4,177,000	1	1,375,000	182	2,781,927,310
3.08.03	ALAT LABORATORIUM FISIKA NUKLIR/ELEKTRONIKA	Buah	1	4,510,000	0	0	0	0	1	4,510,000
3.08.07	PERALATAN LABORATORIUM HYDRODINAMICA	Buah	1	11,133,515	0	0	0	0	1	11,133,515
3.09.02	PERSENJATAAN NON SENJATA API	Buah	1	30,250,000	0	0	1	30,250,000	0	0
3.09.04	ALAT KHUSUS KEPOLISIAN	Buah	4	105,391,644	0	0	4	105,391,644	0	0
3.10.01	KOMPUTER UNIT	Buah	763	11,635,744,110	159	1,711,431,706	97	1,160,421,316	825	12,186,754,500
3.10.02	PERALATAN KOMPUTER		980	43,105,279,863	303	3,469,805,484	68	1,559,907,827	1,215	45,015,177,520
3.11.01	ALAT EKSPLORASI TOPOGRAFI	Buah	1	2,799,500	0	0	1	2,799,500	0	0

LAPORAN BARANG PENGGUNATAHUNAN  
GABUNGAN INTRAKOMPTABEL DAN EKSTRAKOMPTABEL  
RINCIAN PER KELOMPOK BARANG  
TAHUN ANGGARAN 2016

Tanggal : 26-04-2017

Halaman : 2

Kode Lap. : LBIGKT

NAMA UAPB : 077 MAHKAMAH KONSTITUSI RI

AKUN NERACA/KELOMPOK BARANG		SAT	SALDO PER 1 JANUARI 2016		MUTASI				SALDO PER 31 DESEMBER 2016	
					BERTAMBAH		BERKURANG			
KODE	URAIAN		KUANTITAS	NILAI	KUANTITAS	NILAI	KUANTITAS	NILAI	KUANTITAS	NILAI
1	2	3	4	5	6	7	8	9	10	11
3.15.04	ALAT KERJA PENERBANGAN	Buah	2	2,098,475,912	0	0	0	0	2	2,098,475,912
3.17.01	UNIT PERALATAN PROSES/PRODUKSI	Buah	13	66,597,050	0	0	13	66,597,050	0	0
3.19.01	PERALATAN OLAH RAGA	Buah	28	319,820,000	0	0	0	0	28	319,820,000
<b>133111</b>	<b>GEDUNG DAN BANGUNAN</b>		<b>113</b>	<b>236,678,071,403</b>	<b>0</b>	<b>7,970,891,842</b>	<b>0</b>	<b>909,280,482</b>	<b>113</b>	<b>243,739,682,763</b>
4.01.01	BANGUNAN GEDUNG TEMPAT KERJA		16	190,514,556,191	0	6,649,348,509	0	359,061,953	16	196,804,842,747
4.01.02	BANGUNAN GEDUNG TEMPAT TINGGAL	Unit	92	43,821,472,684	0	1,321,543,333	0	547,273,129	92	44,595,742,888
4.02.01	CANDI/TUGU PERINGATAN/PRASASTI		2	215,000,000	0	0	0	0	2	215,000,000
4.04.01	TUGU/TANDA BATAS		3	2,127,042,528	0	0	0	2,945,400	3	2,124,097,128
<b>134111</b>	<b>JALAN DAN JEMBATAN</b>		<b>3,028</b>	<b>2,556,094,743</b>	<b>0</b>	<b>168,737,250</b>	<b>0</b>	<b>0</b>	<b>3,028</b>	<b>2,724,831,993</b>
5.01.01	JALAN	M2	3,027	1,959,592,887	0	168,737,250	0	0	3,027	2,128,330,137
5.01.02	JEMBATAN		1	596,501,856	0	0	0	0	1	596,501,856
<b>134113</b>	<b>JARINGAN</b>		<b>11</b>	<b>42,240,003,050</b>	<b>0</b>	<b>51,968,000</b>	<b>0</b>	<b>0</b>	<b>11</b>	<b>42,291,971,050</b>
5.03.01	INSTALASI AIR BERSIH / AIR BAKU		2	3,042,629,939	0	51,968,000	0	0	2	3,094,597,939
5.03.02	INSTALASI AIR KOTOR		2	5,798,879,012	0	0	0	0	2	5,798,879,012
5.03.06	INSTALASI GARDU LISTRIK	Unit	3	20,265,637,503	0	0	0	0	3	20,265,637,503
5.03.07	INSTALASI PERTAHANAN	Unit	1	545,126,144	0	0	0	0	1	545,126,144
5.03.10	INSTALASI LAIN	Unit	3	12,587,730,452	0	0	0	0	3	12,587,730,452
<b>135111</b>	<b>ASET TETAP DALAM RENOVASI</b>		<b>4</b>	<b>235,777,307</b>	<b>4</b>	<b>352,467,240</b>	<b>0</b>	<b>0</b>	<b>8</b>	<b>588,244,547</b>
6.07.05	ASET TETAP LAINNYA DALAM RENOVASI		4	235,777,307	4	352,467,240	0	0	8	588,244,547
<b>135121</b>	<b>ASET TETAP LAINNYA</b>		<b>17,383</b>	<b>21,527,722,997</b>	<b>1,177</b>	<b>382,737,537</b>	<b>0</b>	<b>0</b>	<b>18,560</b>	<b>21,910,460,534</b>
6.01.01	BAHAN PERPUSTAKAAN TERCETAK	Buah	17,245	13,999,655,436	1,133	295,177,412	0	0	18,378	14,294,832,848
6.01.03	KARTOGRAFI, NASKAH DAN LUKISAN	Buah	28	189,925,832	44	87,560,125	0	0	72	277,485,957
6.02.01	BARANG BERCORAK KESENIAN		43	7,225,312,053	0	0	0	0	43	7,225,312,053
6.05.01	TANAMAN	Buah	35	67,877,076	0	0	0	0	35	67,877,076
6.06.01	BARANG KOLEKSI NON BUDAYA	Buah	32	44,952,600	0	0	0	0	32	44,952,600

LAPORAN BARANG PENGGUNATAHUNAN  
GABUNGAN INTRAKOMPTABEL DAN EKSTRAKOMPTABEL  
RINCIAN PER KELOMPOK BARANG  
TAHUN ANGGARAN 2016

Tanggal : 26-04-2017

Halaman : 3


Kode Lap. : LBIGKT

NAMA UAPB : 077 MAHKAMAH KONSTITUSI RI

AKUN NERACA/KELOMPOK BARANG		SAT	SALDO PER 1 JANUARI 2016		MUTASI				SALDO PER 31 DESEMBER 2016	
					BERTAMBAH		BERKURANG			
KODE	URAIAN		KUANTITAS	NILAI	KUANTITAS	NILAI	KUANTITAS	NILAI	KUANTITAS	NILAI
1	2	3	4	5	6	7	8	9	10	11
166112	ASET TETAP YANG TIDAK DIGUNAKAN		382	2,017,034,767	2,553	15,846,401,286	119	303,676,310	2,816	17,559,759,743
3.02.01	ALAT ANGKUTAN DARAT BERMOTOR	Unit	1	5,625,125	20	1,554,279,225	8	59,975,725	13	1,499,928,625
3.02.02	ALAT ANGKUTAN DARAT TAK BERMOTOR	Unit	1	872,000	0	0	0	0	1	872,000
3.03.02	ALAT BENGKEL TAK BERMESIN	Buah	2	1,100,000	0	0	0	0	2	1,100,000
3.03.03	ALAT UKUR	Buah	2	337,000	0	0	0	0	2	337,000
3.05.01	ALAT KANTOR		27	184,843,930	284	1,129,966,623	9	24,334,505	302	1,290,476,048
3.05.02	ALAT RUMAH TANGGA	Buah	253	1,666,793,264	1,129	2,481,929,945	55	129,655,951	1,327	4,019,067,258
3.06.01	ALAT STUDIO	Buah	46	28,883,000	914	8,837,546,486	42	50,151,361	918	8,816,278,125
3.06.02	ALAT KOMUNIKASI	Buah	17	56,730,000	34	101,732,157	0	0	51	158,462,157
3.06.03	PERALATAN PEMANCAR	Buah	0	0	4	84,502,944	0	0	4	84,502,944
3.07.01	ALAT KEDOKTERAN	Buah	16	1,724,000	1	7,587,000	0	0	17	9,311,000
3.08.01	UNIT ALAT LABORATORIUM	Buah	0	0	1	1,375,000	0	0	1	1,375,000
3.10.01	KOMPUTER UNIT	Buah	8	44,765,118	97	1,160,421,316	2	26,380,768	103	1,178,805,666
3.10.02	PERALATAN KOMPUTER	Buah	9	25,361,330	68	480,570,590	2	6,688,000	75	499,243,920
3.17.01	UNIT PERALATAN PROSES/PRODUKSI	Buah	0	0	1	6,490,000	1	6,490,000	0	0
<b>TOTAL</b>				632,798,691,626		45,854,903,349		23,992,207,455		654,661,387,520

Jakarta, 26 April 2017

Penanggung Jawab UAPB  
Kepala Bagian PFP dan AE

  
 Imam Margono  
 196903311989121001

## LAPORAN BARANG PERSEDIAAN

PER SEMESTER II TAHUN ANGGARAN 2016

NAMA UAPB : MAHKAMAH KONSTITUSI RI

KODE UAPB : 077

Kode	Uraian	
115111	BARANG KONSUMSI	
1.01.03.01.001	Alat Tulis	54,022,200
1.01.03.01.002	Tinta Tulis, Tinta Stempel	361,900
1.01.03.01.003	Penjepit Kertas	9,989,320
1.01.03.01.004	Penghapus/Korektor	518,434
1.01.03.01.005	Buku Tulis	1,113,991
1.01.03.01.006	Ordner Dan Map	45,834,945
1.01.03.01.007	Penggaris	64,974
1.01.03.01.008	Cutter (Alat Tulis Kantor)	1,460,500
1.01.03.01.009	Pita Mesin Ketik	330,000
1.01.03.01.010	Alat Perekat	7,264,688
1.01.03.01.011	Stadler HD	10,996,727
1.01.03.01.999	Alat Tulis Kantor Lainnya	55,285,712
1.01.03.02.001	Kertas HVS	29,262,690
1.01.03.02.002	Berbagai Kertas	42,189,730
1.01.03.02.003	Kertas Cover	2,240,000
1.01.03.02.004	Amplop	19,961,350
1.01.03.02.005	Kop Surat	0
1.01.03.02.999	Kertas Dan Cover Lainnya	11,472,328
1.01.03.03.001	Transparant Sheet	2,472,800
1.01.03.03.006	Film Cetak	0
1.01.03.04.001	Continuous Form	4,324,206
1.01.03.04.003	Pita Printer	10,344,494
1.01.03.04.004	Tinta/Toner Printer	1,717,717,481
1.01.03.04.005	Disket	15,790,000
1.01.03.04.006	USB/Flash Disk	8,100,000
1.01.03.06.010	Batu Baterai	18,014,000
1.01.03.99.999	Alat/bahan Untuk Kegiatan Kantor Lainnya	161,878,050
JUMLAH BARANG KONSUMSI		2,231,010,520
115113	BAHAN UNTUK PEMELIHARAAN	
1.01.03.05.014	Segel/Tanda Pengaman	0
1.01.03.05.999	Perabot Kantor Lainnya	0
JUMLAH BAHAN UNTUK PEMELIHARAAN		0
115121	PITA CUKAI, MATERAI DAN LEGES	
1.01.05.01.001	Pita Cukai, Materai, Leges	9,842,000
JUMLAH PITA CUKAI, MATERAI DAN LEGES		9,842,000
115128	BARANG LAINNYA UNTUK DIJUAL ATAU DISERAHKAN	
1.01.05.01.008	Barang Persediaan	0
JUMLAH BARANG LAINNYA UNTUK DIJUAL ATAU		0
115131	BAHAN BAKU	
1.01.01.01.999	Bahan Bangunan Dan Konstruksi Lainnya	0
JUMLAH BAHAN BAKU		0



## LAPORAN BARANG PERSEDIAAN PER SEMESTER II TAHUN ANGGARAN 2016

NAMA UAPB : MAHKAMAH KONSTITUSI RI


KODE UAPB : 077

Kode	Uraian	
115199	PERSEDIAAN LAINNYA	
1.01.04.01.001	Obat Cair	0
1.01.04.01.002	Obat Padat	0
1.01.04.01.003	Obat Gas	0
1.01.04.01.004	Obat Serbuk/Tepung	0
1.01.04.01.005	Obat Gel/Salep	0
1.01.04.01.999	Obat Lainnya	0
JUMLAH PERSEDIAAN LAINNYA		0
TOTAL		2,240,852,520

## Keterangan:

1. Persediaan senilai Rp. 0,- dalam kondisi rusak.
2. Persediaan senilai Rp. 0,- dalam kondisi usang.

Jakarta, 26 April 2017  
Penanggung Jawab UAPB  
Kepala Bagian PFP dan AE

  
Imam Margono  
196903311989121001

LAPORAN BARANG PENGGUNATAHUNAN  
KONSTRUKSI DALAM Pengerjaan  
RINCIAN PER KELOMPOK BARANG  
TAHUN ANGGARAN 2016

Tanggal : 26-04-2017

Halaman : 1


Kode Lap. : LBIKKT

NAMA UAPB : 077 MAHKAMAH KONSTITUSI RI

AKUN NERACA/KELOMPOK BARANG		JUMLAH SD 1 JANUARI 2016	PENAMBAHAN	KDP YG MENJADI ASET DEFINITIF	JUMLAH SD 31 DESEMBER	KETERANGAN
KODE	URAIAN	NILAI	NILAI	NILAI	NILAI	
1	2	5	7	9	11	
136111	KONSTRUKSI DALAM Pengerjaan	0	10,048,312,544	10,048,312,544	0	
7.01.01	KONSTRUKSI DALAM Pengerjaan	0	10,048,312,544	10,048,312,544	0	
TOTAL		0	10,048,312,544	10,048,312,544	0	

Jakarta, 26 April 2017

Penanggung Jawab UAPB  
Kepala Bagian PFP dan AE



Iman Margono

196903311989121001


LAPORAN BARANG PENGGUNATAHUNAN  
 ASET TAK BERWUJUD  
 RINCIAN PER KELOMPOK BARANG  
 TAHUN ANGGARAN 2016

Tanggal : 26-04-2017  
 Halaman : 1  
 Kode Lap. : LBITKT

NAMA UAPB : 077 MAHKAMAH KONSTITUSI RI

AKUN NERACA/KELOMPOK BARANG		SAT	SALDO PER 1 JANUARI 2016		MUTASI				SALDO PER 31 DESEMBER 2016	
					BERTAMBAH		BERKURANG			
KODE	URAIAN		KUANTITAS	NILAI	KUANTITAS	NILAI	KUANTITAS	NILAI	KUANTITAS	NILAI
1	2	3	4	5	6	7	8	9	10	11
162151	SOFTWARE		241	9,983,826,403	60	758,510,400	0	0	301	10,742,336,803
8.01.01	ASET TAK BERWUJUD		241	9,983,826,403	60	758,510,400	0	0	301	10,742,336,803
162161	LISENSI		1	20,798,718	5	14,446,845	0	0	6	35,245,563
8.01.01	ASET TAK BERWUJUD		1	20,798,718	5	14,446,845	0	0	6	35,245,563
162191	ASET TAK BERWUJUD LAINNYA		8	3,774,957,250	0	190,300,000	0	0	8	3,965,257,250
8.01.01	ASET TAK BERWUJUD		8	3,774,957,250	0	190,300,000	0	0	8	3,965,257,250
<b>TOTAL</b>					13,779,582,371		963,257,245	0		14,742,839,616

Jakarta, 26 April 2017  
 Penanggung Jawab UAPB  
 Kepala Bagian PFP dan AE

  
 Imam Mar'ono  
 19690331 989121001

LAPORAN BARANG PENGGUNATAHUNAN  
 BARANG BERSEJARA  
 RINCIAN PER KELOMPOK BARANG  
 TAHUN ANGGARAN 2016

Tanggal : 26-04-2017

Halaman : 1


Kode Lap. : LBISKT

NAMA UAPB : 077 MAHKAMAH KONSTITUSI RI

AKUN NERACA/KELOMPOK BARANG		SAT	SALDO PER 1 JANUARI 2016	MUTASI		SALDO PER 31 DESEMBER 2016
KODE	URAIAN			BERTAMBAH KUANTITAS	BERKURANG KUANTITAS	
1	2	3	4	5	6	7
			0	0	0	0
	TIDAK ADA DATA		0	0	0	0

Jakarta, 26 April 2017

Penanggung Jawab UAPB  
 Kepala Bagian PFP dan AE

  
 Imam Margono  
 19690311989121001

LAPORAN BARANG RUSAK BERAT YANG SUDAH DIUSULKAN PENGHAPUSANNYA KE PENGELOLA TAHUNAN  
TINGKAT PENGGUNA BARANG  
RINCIAN PER KELOMPOK BARANG  
TAHUN ANGGARAN 2016

Tanggal : 26-04-2017

Halaman : 1


Kode Lap. : LBIKT

NAMA UAPB : 077 MAHKAMAH KONSTITUSI RI

AKUN NERACA/KELOMPOK BARANG		SAT	SALDO PER 1 JANUARI 2016		MUTASI				SALDO PER 31 DESEMBER 2016	
					BERTAMBAH		BERKURANG			
KODE	URAIAN		KUANTITAS	NILAI	KUANTITAS	NILAI	KUANTITAS	NILAI	KUANTITAS	NILAI
1	2	3	4	5	6	7	8	9	10	11
			0	0	0	0	0	0	0	0
	TIDAK ADA DATA		0	0	0	0	0	0	0	0
	<b>TOTAL</b>			0		0		0		0

Jakarta, 26 April 2017

Penanggung Jawab UAPB  
Kepala Bagian PFP dan AE

  
 Imam Margono  
 1969033 1989121001

LAPORAN BARANG HILANG YANG TELAH DIUSULKAN PROSES PENGHAPUSANNYA KEPADA PENGELOLA  
TINGKAT PEMBANTU PENGGUNA BARANG UAPB  
RINCIAN PER KELOMPOK BARANG  
TAHUN ANGGARAN 2016

Tanggal : 26-04-2017  
 Halaman : 1  
 Kode Lap. : LDBHEKT

AKUN NERACA/KELOMPOK BARANG		SAT	SALDO PER 1 JANUARI 2016		MUTASI				SALDO PER 31 DESEMBER 2016	
					BERTAMBAH		BERKURANG			
KODE	URAIAN		KUANTITAS	NILAI	KUANTITAS	NILAI	KUANTITAS	NILAI	KUANTITAS	NILAI
1	2	3	4	5	6	7	8	9	10	11
			0	0	0	0	0	0	0	0
	TIDAK ADA DATA		0	0	0	0	0	0	0	0
	<b>TOTAL</b>			0		0		0		0

*LAPORAN PNBP*


Nama UAPB : Mahkamah Konstitusi RI

**LAPORAN BARANG PENGGUNA  
PENERIMAAN NEGARA BUKAN PAJAK  
YANG BERSUMBER DARI PENGELOLAAN BARANG MILIK NEGARA  
SEMESTER / TAHUN : 2016  
TAHUN ANGGARAN : 2016**

Kode Akun	Uraian Akun	Realisasi Periode 31 Desember 2015	Realisasi Periode 31 Desember 2016	Kenaikan / (Penurunan)
1	2	3	4	5
423129	Pendapatan dari Pemindahtanganan BMN Lainnya	Rp 19.800.000	Rp 22.500.000	Rp 2.700.000
423141	Pendapatan Sewa Tanah, Gedung dan Bangunan	Rp 819.480.519	Rp 1.270.186.277	Rp 450.705.758
		<b>Rp 839.280.519</b>	<b>Rp 1.292.686.277</b>	<b>Rp 453.405.758</b>

Jakarta, 26 April 2017

Kepala Bagian Pengadaan, Perlengkapan  
dan Fasilitas Persidangan, Arsip dan Ekspedisi

  
Imam Margono  
NIP. 196903311989121001



**LAPORAN BARANG  
PENGGUNA KONDISI  
BARANG**

**LAPORAN KONDISI BARANG**  
Per 31 Desember 2016

NAMA UAPB : MAHKAMAH KONSTITUSI RI  
KODE UAPB : 077

Tanggal : 26-04-2017  
Halaman : 1  
Kode Lap.: LKBU-PPBW

No.	Sub Kelompok		Satuan	Kondisi		
	Kode Barang	Nama Barang		Baik	Rusak Ringan	Rusak Berat
1	2	3	4	5	6	7
217	2.01.01.01	TANAH BANGUNAN PERUMAHAN/G.TEMPAT TINGGAL		35,000	0	0
218	2.01.01.04	TANAH UNTUK BANGUNAN TEMPAT KERJA		18,502	0	0
219	3.01.03.02	FEEDER		7	0	0
220	3.01.03.04	ELECTRIC GENERATING SET		4	0	0
221	3.01.03.05	POMPA		20	0	0
222	3.01.03.07	UNIT PEMELIHARAAN LAPANGAN		1	0	0
223	3.02.01.01	KENDARAAN DINAS BERMOTOR PERORANGAN		10	0	0
224	3.02.01.02	KENDARAAN BERMOTOR PENUMPANG		31	0	0
225	3.02.01.03	KENDARAAN BERMOTOR ANGKUTAN BARANG		1	0	0
226	3.02.01.04	KENDARAAN BERMOTOR BERODA DUA		19	0	0
227	3.02.01.05	KENDARAAN BERMOTOR KHUSUS		1	0	0
228	3.02.02.01	KENDARAAN TAK BERMOTOR ANGKUTAN BARANG		81	1	0
229	3.03.01.01	PERKAKAS KONSTRUKSI LOGAM TERPASANG PADA PONDASI		5	0	0
230	3.03.01.02	PERKAKAS KONSTRUKSI LOGAM YANG TRANSPORTABLE (BERPINDAH)		1	0	0
231	3.03.01.03	PERKAKAS BENGKEL LISTRIK		29	0	0
232	3.03.02.03	PERKAKAS BENGKEL SERVICE		7	0	0
233	3.03.02.04	PERKAKAS PENGANGKAT		4	0	0
234	3.03.02.05	PERKAKAS STANDARD (STANDARD TOOLS)		9	2	0
235	3.03.02.12	PERALATAN BENGKEL KHUSUS PELADAM		1	0	0
236	3.03.03.01	ALAT UKUR UNIVERSAL		6	1	0
237	3.03.03.05	ALAT KALIBRASI		1	0	0
238	3.03.03.08	ALAT UKUR/PEMBANDING		3	1	0
239	3.05.01.01	MESIN KETIK		6	4	0
240	3.05.01.02	MESIN HITUNG/MESIN JUMLAH		16	0	0
241	3.05.01.03	ALAT REPRODUKSI (PENGGAANDAN)		4	0	0

**LAPORAN KONDISI BARANG**  
Per 31 Desember 2016

NAMA UAPB : MAHKAMAH KONSTITUSI RI  
KODE UAPB : 077

Tanggal : 26-04-2017  
Halaman : 2  
Kode Lap.: LKBK-PPBW

No.	Sub Kelompok		Satuan	Kondisi		
	Kode Barang	Nama Barang		Baik	Rusak Ringan	Rusak Berat
1	2	3	4	5	6	7
242	3 . 05 . 01 . 04	ALAT PENYIMPAN PERLENGKAPAN KANTOR		1,474	22	10
243	3 . 05 . 01 . 05	ALAT KANTOR LAINNYA		1,375	4	5
244	3 . 05 . 01 . 99	ALAT KANTOR LAINNYA		1	0	0
245	3 . 05 . 02 . 01	MEUBELAIR		8,150	12	6
246	3 . 05 . 02 . 02	ALAT PENGUKUR WAKTU		107	1	1
247	3 . 05 . 02 . 03	ALAT PEMBERSIH		39	0	0
248	3 . 05 . 02 . 04	ALAT PENDINGIN		509	0	0
249	3 . 05 . 02 . 05	ALAT DAPUR		140	0	0
250	3 . 05 . 02 . 06	ALAT RUMAH TANGGA LAINNYA ( HOME USE )		1,532	64	17
251	3 . 05 . 02 . 99	ALAT RUMAH TANGGA LAINNYA		9	0	0
252	3 . 06 . 01 . 01	PERALATAN STUDIO AUDIO		1,586	27	13
253	3 . 06 . 01 . 02	PERALATAN STUDIO VIDEO DAN FILM		1,378	5	2
254	3 . 06 . 01 . 04	PERALATAN CETAK		22	0	0
255	3 . 06 . 02 . 01	ALAT KOMUNIKASI TELEPHONE		489	17	7
256	3 . 06 . 02 . 06	ALAT KOMUNIKASI SOSIAL		1	0	0
257	3 . 06 . 02 . 07	ALAT-ALAT SANDI		2	0	0
258	3 . 06 . 03 . 04	PERALATAN PEMANCAR UHF		2	0	0
259	3 . 06 . 03 . 09	PERALATAN ANTENA UHF		1	0	0
260	3 . 06 . 03 . 10	PERALATAN ANTENA SHF/PARABOLA		1	0	0
261	3 . 06 . 03 . 21	FEEDER		33	0	0
262	3 . 06 . 03 . 23	PROGRAM INPUT EQUIPMENT		71	0	0
263	3 . 06 . 03 . 24	PERALATAN ANTENE PENERIMA VHF		1	0	0
264	3 . 06 . 03 . 47	SUMBER TENAGA		4	0	0
265	3 . 07 . 01 . 01	ALAT KEDOKTERAN UMUM		38	14	9
266	3 . 07 . 01 . 02	ALAT KEDOKTERAN GIGI		12	0	0
267	3 . 07 . 01 . 04	ALAT KEDOKTERAN BEDAH		4	0	0
268	3 . 07 . 01 . 05	ALAT KESEHATAN KEBIDANAN DAN PENYAKIT		3	2	0

**LAPORAN KONDISI BARANG**  
Per 31 Desember 2016

NAMA UAPB : MAHKAMAH KONSTITUSI RI  
KODE UAPB : 077

Tanggal : 26-04-2017  
Halaman : 3  
Kode Lap.: LKBW-PPBW

No.	Sub Kelompok		Satuan	Kondisi		
	Kode Barang	Nama Barang		Baik	Rusak Ringan	Rusak Berat
1	2	3	4	5	6	7
		KANDUNGAN				
269	3 . 07 . 01 . 06	ALAT KEDOKTERAN THT		1	0	0
270	3 . 07 . 01 . 08	ALAT KEDOKTERAN BAGIAN PENYAKIT DALAM		1	0	0
271	3 . 07 . 01 . 10	ALAT KEDOKTERAN ANAK		4	0	0
272	3 . 07 . 01 . 11	ALAT KEDOKTERAN POLIKLINIK		11	0	0
273	3 . 07 . 01 . 12	ALAT KESEHATAN REHABILITASI MEDIS		9	0	0
274	3 . 07 . 01 . 14	ALAT KEDOKTERAN JANTUNG		1	0	0
275	3 . 07 . 02 . 04	ALAT KESEHATAN OLAH RAGA		1	0	0
276	3 . 08 . 01 . 06	ALAT LABORATORIUM BAHAN BANGUNAN KONSTRUKSI		2	0	0
277	3 . 08 . 01 . 12	ALAT LABORATORIUM MICROBIOLOGI		12	0	0
278	3 . 08 . 01 . 14	ALAT LABORATORIUM PATOLOGI		1	0	0
279	3 . 08 . 01 . 41	ALAT LABORATORIUM PERTANIAN		158	0	0
280	3 . 08 . 01 . 52	ALAT LABORATORIUM PROSES INDUSTRI		6	0	0
281	3 . 08 . 01 . 53	ALAT LABORATORIUM KESEHATAN KERJA		1	0	0
282	3 . 08 . 01 . 55	LABORATORIUM HEMATOLOGI & URINALISIS		2	0	0
283	3 . 08 . 01 . 61	ALAT LAB. SUMBER DAYA DAN ENERGI		1	0	0
284	3 . 08 . 03 . 05	SYSTEM/POWER SUPPLY		1	0	0
285	3 . 08 . 07 . 14	MOB		1	0	0
286	3 . 10 . 01 . 01	KOMPUTER JARINGAN		2	0	0
287	3 . 10 . 01 . 02	PERSONAL KOMPUTER		916	6	5
288	3 . 10 . 02 . 01	PERALATAN MAINFRAME		49	0	0
289	3 . 10 . 02 . 02	PERALATAN MINI KOMPUTER		19	0	0
290	3 . 10 . 02 . 03	PERALATAN PERSONAL KOMPUTER		582	4	4
291	3 . 10 . 02 . 04	PERALATAN JARINGAN		633	1	1
292	3 . 10 . 02 . 99	PERALATAN KOMPUTER LAINNYA		1	0	0
293	3 . 15 . 04 . 04	PERALATAN FASILITAS BANTU PELAYANAN DAN PENGAMANAN BANDAR UDARA		2	0	0

**LAPORAN KONDISI BARANG**  
Per 31 Desember 2016

NAMA UAPB : MAHKAMAH KONSTITUSI RI  
KODE UAPB : 077

Tanggal : 26-04-2017  
Halaman : 4  
Kode Lap.: LKBU-PPBW

No.	Sub Kelompok		Satuan	Kondisi		
	Kode Barang	Nama Barang		Baik	Rusak Ringan	Rusak Berat
1	2	3	4	5	6	7
294	3 . 19 . 01 . 03	PERALATAN SENAM		28	0	0
295	4 . 01 . 01 . 01	BANGUNAN GEDUNG KANTOR		4	0	0
296	4 . 01 . 01 . 04	BANGUNAN GEDUNG INSTALASI		2	0	0
297	4 . 01 . 01 . 08	BANGUNAN GEDUNG TEMPAT IBADAH		1	0	0
298	4 . 01 . 01 . 09	BANGUNAN GEDUNG TEMPAT PERTEMUAN		1	0	0
299	4 . 01 . 01 . 10	BANGUNAN GEDUNG TEMPAT PENDIDIKAN		3	0	0
300	4 . 01 . 01 . 11	BANGUNAN GEDUNG TEMPAT OLAH RAGA		1	0	0
301	4 . 01 . 01 . 13	BANGUNAN GEDUNG UNTUK POS JAGA		2	0	0
302	4 . 01 . 01 . 25	BANGUNAN TERBUKA		1	0	0
303	4 . 01 . 01 . 33	BANGUNAN PARKIR		1	0	0
304	4 . 01 . 02 . 01	RUMAH NEGARA GOLONGAN I		78	0	0
305	4 . 01 . 02 . 04	MESS/WISMA/BUNGALOW/TEMPAT PERISTIRAHATAN		12	0	0
306	4 . 01 . 02 . 05	ASRAMA		2	0	0
307	4 . 02 . 01 . 99	CANDI/TUGU PERINGATAN/PRASASTI LAINNYA		2	0	0
308	4 . 04 . 01 . 04	PAGAR		2	0	0
309	4 . 04 . 01 . 99	TUGU/TANDA BATAS LAINNYA		1	0	0
310	5 . 01 . 01 . 09	JALAN KHUSUS		3,027	0	0
311	5 . 01 . 02 . 10	JEMBATAN PENYEBERANGAN		1	0	0
312	5 . 03 . 01 . 05	INSTALASI AIR BERSIH / AIR BAKU LAINNYA		2	0	0
313	5 . 03 . 02 . 99	INSTALASI AIR KOTOR LAINNYA		2	0	0
314	5 . 03 . 06 . 03	INSTALASI PUSAT PENGATUR LISTRIK		3	0	0
315	5 . 03 . 07 . 01	INSTALASI PERTAHANAN DI DARAT		1	0	0
316	5 . 03 . 10 . 01	INSTALASI LAIN		3	0	0
317	6 . 01 . 01 . 01	BUKU		18,378	0	0
318	6 . 01 . 03 . 03	LUKISAN DAN UKIRAN		72	0	0
319	6 . 02 . 01 . 02	LUKISAN		34	0	0
320	6 . 02 . 01 . 99	BARANG BERCORAK KESENIAN LAINNYA		9	0	0


**LAPORAN KONDISI BARANG**  
Per 31 Desember 2016

NAMA UAPB : MAHKAMAH KONSTITUSI RI  
KODE UAPB : 077

Tanggal : 26-04-2017  
Halaman : 5  
Kode Lap.: LKBU-PPBW

No.	Sub Kelompok		Satuan	Kondisi		
	Kode Barang	Nama Barang		Baik	Rusak Ringan	Rusak Berat
1	2	3	4	5	6	7
321	6 . 05 . 01 . 01	TANAMAN		35	0	0
322	6 . 06 . 01 . 03	TANAMAN KOLEKSI	Buah	32	0	0
323	6 . 07 . 05 . 01	ASET TETAP LAINNYA DALAM RENOVASI		8	0	0
324	8 . 01 . 01 . 01	ASET TAK BERWUJUD		315	0	0

Jakarta, 26 April 2017  
Penanggungjawab UAPPB-W  
Kepala Bagian PFP dan AE

  
 Imam Margono  
 196903311989121001

**LAPORAN BARANG  
PENGGUNA POSISI  
BMN DI NERACA**


LAPORAN POSISI BARANG MILIK NEGARA DI NERACA  
 POSISI PER TANGGAL 31 DESEMBER 2016  
 TAHUN ANGGARAN 2016

Tanggal : 26-04-2017  
 Halaman : 1  
 Kode Lap. : LBNIT

NAMA UAPB : 077 MAHKAMAH KONSTITUSI RI

AKUN NERACA		JUMLAH
KODE	URAIAN	
1	2	3
.NULL.	Uraian Akun Tidak Ada	0
117111	Barang Konsumsi	2,231,010,520
117113	Bahan untuk Pemeliharaan	0
117121	Pita Cukai, Materai dan Leges	9,842,000
117128	Barang Persediaan Lainnya untuk Dijual/Diserahkan ke Masyarakat	0
117131	Bahan Baku	0
117199	Persediaan Lainnya	0
131111	Tanah	89,075,216,326
132111	Peralatan dan Mesin	236,662,673,470
133111	Gedung dan Bangunan	243,739,682,763
134111	Jalan dan Jembatan	2,724,831,993
134113	Jaringan	42,291,971,050
135111	Aset Tetap dalam Renovasi	588,244,547
135121	Aset Tetap Lainnya	21,854,463,458
136111	Konstruksi Dalam pengerjaan	0
137111	Akumulasi Penyusutan Peralatan dan Mesin	( 191,884,149,132)
137211	Akumulasi Penyusutan Gedung dan Bangunan	( 35,413,671,262)
137311	Akumulasi Penyusutan Jalan dan Jembatan	( 1,674,193,965)
137313	Akumulasi Penyusutan Jaringan	( 19,630,529,789)
137411	Akumulasi Penyusutan Aset Tetap Lainnya	0
162151	Software	10,742,336,803
162161	Lisensi	35,245,563
162191	Aset Tak Berwujud Lainnya	3,965,257,250
166112	Aset Tetap yang tidak digunakan dalam operasi pemerintahan	17,512,895,693
169122	Akumulasi Penyusutan Aset Tetap yang tidak digunakan dalam operasi	( 17,488,701,450)
169315	Akumulasi Amortisasi software	( 8,131,022,694)
169316	Akumulasi Amortisasi Lisensi	( 4,564,488)
169317	Akumulasi Amortisasi Aset Tak Berwujud Lainnya	( 695,657,250)
J U M L A H		396,511,181,406

Jakarta, 26 April 2017  
 Penanggung Jawab UAPB  
 Kepala Bagian PFP dan AE

  
 Imam Margono  
 196903311989121001




LAPORAN POSISI BARANG MILIK NEGARA DI NERACA  
 POSISI PER TANGGAL 31 DESEMBER 2016  
 TAHUN ANGGARAN 2016

NAMA UAPB : 077 MAHKAMAH KONSTITUSI RI

Tanggal : 26-04-2017  
 Halaman : 1  
 Kode Lap. : LBNIT

AKUN NERACA		JUMLAH		
KODE	URAIAN	NILAI BMN	AKM. PENYUSUTAN	NILAI NETTO
1	2	3	4	5
.NULL.	Uraian Akun Tidak Ada	0	0	0
117111	Barang Konsumsi	2,231,010,520	0	2,231,010,520
117113	Bahan untuk Pemeliharaan	0	0	0
117121	Pita Cukai, Materai dan Leges	9,842,000	0	9,842,000
117128	Barang Persediaan Lainnya untuk Dijual/Diserahkan ke	0	0	0
117131	Bahan Baku	0	0	0
117199	Persediaan Lainnya	0	0	0
131111	Tanah	89,075,216,326	0	89,075,216,326
132111	Peralatan dan Mesin	236,662,673,470	191,884,149,132	44,778,524,338
133111	Gedung dan Bangunan	243,739,682,763	35,413,671,262	208,326,011,501
134111	Jalan dan Jembatan	2,724,831,993	1,674,193,965	1,050,638,028
134113	Jaringan	42,291,971,050	19,630,529,789	22,661,441,261
135111	Aset Tetap dalam Renovasi	588,244,547	0	588,244,547
135121	Aset Tetap Lainnya	21,854,463,458	0	21,854,463,458
136111	Konstruksi Dalam pengerjaan	0	0	0
162151	Software	10,742,336,803	8,131,022,694	2,611,314,109
162161	Lisensi	35,245,563	4,564,488	30,681,075
162191	Aset Tak Berwujud Lainnya	3,965,257,250	695,657,250	3,269,600,000
166112	Aset Tetap yang tidak digunakan dalam operasi pemerintahan	17,512,895,693	17,488,701,450	24,194,243
J U M L A H		671,433,671,436	274,922,490,030	396,511,181,406

Jakarta, 26 April 2017  
 Penanggung Jawab UAPB  
 Kepala Bagian PFP dan AE

  
 Imam Margono  
 196903311989121001

*LAPORAN BARANG  
PENGGUNA  
PENYUSUTAN BMN*

**LAPORAN PENYUSUTAN BARANG PENGGUNA BARANG TAHUNAN**  
**INTRAKOMPTABEL**  
**RINCIAN PER KELOMPOK BARANG**  
**TAHUN ANGGARAN 2016**

NAMA UAPB : 077 MAHKAMAH KONSTITUSI RI

AKUN NERACA/KELOMPOK BARANG		SAT	SALDO PER 31 DESEMBER 2016						
KODE	URAIAN		KUANTITAS	NILAI	AK. PENYUSUTAN S.D PERIODE INI	BEBAN PENYUSUTAN PERIODE INI	AK. PENYUSUTAN PERIODE INI	TOT. AK. PENYUSUTAN S.D PERIODE INI	NILAI BUKU
1	2	3	4	5	6	7	8	9	10
<b>131111</b>	<b>TANAH</b>		53,502	89,075,216,326	0	0	0	0	89,075,216,326
2.01.01	TANAH PERSIL	M2	53,502	89,075,216,326	0	0	0	0	89,075,216,326
<b>132111</b>	<b>PERALATAN DAN MESIN</b>		16,362	236,662,673,470	190,210,784,076	17,966,591,193	-16,293,226,137	191,884,149,132	44,778,524,338
3.01.03	ALAT BANTU	Unit	32	21,188,519,275	19,434,954,018	944,615,169	-9	20,379,569,178	808,950,097
3.02.01	ALAT ANGKUTAN DARAT BERMOTOR	Unit	49	6,046,823,800	7,467,739,025	9,526,000	-1,554,279,225	5,922,985,800	123,838,000
3.02.02	ALAT ANGKUTAN DARAT TAK BERMOTOR	Unit	81	160,935,880	157,233,280	3,702,600	0	160,935,880	0
3.03.01	ALAT BENGKEL BERMESIN	Buah	35	202,794,418	17,654,061	20,580,403	7,217,474	45,451,938	157,342,480
3.03.02	ALAT BENGKEL TAK BERMESIN	Buah	21	40,503,680	32,896,844	5,126,336	0	38,023,180	2,480,500
3.03.03	ALAT UKUR	Buah	8	133,692,401	33,280,061	24,981,486	-2	58,261,545	75,430,856
3.05.01	ALAT KANTOR		2,349	41,719,731,481	34,713,403,394	2,370,113,423	-1,112,326,520	35,971,190,297	5,748,541,184
3.05.02	ALAT RUMAH TANGGA		8,910	51,915,813,664	40,878,596,067	3,846,123,642	-2,412,120,742	42,312,598,967	9,603,214,697
3.06.01	ALAT STUDIO		1,991	45,201,154,915	34,524,057,268	5,171,753,569	-9,248,688,560	30,447,122,277	14,754,032,638
3.06.02	ALAT KOMUNIKASI	Buah	455	4,278,802,117	3,546,277,722	250,865,133	-101,535,252	3,695,607,603	583,194,514
3.06.03	PERALATAN PEMANCAR	Buah	109	2,178,731,860	1,039,154,116	184,775,090	-70,789,071	1,153,140,135	1,025,591,725
3.07.01	ALAT KEDOKTERAN	Buah	72	1,173,359,832	1,015,593,240	55,892,480	-7,587,004	1,063,898,716	109,461,116
3.07.02	ALAT KESEHATAN UMUM		1	4,911,390	982,278	982,278	0	1,964,556	2,946,834
3.08.01	UNIT ALAT LABORATORIUM	Buah	182	2,781,927,310	2,630,263,106	103,812,211	-515,661	2,733,559,656	48,367,654
3.08.03	ALAT LABORATORIUM FISIKA NUKLIR/ELEKTRONIKA	Buah	1	4,510,000	1,503,331	300,666	0	1,803,997	2,706,003
3.08.07	PERALATAN LABORATORIUM HYDRODINAMICA	Buah	1	11,133,515	3,340,054	742,234	0	4,082,288	7,051,227
3.09.02	PERSENJATAAN NON SENJATA API	Buah	0	0	25,208,334	5,041,666	-30,250,000	0	0

**LAPORAN PENYUSUTAN BARANG PENGGUNA BARANG TAHUNAN**  
**INTRAKOMPTABEL**  
**RINCIAN PER KELOMPOK BARANG**  
**TAHUN ANGGARAN 2016**

NAMA UAPB : 077 MAHKAMAH KONSTITUSI RI

AKUN NERACA/KELOMPOK BARANG		SAT	SALDO PER 31 DESEMBER 2016						
KODE	URAIAN		KUANTITAS	NILAI	AK. PENYUSUTAN S.D PERIODE INI	BEBAN PENYUSUTAN PERIODE INI	AK. PENYUSUTAN PERIODE INI	TOT. AK. PENYUSUTAN S.D PERIODE INI	NILAI BUKU
1	2	3	4	5	6	7	8	9	10
3.09.04	ALAT KHUSUS KEPOLISIAN	Buah	0	0	68,287,027	12,368,205	-80,655,232	0	0
3.10.01	KOMPUTER UNIT	Buah	825	12,186,754,500	9,989,962,182	950,231,701	-1,160,421,387	9,779,772,496	2,406,982,004
3.10.02	PERALATAN KOMPUTER		1,210	45,014,277,520	32,561,477,995	3,791,215,089	-474,183,628	35,878,509,456	9,135,768,064
3.11.01	ALAT EKSPLORASI TOPOGRAFI	Buah	0	0	1,399,750	279,950	-1,679,700	0	0
3.15.04	ALAT KERJA PENERBANGAN	Buah	2	2,098,475,912	1,700,616,876	210,340,421	4,893,870	1,915,851,167	182,624,745
3.17.01	UNIT PERALATAN PROSES/PRODUKSI	Buah	0	0	47,084,047	3,221,441	-50,305,488	0	0
3.19.01	PERALATAN OLAH RAGA	Buah	28	319,820,000	319,820,000	0	0	319,820,000	0
<b>133111</b>	<b>GEDUNG DAN BANGUNAN</b>		113	243,739,682,763	29,192,230,186	4,437,703,043	1,783,738,033	35,413,671,262	208,326,011,501
4.01.01	BANGUNAN GEDUNG TEMPAT KERJA		16	196,804,842,747	24,047,702,986	3,505,640,958	1,784,180,149	29,337,524,093	167,467,318,654
4.01.02	BANGUNAN GEDUNG TEMPAT TINGGAL	Unit	92	44,595,742,888	4,882,969,286	885,280,141	-292	5,768,249,135	38,827,493,753
4.02.01	CANDI/TUGU PERINGATAN/PRASASTI		2	215,000,000	12,000,000	4,300,000	0	16,300,000	198,700,000
4.04.01	TUGU/TANDA BATAS		3	2,124,097,128	249,557,914	42,481,944	-441,824	291,598,034	1,832,499,094
<b>134111</b>	<b>JALAN DAN JEMBATAN</b>		3,028	2,724,831,993	1,461,246,168	212,947,805	-8	1,674,193,965	1,050,638,028
5.01.01	JALAN	M2	3,027	2,128,330,137	1,359,840,850	201,017,767	-1	1,560,858,616	567,471,521
5.01.02	JEMBATAN		1	596,501,856	101,405,318	11,930,038	-7	113,335,349	483,166,507
<b>134113</b>	<b>JARINGAN</b>		11	42,291,971,050	18,808,908,013	821,621,793	-17	19,630,529,789	22,661,441,261
5.03.01	INSTALASI AIR BERSIH / AIR BAKU		2	3,094,597,939	688,468,934	103,514,018	-7	791,982,945	2,302,614,994
5.03.02	INSTALASI AIR KOTOR		2	5,798,879,012	1,315,752,385	193,295,967	-3	1,509,048,349	4,289,830,663
5.03.06	INSTALASI GARDU LISTRIK	Unit	3	20,265,637,503	4,062,503,833	506,640,936	0	4,569,144,769	15,696,492,734
5.03.07	INSTALASI PERTAHANAN	Unit	1	545,126,144	154,452,409	18,170,872	-7	172,623,274	372,502,870
5.03.10	INSTALASI LAIN	Unit	3	12,587,730,452	12,587,730,452	0	0	12,587,730,452	0

**LAPORAN PENYUSUTAN BARANG PENGGUNA BARANG TAHUNAN  
INTRAKOMPTABEL  
RINCIAN PER KELOMPOK BARANG  
TAHUN ANGGARAN 2016**

NAMA UAPB : 077 MAHKAMAH KONSTITUSI RI

AKUN NERACA/KELOMPOK BARANG		SAT	SALDO PER 31 DESEMBER 2016						
KODE	URAIAN		KUANTITAS	NILAI	AK. PENYUSUTAN S.D PERIODE INI	BEBAN PENYUSUTAN PERIODE INI	AK. PENYUSUTAN PERIODE INI	TOT. AK. PENYUSUTAN S.D PERIODE INI	NILAI BUKU
1	2	3	4	5	6	7	8	9	10
135111	ASET TETAP DALAM RENOVASI		8	588,244,547	0	0	0	0	588,244,547
6.07.05	ASET TETAP LAINNYA DALAM RENOVASI		8	588,244,547	0	0	0	0	588,244,547
135121	ASET TETAP LAINNYA		18,535	21,854,463,458	0	0	0	0	21,854,463,458
6.01.01	BAHAN PERPUSTAKAAN TERCETAK	Buah	18,382	14,294,832,848	0	0	0	0	14,294,832,848
6.01.03	KARTOGRAFI, NASKAH DAN LUKISAN	Buah	72	277,485,957	0	0	0	0	277,485,957
6.02.01	BARANG BERCORAK KESENIAN		43	7,225,312,053	0	0	0	0	7,225,312,053
6.05.01	TANAMAN	Buah	6	11,880,000	0	0	0	0	11,880,000
6.06.01	BARANG KOLEKSI NON BUDAYA	Buah	32	44,952,600	0	0	0	0	44,952,600
162151	SOFTWARE		301	10,742,336,803	0	2,134,439,657	5,996,583,037	8,131,022,694	2,611,314,109
8.01.01	ASET TAK BERWUJUD		301	10,742,336,803	0	2,134,439,657	5,996,583,037	8,131,022,694	2,611,314,109
162161	LISENSI		6	35,245,563	0	3,524,552	1,039,936	4,564,488	30,681,075
8.01.01	ASET TAK BERWUJUD		6	35,245,563	0	3,524,552	1,039,936	4,564,488	30,681,075
162191	ASET TAK BERWUJUD LAINNYA		8	3,965,257,250	0	695,657,250	0	695,657,250	3,269,600,000
8.01.01	ASET TAK BERWUJUD		8	3,965,257,250	0	695,657,250	0	695,657,250	3,269,600,000
166112	ASET TETAP YANG TIDAK DIGUNAKAN		2,226	17,512,895,693	2,011,963,867	24,755,704	15,451,981,879	17,488,701,450	24,194,243
3.02.01	ALAT ANGKUTAN DARAT BERMOTOR	Unit	13	1,499,928,625	5,625,125	0	1,494,303,500	1,499,928,625	C
3.02.02	ALAT ANGKUTAN DARAT TAK BERMOTOR	Unit	1	872,000	872,000	0	0	872,000	C
3.03.02	ALAT BENGKEL TAK BERMESIN	Buah	2	1,100,000	1,100,000	0	0	1,100,000	C
3.03.03	ALAT UKUR	Buah	2	337,000	337,000	0	0	337,000	C
3.05.01	ALAT KANTOR		300	1,289,906,048	184,843,930	5,426,652	1,094,040,856	1,284,311,438	5,594,610
3.05.02	ALAT RUMAH TANGGA	Buah	1,287	4,010,632,458	1,666,155,364	12,531,054	2,331,968,596	4,010,655,014	-22,556


LAPORAN PENYUSUTAN BARANG PENGGUNA BARANG TAHUNAN  
INTRAKOMPTABEL  
RINCIAN PER KELOMPOK BARANG  
TAHUN ANGGARAN 2016

NAMA UAPB : 077 MAHKAMAH KONSTITUSI RI

AKUN NERACA/KELOMPOK BARANG		SAT	SALDO PER 31 DESEMBER 2016							
KODE	URAIAN		KUANTITAS	NILAI	AK. PENYUSUTAN S.D PERIODE INI	BEBAN PENYUSUTAN PERIODE INI	AK. PENYUSUTAN PERIODE INI	TOT. AK. PENYUSUTAN S.D PERIODE INI	NILAI BUKU	
1	2	3	4	5	6	7	8	9	10	
3.06.01	ALAT STUDIO	Buah	384	8,779,529,875	25,561,000	1,323,874	8,747,349,503	8,774,234,377	5,295,498	
3.06.02	ALAT KOMUNIKASI	Buah	51	158,462,157	56,730,000	98,516	101,535,126	158,363,642	98,515	
3.06.03	PERALATAN PEMANCAR	Buah	4	84,502,944	0	4,225,148	70,789,026	75,014,174	9,488,770	
3.07.01	ALAT KEDOKTERAN	Buah	3	8,200,000	613,000	0	7,587,000	8,200,000	0	
3.08.01	UNIT ALAT LABORATORIUM	Buah	1	1,375,000	0	85,938	515,625	601,563	773,437	
3.10.01	KOMPUTER UNIT	Buah	103	1,178,805,666	44,765,118	0	1,136,397,188	1,181,162,306	-2,356,640	
3.10.02	PERALATAN KOMPUTER	Buah	75	499,243,920	25,361,330	1,064,522	467,495,459	493,921,311	5,322,609	
<b>TOTAL</b>					669,192,818,916	241,685,132,310	26,297,240,997	6,940,116,723	274,922,490,030	394,270,328,886

Jakarta, 26 April 2017

Penanggung Jawab UAPB  
Kepala Bagian PFP dan AE

  
Imam Margono  
196903311989121001

LAPORAN PENYUSUTAN BARANG PENGGUNA BARANG TAHUNAN  
EKSTRAKOMPTABEL  
RINCIAN PER KELOMPOK BARANG  
TAHUN ANGGARAN 2016


NAMA UAPB : 077 MAHKAMAH KONSTITUSI RI

AKUN NERACA/KELOMPOK BARANG		SAT	SALDO PER 31 DESEMBER 2016							
KODE	URAIAN		KUANTITAS	NILAI	AK. PENYUSUTAN S.D PERIODE INI	BEBAN PENYUSUTAN PERIODE INI	AK. PENYUSUTAN PERIODE INI	TOT. AK. PENYUSUTAN S.D PERIODE INI	NILAI BUKU	
1	2	3	4	5	6	7	8	9	10	
<b>132111</b>	<b>PERALATAN DAN MESIN</b>		788	108,547,094	151,145,144	658,400	-44,185,550	107,617,994	929,100	
3.03.03	ALAT UKUR	Buah	2	462,000	462,000	0	0	462,000	C	
3.05.01	ALAT KANTOR		265	17,214,544	18,061,194	36,300	-1,010,000	17,087,494	127,05C	
3.05.02	ALAT RUMAH TANGGA	Buah	367	73,693,300	81,240,950	397,100	-8,071,800	73,566,250	127,05C	
3.06.01	ALAT STUDIO	Buah	135	12,977,250	48,081,000	0	-35,103,750	12,977,250	C	
3.06.02	ALAT KOMUNIKASI	Buah	3	825,000	825,000	0	0	825,000	C	
3.07.01	ALAT KEDOKTERAN	Buah	11	2,475,000	2,475,000	0	0	2,475,000	C	
3.10.02	PERALATAN KOMPUTER	Buah	5	900,000	0	225,000	0	225,000	675,00C	
<b>135121</b>	<b>ASET TETAP LAINNYA</b>		29	55,997,076	0	0	0	0	55,997,076	
6.05.01	TANAMAN	Buah	29	55,997,076	0	0	0	0	55,997,076	
<b>166112</b>	<b>ASET TETAP YANG TIDAK DIGUNAKAN</b>		590	46,864,050	5,071,000	0	42,068,050	47,139,050	-275,000	
3.05.01	ALAT KANTOR		2	570,000	0	0	570,000	570,000	C	
3.05.02	ALAT RUMAH TANGGA	Buah	40	8,434,800	638,000	0	8,071,800	8,709,800	-275,00C	
3.06.01	ALAT STUDIO	Buah	534	36,748,250	3,322,000	0	33,426,250	36,748,250	C	
3.07.01	ALAT KEDOKTERAN	Buah	14	1,111,000	1,111,000	0	0	1,111,000	C	
<b>TOTAL</b>					211,408,220	156,216,144	658,400	-2,117,500	154,757,044	56,651,176

LAPORAN PENYUSUTAN BARANG PENGGUNA BARANG TAHUNAN  
EKSTRAKOMPTABEL  
RINCIAN PER KELOMPOK BARANG  
TAHUN ANGGARAN 2016

AKUN NERACA/KELOMPOK BARANG		SAT	SALDO PER 31 DESEMBER 2016						
KODE	URAIAN		KUANTITAS	NILAI	AK. PENYUSUTAN S.D PERIODE INI	BEBAN PENYUSUTAN PERIODE INI	AK. PENYUSUTAN PERIODE INI	TOT. AK. PENYUSUTAN S.D PERIODE INI	NILAI BUKU
1	2	3	4	5	6	7	8	9	10

Jakarta, 26 April 2017  
Penanggung Jawab UAPB  
Kepala Bagian PFP dan AE

  
Imam Margono  
196903311989121001



LAPORAN PENYUSUTAN BARANG PENGGUNA BARANG TAHUNAN  
GABUNGAN INTRAKOMPTABEL DAN EKSTRAKOMPTABEL  
RINCIAN PER KELOMPOK BARANG  
TAHUN ANGGARAN 2016

NAMA UAPB : 077 MAHKAMAH KONSTITUSI RI

AKUN NERACA/KELOMPOK BARANG		SAT	SALDO PER 31 DESEMBER 2016						
KODE	URAIAN		KUANTITAS	NILAI	AK. PENYUSUTAN S.D PERIODE INI	BEBAN PENYUSUTAN PERIODE INI	AK. PENYUSUTAN PERIODE INI	TOT. AK. PENYUSUTAN S.D PERIODE INI	NILAI BUKU
1	2	3	4	5	6	7	8	9	10
131111	TANAH		53,502	89,075,216,326	0	0	0	0	89,075,216,326
2.01.01	TANAH PERSIL	M2	53,502	89,075,216,326	0	0	0	0	89,075,216,326
132111	PERALATAN DAN MESIN		17,150	236,771,220,564	190,361,929,220	17,967,249,593	-16,337,411,687	191,991,767,126	44,779,453,438
3.01.03	ALAT BANTU	Unit	32	21,188,519,275	19,434,954,018	944,615,169	-9	20,379,569,178	808,950,097
3.02.01	ALAT ANGKUTAN DARAT BERMOTOR	Unit	49	6,046,823,800	7,467,739,025	9,526,000	-1,554,279,225	5,922,985,800	123,838,000
3.02.02	ALAT ANGKUTAN DARAT TAK BERMOTOR	Unit	81	160,935,880	157,233,280	3,702,600	0	160,935,880	0
3.03.01	ALAT BENGKEL BERMESIN	Buah	35	202,794,418	17,654,061	20,580,403	7,217,474	45,451,938	157,342,480
3.03.02	ALAT BENGKEL TAK BERMESIN	Buah	21	40,503,680	32,896,844	5,126,336	0	38,023,180	2,480,500
3.03.03	ALAT UKUR	Buah	10	134,154,401	33,742,061	24,981,486	-2	58,723,545	75,430,856
3.05.01	ALAT KANTOR		2,614	41,736,946,025	34,731,464,588	2,370,149,723	-1,113,336,520	35,988,277,791	5,748,668,234
3.05.02	ALAT RUMAH TANGGA		9,277	51,989,506,964	40,959,837,017	3,846,520,742	-2,420,192,542	42,386,165,217	9,603,341,747
3.06.01	ALAT STUDIO		2,126	45,214,132,165	34,572,138,268	5,171,753,569	-9,283,792,310	30,460,099,527	14,754,032,638
3.06.02	ALAT KOMUNIKASI	Buah	458	4,279,627,117	3,547,102,722	250,865,133	-101,535,252	3,696,432,603	583,194,514
3.06.03	PERALATAN PEMANCAR	Buah	109	2,178,731,860	1,039,154,116	184,775,090	-70,789,071	1,153,140,135	1,025,591,725
3.07.01	ALAT KEDOKTERAN	Buah	83	1,175,834,832	1,018,068,240	55,892,480	-7,587,004	1,066,373,716	109,461,116
3.07.02	ALAT KESEHATAN UMUM		1	4,911,390	982,278	982,278	0	1,964,556	2,946,834
3.08.01	UNIT ALAT LABORATORIUM	Buah	182	2,781,927,310	2,630,263,106	103,812,211	-515,661	2,733,559,656	48,367,654
3.08.03	ALAT LABORATORIUM FISIKA NUKLIR/ELEKTRONIKA	Buah	1	4,510,000	1,503,331	300,666	0	1,803,997	2,706,003
3.08.07	PERALATAN LABORATORIUM HYDRODINAMICA	Buah	1	11,133,515	3,340,054	742,234	0	4,082,288	7,051,227
3.09.02	PERSENJATAAN NON SENJATA API	Buah	0	0	25,208,334	5,041,666	-30,250,000	0	0

**LAPORAN PENYUSUTAN BARANG PENGGUNA BARANG TAHUNAN  
GABUNGAN INTRAKOMPTABEL DAN EKSTRAKOMPTABEL  
RINCIAN PER KELOMPOK BARANG  
TAHUN ANGGARAN 2016**

NAMA UAPB : 077 MAHKAMAH KONSTITUSI RI

AKUN NERACA/KELOMPOK BARANG		SAT	SALDO PER 31 DESEMBER 2016						
KODE	URAIAN		KUANTITAS	NILAI	AK. PENYUSUTAN S.D PERIODE INI	BEBAN PENYUSUTAN PERIODE INI	AK. PENYUSUTAN PERIODE INI	TOT. AK. PENYUSUTAN S.D PERIODE INI	NILAI BUKU
1	2	3	4	5	6	7	8	9	10
3.09.04	ALAT KHUSUS KEPOLISIAN	Buah	0	0	68,287,027	12,368,205	-80,655,232	0	0
3.10.01	KOMPUTER UNIT	Buah	825	12,186,754,500	9,989,962,182	950,231,701	-1,160,421,387	9,779,772,496	2,406,982,004
3.10.02	PERALATAN KOMPUTER		1,215	45,015,177,520	32,561,477,995	3,791,440,089	-474,183,628	35,878,734,456	9,136,443,064
3.11.01	ALAT EKSPLORASI TOPOGRAFI	Buah	0	0	1,399,750	279,950	-1,679,700	0	0
3.15.04	ALAT KERJA PENERBANGAN	Buah	2	2,098,475,912	1,700,616,876	210,340,421	4,893,870	1,915,851,167	182,624,745
3.17.01	UNIT PERALATAN PROSES/PRODUKSI	Buah	0	0	47,084,047	3,221,441	-50,305,488	0	0
3.19.01	PERALATAN OLAH RAGA	Buah	28	319,820,000	319,820,000	0	0	319,820,000	0
<b>133111</b>	<b>GEDUNG DAN BANGUNAN</b>		113	243,739,682,763	29,192,230,186	4,437,703,043	1,783,738,033	35,413,671,262	208,326,011,501
4.01.01	BANGUNAN GEDUNG TEMPAT KERJA		16	196,804,842,747	24,047,702,986	3,505,640,958	1,784,180,149	29,337,524,093	167,467,318,654
4.01.02	BANGUNAN GEDUNG TEMPAT TINGGAL	Unit	92	44,595,742,888	4,882,969,286	885,280,141	-292	5,768,249,135	38,827,493,753
4.02.01	CANDI/TUGU PERINGATAN/PRASASTI		2	215,000,000	12,000,000	4,300,000	0	16,300,000	198,700,000
4.04.01	TUGU/TANDA BATAS		3	2,124,097,128	249,557,914	42,481,944	-441,824	291,598,034	1,832,499,094
<b>134111</b>	<b>JALAN DAN JEMBATAN</b>		3,028	2,724,831,993	1,461,246,168	212,947,805	-8	1,674,193,965	1,050,638,028
5.01.01	JALAN	M2	3,027	2,128,330,137	1,359,840,850	201,017,767	-1	1,560,858,616	567,471,521
5.01.02	JEMBATAN		1	596,501,856	101,405,318	11,930,038	-7	113,335,349	483,166,507
<b>134113</b>	<b>JARINGAN</b>		11	42,291,971,050	18,808,908,013	821,621,793	-17	19,630,529,789	22,661,441,261
5.03.01	INSTALASI AIR BERSIH / AIR BAKU		2	3,094,597,939	688,468,934	103,514,018	-7	791,982,945	2,302,614,994
5.03.02	INSTALASI AIR KOTOR		2	5,798,879,012	1,315,752,385	193,295,967	-3	1,509,048,349	4,289,830,663
5.03.06	INSTALASI GARDU LISTRIK	Unit	3	20,265,637,503	4,062,503,833	506,640,936	0	4,569,144,769	15,696,492,734
5.03.07	INSTALASI PERTAHANAN	Unit	1	545,126,144	154,452,409	18,170,872	-7	172,623,274	372,502,870
5.03.10	INSTALASI LAIN	Unit	3	12,587,730,452	12,587,730,452	0	0	12,587,730,452	0

**LAPORAN PENYUSUTAN BARANG PENGGUNA BARANG TAHUNAN  
GABUNGAN INTRAKOMPTABEL DAN EKSTRAKOMPTABEL  
RINCIAN PER KELOMPOK BARANG  
TAHUN ANGGARAN 2016**

NAMA UAPB : 077 MAHKAMAH KONSTITUSI RI

AKUN NERACA/KELOMPOK BARANG		SAT	SALDO PER 31 DESEMBER 2016						
KODE	URAIAN		KUANTITAS	NILAI	AK. PENYUSUTAN S.D PERIODE INI	BEBAN PENYUSUTAN PERIODE INI	AK. PENYUSUTAN PERIODE INI	TOT. AK. PENYUSUTAN S.D PERIODE INI	NILAI BUKU
1	2	3	4	5	6	7	8	9	10
135111	ASET TETAP DALAM RENOVASI		8	588,244,547	0	0	0	0	588,244,547
6.07.05	ASET TETAP LAINNYA DALAM RENOVASI		8	588,244,547	0	0	0	0	588,244,547
135121	ASET TETAP LAINNYA		18,564	21,910,460,534	0	0	0	0	21,910,460,534
6.01.01	BAHAN PERPUSTAKAAN TERCETAK	Buah	18,382	14,294,832,848	0	0	0	0	14,294,832,848
6.01.03	KARTOGRAFI, NASKAH DAN LUKISAN	Buah	72	277,485,957	0	0	0	0	277,485,957
6.02.01	BARANG BERCORAK KESENIAN		43	7,225,312,053	0	0	0	0	7,225,312,053
6.05.01	TANAMAN	Buah	35	67,877,076	0	0	0	0	67,877,076
6.06.01	BARANG KOLEKSI NON BUDAYA	Buah	32	44,952,600	0	0	0	0	44,952,600
162151	SOFTWARE		301	10,742,336,803	0	2,134,439,657	5,996,583,037	8,131,022,694	2,611,314,109
8.01.01	ASET TAK BERWUJUD		301	10,742,336,803	0	2,134,439,657	5,996,583,037	8,131,022,694	2,611,314,109
162161	LISENSI		6	35,245,563	0	3,524,552	1,039,936	4,564,488	30,681,075
8.01.01	ASET TAK BERWUJUD		6	35,245,563	0	3,524,552	1,039,936	4,564,488	30,681,075
162191	ASET TAK BERWUJUD LAINNYA		8	3,965,257,250	0	695,657,250	0	695,657,250	3,269,600,000
8.01.01	ASET TAK BERWUJUD		8	3,965,257,250	0	695,657,250	0	695,657,250	3,269,600,000
166112	ASET TETAP YANG TIDAK DIGUNAKAN		2,816	17,559,759,743	2,017,034,867	24,755,704	15,494,049,929	17,535,840,500	23,919,243
3.02.01	ALAT ANGKUTAN DARAT BERMOTOR	Unit	13	1,499,928,625	5,625,125	0	1,494,303,500	1,499,928,625	C
3.02.02	ALAT ANGKUTAN DARAT TAK BERMOTOR	Unit	1	872,000	872,000	0	0	872,000	C
3.03.02	ALAT BENGKEL TAK BERMESIN	Buah	2	1,100,000	1,100,000	0	0	1,100,000	C
3.03.03	ALAT UKUR	Buah	2	337,000	337,000	0	0	337,000	C
3.05.01	ALAT KANTOR		302	1,290,476,048	184,843,930	5,426,652	1,094,610,856	1,284,881,438	5,594,610
3.05.02	ALAT RUMAH TANGGA	Buah	1,327	4,019,067,258	1,666,793,364	12,531,054	2,340,040,396	4,019,364,814	-297,556


**LAPORAN PENYUSUTAN BARANG PENGGUNA BARANG TAHUNAN  
GABUNGAN INTRAKOMPTABEL DAN EKSTRAKOMPTABEL  
RINCIAN PER KELOMPOK BARANG  
TAHUN ANGGARAN 2016**

NAMA UAPB : 077 MAHKAMAH KONSTITUSI RI

AKUN NERACA/KELOMPOK BARANG		SAT	SALDO PER 31 DESEMBER 2016							
KODE	URAIAN		KUANTITAS	NILAI	AK. PENYUSUTAN S.D PERIODE INI	BEBAN PENYUSUTAN PERIODE INI	AK. PENYUSUTAN PERIODE INI	TOT. AK. PENYUSUTAN S.D PERIODE INI	NILAI BUKU	
1	2	3	4	5	6	7	8	9	10	
3.06.01	ALAT STUDIO	Buah	918	8,816,278,125	28,883,000	1,323,874	8,780,775,753	8,810,982,627	5,295,498	
3.06.02	ALAT KOMUNIKASI	Buah	51	158,462,157	56,730,000	98,516	101,535,126	158,363,642	98,515	
3.06.03	PERALATAN PEMANCAR	Buah	4	84,502,944	0	4,225,148	70,789,026	75,014,174	9,488,770	
3.07.01	ALAT KEDOKTERAN	Buah	17	9,311,000	1,724,000	0	7,587,000	9,311,000	0	
3.08.01	UNIT ALAT LABORATORIUM	Buah	1	1,375,000	0	85,938	515,625	601,563	773,437	
3.10.01	KOMPUTER UNIT	Buah	103	1,178,805,666	44,765,118	0	1,136,397,188	1,181,162,306	-2,356,640	
3.10.02	PERALATAN KOMPUTER	Buah	75	499,243,920	25,361,330	1,064,522	467,495,459	493,921,311	5,322,609	
<b>TOTAL</b>					669,404,227,136	241,841,348,454	26,297,899,397	6,937,999,223	275,077,247,074	394,326,980,062

Jakarta, 26 April 2017

Penanggung Jawab UAPB  
Kepala Bagian PFP dan AE

  
Imam Margono  
196903311989121001

*LAPORAN PENGGUNA  
BARANG AMORTISASI  
BMN*

**LAPORAN HASIL NORMALISASI BARANG MILIK NEGARA  
BERUPA ASET TAK BERWUJUD**

PERIODE SAMPAI DENGAN 31 DESEMBER 2015

KODE :  
URAIAN : MAHKAMAH KONSTITUSI RI


Tgl. Cetak : 26-04-2017 08:32:59  
Halaman : 1  
Kode Lap. : LDBMNSATB

Sub-Sub Kelompok Barang			Nilai Perolehan (sebelum normalisasi)	Nilai Normalisasi		Nilai Setelah Normalisasi
Kode	Uraian	NUP		Tambah	Kurang	
	TIDAK ADA DATA	0	0	0	0	
<b>JUMLAH</b>			0	0	0	

ReportVersion : 201610191332@LorIn

JAKARTA, 26 MEI 2017

KEPALA BAGIAN PFPF DAN AE

  
IMAM MARGONO  
196903311989121001

**DAFTAR BARANG MILIK NEGARA HASIL NORMALISASI  
BERUPA ASET TAK BERWUJUD  
PERIODE SAMPAI DENGAN 31 DESEMBER 2015**

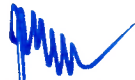
KODE :  
URAIAN : MAHKAMAH KONSTITUSI RI

Tgl. Cetak : 26-04-2017 08:33:07  
Halaman : 1  
Kode Lap. : DFNORMALISASI

No.	Identitas BMN				Nilai Perolehan	Nilai Koreksi	Keterangan
	Kode Barang	Uraian Barang	NUP	Tanggal Perolehan			
1		TIDAK ADA DATA	0	- -	0	0	
					0	0	

JAKARTA, 26 MEI 2017

KEPALA BAGIAN PFP DAN AE

  
 IMAM MARGONO  
 196903311989121001

**LAPORAN AMORTISASI PERTAMA KALI BARANG MILIK NEGARA BERUPA ASET TAK BERWUJUD  
POSISI AKUN NERACA**

POSISI PER TANGGAL 30 JUNI 2016

KODE : 077  
URAIAN : MAHKAMAH KONSTITUSI RI

Tgl. Cetak : 26-04-2017 08:33:11  
Halaman : 1  
Kode Lap. : LAPAMOR1

Akun Neraca				Nilai Sebelum Normalisasi	Nilai Normalisasi	Nilai Setelah Normalisasi	Nilai Amortisasi	Nilai Buku
Kode	Satker	Uraian	NUP					
8010101001	653910	Software Komputer	1	491,940,130	0	491,940,130	491,940,130	0
8010101001	653910	Software Komputer	2	348,425,289	0	348,425,289	348,425,289	0
8010101001	653910	Software Komputer	3	137,412,275	0	137,412,275	137,412,275	0
8010101001	653910	Software Komputer	4	117,204,087	0	117,204,087	117,204,087	0
8010101001	653910	Software Komputer	5	198,034,838	0	198,034,838	198,034,838	0
8010101001	653910	Software Komputer	6	145,495,350	0	145,495,350	145,495,350	0
8010101001	653910	Software Komputer	7	82,447,365	0	82,447,365	82,447,365	0
8010101001	653910	Software Komputer	8	77,597,520	0	77,597,520	77,597,520	0
8010101001	653910	Software Komputer	9	77,597,520	0	77,597,520	77,597,520	0
8010101001	653910	Software Komputer	10	145,495,350	0	145,495,350	145,495,350	0
8010101001	653910	Software Komputer	11	32,340,000	0	32,340,000	32,340,000	0
8010101001	653910	Software Komputer	12	495,300,630	0	495,300,630	371,475,473	123,825,157
8010101001	653910	Software Komputer	13	114,115,189	0	114,115,189	71,321,993	42,793,196
8010101001	653910	Software Komputer	14	183,179,829	0	183,179,829	114,487,393	68,692,436
8010101001	653910	Software Komputer	15	119,206,177	0	119,206,177	74,503,861	44,702,316
8010101001	653910	Software Komputer	16	379,543,279	0	379,543,279	237,214,549	142,328,730
8010101001	653910	Software Komputer	17	372,151,792	0	372,151,792	465,189,740	-93,037,948
8010101001	653910	Software Komputer	18	44,891,867	0	44,891,867	28,057,417	16,834,450
8010101001	653910	Software Komputer	19	199,792,964	0	199,792,964	124,870,603	74,922,361
8010101001	653910	Software Komputer	20	206,517,718	0	206,517,718	129,073,574	77,444,144
8010101001	653910	Software Komputer	21	44,891,867	0	44,891,867	28,057,417	16,834,450



**LAPORAN AMORTISASI PERTAMA KALI BARANG MILIK NEGARA BERUPA ASET TAK BERWUJUD  
POSISI AKUN NERACA**

POSISI PER TANGGAL 30 JUNI 2016

KODE : 077  
URAIAN : MAHKAMAH KONSTITUSI RI

Tgl. Cetak : 26-04-2017 08:33:11  
Halaman : 2  
Kode Lap. : LAPAMOR1

Akun Neraca				Nilai Sebelum Normalisasi	Nilai Normalisasi	Nilai Setelah Normalisasi	Nilai Amortisasi	Nilai Buku
Kode	Satker	Uraian	NUP					
8010101001	653910	Software Komputer	22	189,142,614	0	189,142,614	118,214,134	70,928,480
8010101001	653910	Software Komputer	23	189,142,614	0	189,142,614	118,214,134	70,928,480
8010101001	653910	Software Komputer	24	206,517,717	0	206,517,717	129,073,573	77,444,144
8010101001	653910	Software Komputer	25	44,891,867	0	44,891,867	28,057,417	16,834,450
8010101001	653910	Software Komputer	26	190,156,457	0	190,156,457	118,847,786	71,308,671
8010101001	653910	Software Komputer	27	119,206,177	0	119,206,177	74,503,861	44,702,316
8010101001	653910	Software Komputer	28	379,543,279	0	379,543,279	237,214,549	142,328,730
8010101001	653910	Software Komputer	29	264,064,911	0	264,064,911	165,040,569	99,024,342
8010101001	653910	Software Komputer	30	93,357,456	0	93,357,456	58,348,410	35,009,046
8010101001	653910	Software Komputer	31	445,218,204	0	445,218,204	556,522,756	-111,304,552
8010101001	653910	Software Komputer	32	271,408,534	0	271,408,534	169,630,334	101,778,200
8010101001	653910	Software Komputer	33	380,281,133	0	380,281,133	237,675,708	142,605,425
8010101001	653910	Software Komputer	34	45,576,867	0	45,576,867	28,485,542	17,091,325
8010101001	653910	Software Komputer	35	120,035,816	0	120,035,816	75,022,385	45,013,431
8010101001	653910	Software Komputer	36	823,460,927	0	823,460,927	514,663,079	308,797,848
8010101001	653910	Software Komputer	37	19,043,200	0	19,043,200	7,141,200	11,902,000
8010101001	653910	Software Komputer	38	7,517,120	0	7,517,120	2,818,920	4,698,200
8010101001	653910	Software Komputer	95	1,072,500	0	1,072,500	402,188	670,312
8010101001	653910	Software Komputer	96	1,072,500	0	1,072,500	402,188	670,312
8010101001	653910	Software Komputer	97	1,072,500	0	1,072,500	402,188	670,312
8010101001	653910	Software Komputer	98	1,072,500	0	1,072,500	402,188	670,312

**LAPORAN AMORTISASI PERTAMA KALI BARANG MILIK NEGARA BERUPA ASET TAK BERWUJUD  
POSISI AKUN NERACA**

POSISI PER TANGGAL 30 JUNI 2016

KODE : 077  
URAIAN : MAHKAMAH KONSTITUSI RI

Tgl. Cetak : 26-04-2017 08:33:11  
Halaman : 3  
Kode Lap. : LAPAMOR1

Akun Neraca				Nilai Sebelum Normalisasi	Nilai Normalisasi	Nilai Setelah Normalisasi	Nilai Amortisasi	Nilai Buku
Kode	Satker	Uraian	NUP					
8010101001	653910	Software Komputer	99	1,072,500	0	1,072,500	402,188	670,312
8010101001	653910	Software Komputer	100	1,072,500	0	1,072,500	402,188	670,312
8010101001	653910	Software Komputer	101	1,072,500	0	1,072,500	402,188	670,312
8010101001	653910	Software Komputer	102	1,072,500	0	1,072,500	402,188	670,312
8010101001	653910	Software Komputer	103	1,072,500	0	1,072,500	402,188	670,312
8010101001	653910	Software Komputer	104	1,072,500	0	1,072,500	402,188	670,312
8010101001	653910	Software Komputer	105	1,072,500	0	1,072,500	402,188	670,312
8010101001	653910	Software Komputer	106	1,072,500	0	1,072,500	402,188	670,312
8010101001	653910	Software Komputer	107	1,072,500	0	1,072,500	402,188	670,312
8010101001	653910	Software Komputer	108	1,072,500	0	1,072,500	402,188	670,312
8010101001	653910	Software Komputer	109	1,072,500	0	1,072,500	402,188	670,312
8010101001	653910	Software Komputer	110	1,072,500	0	1,072,500	402,188	670,312
8010101001	653910	Software Komputer	111	1,072,500	0	1,072,500	402,188	670,312
8010101001	653910	Software Komputer	112	1,072,500	0	1,072,500	402,188	670,312
8010101001	653910	Software Komputer	113	1,072,500	0	1,072,500	402,188	670,312
8010101001	653910	Software Komputer	114	1,072,500	0	1,072,500	402,188	670,312
8010101001	653910	Software Komputer	133	1,106,875	0	1,106,875	415,078	691,797
8010101001	653910	Software Komputer	134	1,106,875	0	1,106,875	415,078	691,797
8010101001	653910	Software Komputer	135	1,106,875	0	1,106,875	415,078	691,797
8010101001	653910	Software Komputer	136	1,106,875	0	1,106,875	415,078	691,797
8010101001	653910	Software Komputer	137	1,106,875	0	1,106,875	415,078	691,797

**LAPORAN AMORTISASI PERTAMA KALI BARANG MILIK NEGARA BERUPA ASET TAK BERWUJUD  
POSISI AKUN NERACA**

POSISI PER TANGGAL 30 JUNI 2016

KODE : 077  
URAIAN : MAHKAMAH KONSTITUSI RI

Tgl. Cetak : 26-04-2017 08:33:11  
Halaman : 4  
Kode Lap. : LAPAMOR1

Akun Neraca				Nilai Sebelum Normalisasi	Nilai Normalisasi	Nilai Setelah Normalisasi	Nilai Amortisasi	Nilai Buku
Kode	Satker	Uraian	NUP					
8010101001	653910	Software Komputer	138	1,106,875	0	1,106,875	415,078	691,797
8010101001	653910	Software Komputer	139	1,106,875	0	1,106,875	415,078	691,797
8010101001	653910	Software Komputer	140	1,106,875	0	1,106,875	415,078	691,797
8010101001	653910	Software Komputer	141	1,106,875	0	1,106,875	415,078	691,797
8010101001	653910	Software Komputer	142	1,106,875	0	1,106,875	415,078	691,797
8010101001	653910	Software Komputer	143	1,106,875	0	1,106,875	415,078	691,797
8010101001	653910	Software Komputer	144	1,106,875	0	1,106,875	415,078	691,797
8010101001	653910	Software Komputer	145	1,106,875	0	1,106,875	415,078	691,797
8010101001	653910	Software Komputer	146	1,106,875	0	1,106,875	415,078	691,797
8010101001	653910	Software Komputer	147	1,106,875	0	1,106,875	415,078	691,797
8010101001	653910	Software Komputer	148	1,106,875	0	1,106,875	415,078	691,797
8010101001	653910	Software Komputer	149	93,500,000	0	93,500,000	35,062,500	58,437,500
8010101001	653910	Software Komputer	150	984,107	0	984,107	369,040	615,067
8010101001	653910	Software Komputer	151	984,107	0	984,107	369,040	615,067
8010101001	653910	Software Komputer	152	984,107	0	984,107	369,040	615,067
8010101001	653910	Software Komputer	153	984,107	0	984,107	369,040	615,067
8010101001	653910	Software Komputer	154	984,107	0	984,107	369,040	615,067
8010101001	653910	Software Komputer	155	984,107	0	984,107	369,040	615,067
8010101001	653910	Software Komputer	156	984,107	0	984,107	369,040	615,067
8010101001	653910	Software Komputer	157	984,107	0	984,107	369,040	615,067
8010101001	653910	Software Komputer	158	984,107	0	984,107	369,040	615,067

**LAPORAN AMORTISASI PERTAMA KALI BARANG MILIK NEGARA BERUPA ASET TAK BERWUJUD  
POSISI AKUN NERACA**

POSISI PER TANGGAL 30 JUNI 2016

KODE : 077  
URAIAN : MAHKAMAH KONSTITUSI RI

Tgl. Cetak : 26-04-2017 08:33:11  
Halaman : 5  
Kode Lap. : LAPAMOR1

Akun Neraca				Nilai Sebelum Normalisasi	Nilai Normalisasi	Nilai Setelah Normalisasi	Nilai Amortisasi	Nilai Buku
Kode	Satker	Uraian	NUP					
8010101001	653910	Software Komputer	159	984,107	0	984,107	369,040	615,067
8010101001	653910	Software Komputer	160	984,107	0	984,107	369,040	615,067
8010101001	653910	Software Komputer	161	984,107	0	984,107	369,040	615,067
8010101001	653910	Software Komputer	162	984,107	0	984,107	369,040	615,067
8010101001	653910	Software Komputer	163	984,107	0	984,107	369,040	615,067
8010101001	653910	Software Komputer	164	984,107	0	984,107	369,040	615,067
8010101001	653910	Software Komputer	165	984,107	0	984,107	369,040	615,067
8010101001	653910	Software Komputer	166	984,107	0	984,107	369,040	615,067
8010101001	653910	Software Komputer	167	984,107	0	984,107	369,040	615,067
8010101001	653910	Software Komputer	168	984,107	0	984,107	369,040	615,067
8010101001	653910	Software Komputer	169	984,107	0	984,107	369,040	615,067
8010101001	653910	Software Komputer	170	984,107	0	984,107	369,040	615,067
8010101001	653910	Software Komputer	171	984,107	0	984,107	369,040	615,067
8010101001	653910	Software Komputer	172	984,107	0	984,107	369,040	615,067
8010101001	653910	Software Komputer	173	984,107	0	984,107	369,040	615,067
8010101001	653910	Software Komputer	174	984,107	0	984,107	369,040	615,067
8010101001	653910	Software Komputer	175	984,107	0	984,107	369,040	615,067
8010101001	653910	Software Komputer	176	984,107	0	984,107	369,040	615,067
8010101001	653910	Software Komputer	177	984,107	0	984,107	369,040	615,067
8010101001	653910	Software Komputer	178	984,107	0	984,107	369,040	615,067
8010101001	653910	Software Komputer	179	984,107	0	984,107	369,040	615,067

**LAPORAN AMORTISASI PERTAMA KALI BARANG MILIK NEGARA BERUPA ASET TAK BERWUJUD  
POSISI AKUN NERACA**

POSISI PER TANGGAL 30 JUNI 2016

KODE : 077  
URAIAN : MAHKAMAH KONSTITUSI RI

Tgl. Cetak : 26-04-2017 08:33:11  
Halaman : 6  
Kode Lap. : LAPAMOR1

Akun Neraca				Nilai Sebelum Normalisasi	Nilai Normalisasi	Nilai Setelah Normalisasi	Nilai Amortisasi	Nilai Buku
Kode	Satker	Uraian	NUP					
8010101001	653910	Software Komputer	180	984,107	0	984,107	369,040	615,067
8010101001	653910	Software Komputer	181	984,107	0	984,107	369,040	615,067
8010101001	653910	Software Komputer	182	984,107	0	984,107	369,040	615,067
8010101001	653910	Software Komputer	183	984,107	0	984,107	369,040	615,067
8010101001	653910	Software Komputer	184	984,107	0	984,107	369,040	615,067
8010101001	653910	Software Komputer	185	984,107	0	984,107	369,040	615,067
8010101001	653910	Software Komputer	186	984,107	0	984,107	369,040	615,067
8010101001	653910	Software Komputer	187	984,107	0	984,107	369,040	615,067
8010101001	653910	Software Komputer	188	984,107	0	984,107	369,040	615,067
8010101001	653910	Software Komputer	189	984,107	0	984,107	369,040	615,067
8010101001	653910	Software Komputer	190	984,107	0	984,107	369,040	615,067
8010101001	653910	Software Komputer	191	984,107	0	984,107	369,040	615,067
8010101001	653910	Software Komputer	192	984,107	0	984,107	369,040	615,067
8010101001	653910	Software Komputer	193	984,107	0	984,107	369,040	615,067
8010101001	653910	Software Komputer	194	984,107	0	984,107	369,040	615,067
8010101001	653910	Software Komputer	195	984,107	0	984,107	369,040	615,067
8010101001	653910	Software Komputer	196	984,107	0	984,107	369,040	615,067
8010101001	653910	Software Komputer	197	984,107	0	984,107	369,040	615,067
8010101001	653910	Software Komputer	198	984,107	0	984,107	369,040	615,067
8010101001	653910	Software Komputer	199	984,107	0	984,107	369,040	615,067
8010101001	653910	Software Komputer	200	984,107	0	984,107	369,040	615,067

**LAPORAN AMORTISASI PERTAMA KALI BARANG MILIK NEGARA BERUPA ASET TAK BERWUJUD  
POSISI AKUN NERACA**

POSISI PER TANGGAL 30 JUNI 2016

KODE : 077  
URAIAN : MAHKAMAH KONSTITUSI RI

Tgl. Cetak : 26-04-2017 08:33:11  
Halaman : 7  
Kode Lap. : LAPAMOR1

Akun Neraca				Nilai Sebelum Normalisasi	Nilai Normalisasi	Nilai Setelah Normalisasi	Nilai Amortisasi	Nilai Buku
Kode	Satker	Uraian	NUP					
8010101001	653910	Software Komputer	201	984,107	0	984,107	369,040	615,067
8010101001	653910	Software Komputer	202	984,107	0	984,107	369,040	615,067
8010101001	653910	Software Komputer	203	984,107	0	984,107	369,040	615,067
8010101001	653910	Software Komputer	204	984,107	0	984,107	369,040	615,067
8010101001	653910	Software Komputer	205	984,115	0	984,115	369,043	615,072
8010101001	653910	Software Komputer	206	1,087,777	0	1,087,777	407,916	679,861
8010101001	653910	Software Komputer	207	1,087,777	0	1,087,777	407,916	679,861
8010101001	653910	Software Komputer	208	1,087,777	0	1,087,777	407,916	679,861
8010101001	653910	Software Komputer	209	1,087,777	0	1,087,777	407,916	679,861
8010101001	653910	Software Komputer	210	1,087,777	0	1,087,777	407,916	679,861
8010101001	653910	Software Komputer	211	1,087,777	0	1,087,777	407,916	679,861
8010101001	653910	Software Komputer	212	1,087,777	0	1,087,777	407,916	679,861
8010101001	653910	Software Komputer	213	1,087,777	0	1,087,777	407,916	679,861
8010101001	653910	Software Komputer	214	1,087,777	0	1,087,777	407,916	679,861
8010101001	653910	Software Komputer	215	1,087,777	0	1,087,777	407,916	679,861
8010101001	653910	Software Komputer	216	1,087,777	0	1,087,777	407,916	679,861
8010101001	653910	Software Komputer	217	1,087,777	0	1,087,777	407,916	679,861
8010101001	653910	Software Komputer	218	1,087,777	0	1,087,777	407,916	679,861
8010101001	653910	Software Komputer	219	1,087,777	0	1,087,777	407,916	679,861
8010101001	653910	Software Komputer	220	1,087,777	0	1,087,777	407,916	679,861
8010101001	653910	Software Komputer	221	1,087,777	0	1,087,777	407,916	679,861

**LAPORAN AMORTISASI PERTAMA KALI BARANG MILIK NEGARA BERUPA ASET TAK BERWUJUD  
POSISI AKUN NERACA**

POSISI PER TANGGAL 30 JUNI 2016

KODE : 077  
URAIAN : MAHKAMAH KONSTITUSI RI

Tgl. Cetak : 26-04-2017 08:33:11  
Halaman : 8  
Kode Lap. : LAPAMOR1

Akun Neraca				Nilai Sebelum Normalisasi	Nilai Normalisasi	Nilai Setelah Normalisasi	Nilai Amortisasi	Nilai Buku
Kode	Satker	Uraian	NUP					
8010101001	653910	Software Komputer	222	1,087,777	0	1,087,777	407,916	679,861
8010101001	653910	Software Komputer	223	1,087,791	0	1,087,791	407,922	679,869
8010101001	653910	Software Komputer	224	33,000,000	0	33,000,000	8,250,000	24,750,000
8010101001	653910	Software Komputer	225	3,685,000	0	3,685,000	921,250	2,763,750
8010101001	653910	Software Komputer	226	3,685,000	0	3,685,000	921,250	2,763,750
8010101001	653910	Software Komputer	227	3,685,000	0	3,685,000	921,250	2,763,750
8010101001	653910	Software Komputer	228	3,685,000	0	3,685,000	921,250	2,763,750
8010101001	653910	Software Komputer	229	3,685,000	0	3,685,000	921,250	2,763,750
8010101001	653910	Software Komputer	230	3,685,000	0	3,685,000	921,250	2,763,750
8010101001	653910	Software Komputer	231	3,685,000	0	3,685,000	921,250	2,763,750
8010101001	653910	Software Komputer	232	3,685,000	0	3,685,000	921,250	2,763,750
8010101001	653910	Software Komputer	233	3,685,000	0	3,685,000	921,250	2,763,750
8010101001	653910	Software Komputer	234	165,000,000	0	165,000,000	41,250,000	123,750,000
8010101001	653910	Software Komputer	235	2,035,000	0	2,035,000	508,750	1,526,250
8010101001	653910	Software Komputer	236	2,035,000	0	2,035,000	508,750	1,526,250
8010101001	653910	Software Komputer	237	2,035,000	0	2,035,000	508,750	1,526,250
8010101001	653910	Software Komputer	238	2,035,000	0	2,035,000	508,750	1,526,250
8010101001	653910	Software Komputer	239	2,035,000	0	2,035,000	508,750	1,526,250
8010101001	653910	Software Komputer	240	2,035,000	0	2,035,000	508,750	1,526,250
8010101001	653910	Software Komputer	241	2,035,000	0	2,035,000	508,750	1,526,250
8010101001	653910	Software Komputer	242	2,035,000	0	2,035,000	508,750	1,526,250

**LAPORAN AMORTISASI PERTAMA KALI BARANG MILIK NEGARA BERUPA ASET TAK BERWUJUD  
POSISI AKUN NERACA**

POSISI PER TANGGAL 30 JUNI 2016

KODE : 077  
URAIAN : MAHKAMAH KONSTITUSI RI

Tgl. Cetak : 26-04-2017 08:33:11  
Halaman : 9  
Kode Lap. : LAPAMOR1

Akun Neraca				Nilai Sebelum Normalisasi	Nilai Normalisasi	Nilai Setelah Normalisasi	Nilai Amortisasi	Nilai Buku
Kode	Satker	Uraian	NUP					
8010101001	653910	Software Komputer	243	2,035,000	0	2,035,000	508,750	1,526,250
8010101001	653910	Software Komputer	244	2,035,000	0	2,035,000	508,750	1,526,250
8010101001	653910	Software Komputer	245	2,035,000	0	2,035,000	508,750	1,526,250
8010101001	653910	Software Komputer	246	2,035,000	0	2,035,000	508,750	1,526,250
8010101001	653910	Software Komputer	247	2,035,000	0	2,035,000	508,750	1,526,250
8010101001	653910	Software Komputer	248	2,035,000	0	2,035,000	508,750	1,526,250
8010101001	653910	Software Komputer	249	2,035,000	0	2,035,000	508,750	1,526,250
8010101001	653910	Software Komputer	250	2,035,000	0	2,035,000	508,750	1,526,250
8010101001	653910	Software Komputer	251	2,035,000	0	2,035,000	508,750	1,526,250
8010101001	653910	Software Komputer	252	2,035,000	0	2,035,000	508,750	1,526,250
8010101001	653910	Software Komputer	253	2,035,000	0	2,035,000	508,750	1,526,250
8010101001	653910	Software Komputer	254	2,035,000	0	2,035,000	508,750	1,526,250
8010101001	653910	Software Komputer	255	2,035,000	0	2,035,000	508,750	1,526,250
8010101001	653910	Software Komputer	256	2,035,000	0	2,035,000	508,750	1,526,250
8010101001	653910	Software Komputer	257	2,035,000	0	2,035,000	508,750	1,526,250
8010101001	653910	Software Komputer	258	2,035,000	0	2,035,000	508,750	1,526,250
8010101001	653910	Software Komputer	259	2,035,000	0	2,035,000	508,750	1,526,250
8010101001	653910	Software Komputer	260	2,035,000	0	2,035,000	508,750	1,526,250
8010101001	653910	Software Komputer	261	2,035,000	0	2,035,000	508,750	1,526,250
8010101001	653910	Software Komputer	262	2,035,000	0	2,035,000	508,750	1,526,250
8010101001	653910	Software Komputer	263	2,035,000	0	2,035,000	508,750	1,526,250



**LAPORAN AMORTISASI PERTAMA KALI BARANG MILIK NEGARA BERUPA ASET TAK BERWUJUD  
POSISI AKUN NERACA**

POSISI PER TANGGAL 30 JUNI 2016

KODE : 077  
URAIAN : MAHKAMAH KONSTITUSI RI

Tgl. Cetak : 26-04-2017 08:33:11  
Halaman : 10  
Kode Lap. : LAPAMOR1

Akun Neraca				Nilai Sebelum Normalisasi	Nilai Normalisasi	Nilai Setelah Normalisasi	Nilai Amortisasi	Nilai Buku
Kode	Satker	Uraian	NUP					
8010101001	653910	Software Komputer	264	2,035,000	0	2,035,000	508,750	1,526,250
8010101001	653910	Software Komputer	265	2,035,000	0	2,035,000	508,750	1,526,250
8010101001	653910	Software Komputer	266	2,035,000	0	2,035,000	508,750	1,526,250
8010101001	653910	Software Komputer	267	2,035,000	0	2,035,000	508,750	1,526,250
8010101001	653910	Software Komputer	268	2,035,000	0	2,035,000	508,750	1,526,250
8010101001	653910	Software Komputer	269	2,035,000	0	2,035,000	508,750	1,526,250
8010101001	653910	Software Komputer	270	2,035,000	0	2,035,000	508,750	1,526,250
8010101001	653910	Software Komputer	271	2,035,000	0	2,035,000	508,750	1,526,250
8010101001	653910	Software Komputer	272	2,035,000	0	2,035,000	508,750	1,526,250
8010101001	653910	Software Komputer	273	2,035,000	0	2,035,000	508,750	1,526,250
8010101001	653910	Software Komputer	274	2,035,000	0	2,035,000	508,750	1,526,250
8010101001	653910	Software Komputer	275	2,035,000	0	2,035,000	508,750	1,526,250
8010101001	653910	Software Komputer	276	2,035,000	0	2,035,000	508,750	1,526,250
8010101001	653910	Software Komputer	277	2,035,000	0	2,035,000	508,750	1,526,250
8010101001	653910	Software Komputer	278	2,035,000	0	2,035,000	508,750	1,526,250
8010101001	653910	Software Komputer	279	2,035,000	0	2,035,000	508,750	1,526,250
8010101001	653910	Software Komputer	280	2,035,000	0	2,035,000	508,750	1,526,250
8010101001	653910	Software Komputer	281	2,035,000	0	2,035,000	508,750	1,526,250
8010101001	653910	Software Komputer	282	2,035,000	0	2,035,000	508,750	1,526,250
8010101001	653910	Software Komputer	283	2,035,000	0	2,035,000	508,750	1,526,250
8010101001	653910	Software Komputer	284	2,035,000	0	2,035,000	508,750	1,526,250

**LAPORAN AMORTISASI PERTAMA KALI BARANG MILIK NEGARA BERUPA ASET TAK BERWUJUD  
POSISI AKUN NERACA**

POSISI PER TANGGAL 30 JUNI 2016

KODE : 077  
URAIAN : MAHKAMAH KONSTITUSI RI

Tgl. Cetak : 26-04-2017 08:33:11  
Halaman : 11  
Kode Lap. : LAPAMOR1

Akun Neraca				Nilai Sebelum Normalisasi	Nilai Normalisasi	Nilai Setelah Normalisasi	Nilai Amortisasi	Nilai Buku
Kode	Satker	Uraian	NUP					
8010101001	653910	Software Komputer	285	2,035,000	0	2,035,000	508,750	1,526,250
8010101001	653910	Software Komputer	286	2,035,000	0	2,035,000	508,750	1,526,250
8010101001	653910	Software Komputer	287	2,035,000	0	2,035,000	508,750	1,526,250
8010101001	653910	Software Komputer	288	2,035,000	0	2,035,000	508,750	1,526,250
8010101001	653910	Software Komputer	289	2,035,000	0	2,035,000	508,750	1,526,250
8010101001	653910	Software Komputer	290	2,035,000	0	2,035,000	508,750	1,526,250
8010101001	653910	Software Komputer	291	2,035,000	0	2,035,000	508,750	1,526,250
8010101001	653910	Software Komputer	292	2,035,000	0	2,035,000	508,750	1,526,250
8010101001	653910	Software Komputer	293	2,035,000	0	2,035,000	508,750	1,526,250
8010101001	653910	Software Komputer	294	2,035,000	0	2,035,000	508,750	1,526,250
8010101001	653910	Software Komputer	295	2,035,000	0	2,035,000	508,750	1,526,250
8010101001	653910	Software Komputer	296	2,035,000	0	2,035,000	508,750	1,526,250
8010101001	653910	Software Komputer	297	2,035,000	0	2,035,000	508,750	1,526,250
8010101001	653910	Software Komputer	298	2,035,000	0	2,035,000	508,750	1,526,250
8010101001	653910	Software Komputer	299	1,138,282,959	0	1,138,282,959	142,285,370	995,997,589
8010101001	653910	Software Komputer	310	1,937,520	0	1,937,520	242,190	1,695,330
8010101001	653910	Software Komputer	311	11,700,020	0	11,700,020	1,462,503	10,237,517
8010101001	653910	Software Komputer	312	11,700,020	0	11,700,020	1,462,503	10,237,517
8010101001	653910	Software Komputer	313	11,700,020	0	11,700,020	1,462,503	10,237,517
8010101001	653910	Software Komputer	314	11,700,020	0	11,700,020	1,462,503	10,237,517
8010101001	653910	Software Komputer	315	11,700,020	0	11,700,020	1,462,503	10,237,517

**LAPORAN BARANG  
PENGGUNA KOREKSI  
PENYUSUTAN BMN**

**LAPORAN KOREKSI PENYUSUTAN BARANG MILIK NEGARA**  
**INTRAKOMPTABEL**  
**132111 - Peralatan dan Mesin**

UAKPB : KEPANITERAAN DAN SEKRETARIAT JENDERAL MKRI

Tanggal : 26-04-2017

Halaman : 1

Kode Lap. LAPKORSUT

Sub-sub Kelompok Barang		BMN per 31 Desember 2015 Sebelum Koreksut			Koreksi Penyusutan Per 31 Desember 2015		BMN per 31 Desember 2015 Setelah Koreksi Penyusutan		
Kode	Uraian	Nilai Perolehan	Akumulasi Penyusutan	Beban Penyusutan	Akumulasi Penyusutan	Beban Penyusutan	Nilai Perolehan	Akumulasi Penyusutan	Beban Penyusutan
3010302001	Elevator /Lift	9,130,616,612	9,014,435,085	0	0	0	9,130,616,612	9,014,435,085	0
3010302005	Gandola	1,622,946,459	1,622,946,459	0	0	0	1,622,946,459	1,622,946,459	0
3010304003	Stationary Generating Set	5,800,844,613	5,455,903,994	0	-1	0	5,800,844,613	5,455,903,993	0
3010305002	Portable Water Pump	2,910,491,671	2,910,491,671	0	0	0	2,910,491,671	2,910,491,671	0
3010305004	Pompa Lumpur	32,036,083	32,036,083	0	0	0	32,036,083	32,036,083	0
3010305010	Pompa Air	420,971,943	247,078,219	0	-4	0	420,971,943	247,078,215	0
3010305999	Pompa Lainnya	427,793,128	253,858,910	0	-4	0	427,793,128	253,858,906	0
3010307010	Mesin Diesel	842,818,766	842,818,766	0	0	0	842,818,766	842,818,766	0
3020101001	Sedan	3,161,644,000	3,161,644,000	0	0	0	3,161,644,000	3,161,644,000	0
3020102002	Micro Bus ( Penumpang 15 S/D 29 Orang )	0	0	0	0	0	0	0	0
3020102003	Mini Bus ( Penumpang 14 Orang Kebawah )	2,377,852,800	2,377,852,800	0	0	0	2,377,852,800	2,377,852,800	0
3020103002	Pick Up	75,463,000	75,463,000	0	0	0	75,463,000	75,463,000	0
3020104001	Sepeda Motor	267,364,000	143,526,000	0	0	0	267,364,000	143,526,000	0
3020105001	Mobil Ambulance	164,500,000	164,500,000	0	0	0	164,500,000	164,500,000	0
3020201002	Gerobak Dorong	160,935,880	160,935,880	0	0	0	160,935,880	160,935,880	0
3030101005	Mesin Bor	2,633,125	2,207,560	0	1	0	2,633,125	2,207,561	0





**LAPORAN KOREKSI PENYUSUTAN BARANG MILIK NEGARA**  
**INTRAKOMPTABEL**  
**132111 - Peralatan dan Mesin**

UAKPB : KEPANITERAAN DAN SEKRETARIAT JENDERAL MKRI

Tanggal : 26-04-2017  
 Halaman : 4  
 Kode Lap. : LAPKORSUT

Sub-sub Kelompok Barang		BMN per 31 Desember 2015 Sebelum Koreksut			Koreksi Penyusutan Per 31 Desember 2015		BMN per 31 Desember 2015 Setelah Koreksi Penyusutan		
Kode	Uraian	Nilai Perolehan	Akumulasi Penyusutan	Beban Penyusutan	Akumulasi Penyusutan	Beban Penyusutan	Nilai Perolehan	Akumulasi Penyusutan	Beban Penyusutan
3050104009	Kardex Besi	24,042,100	24,042,100	0	0	0	24,042,100	24,042,100	0
3050104013	Buffet	21,701,742	15,191,230	0	-16	0	21,701,742	15,191,214	0
3050104014	Mobile File	4,400,000	4,400,000	0	0	0	4,400,000	4,400,000	0
3050104015	Locker	54,156,717	50,190,523	0	-4	0	54,156,717	50,190,519	0
3050104016	Roll Opek	1,942,233,648	1,913,949,191	0	-6	0	1,942,233,648	1,913,949,185	0
3050104020	Lemari Display	155,598,300	63,267,490	0	0	0	155,598,300	63,267,490	0
3050104021	Water Proof Box	650,000	650,000	0	0	0	650,000	650,000	0
3050105001	Tabung Pemadam Api	127,045,784	127,045,784	0	0	0	127,045,784	127,045,784	0
3050105002	Hydrant	8,850,188,523	8,187,046,323	0	0	0	8,850,188,523	8,187,046,323	0
3050105004	Fire Alarm	490,935,796	490,935,796	0	0	0	490,935,796	490,935,796	0
3050105005	Rambu-Rambu	660,000	660,000	0	0	0	660,000	660,000	0
3050105007	CCTV - Camera Control Television System	3,893,821,041	2,631,679,902	0	-1	0	3,893,821,041	2,631,679,901	0
3050105008	Papan Visual/Papan Nama	72,469,000	72,349,000	0	0	0	72,469,000	72,349,000	0
3050105009	Movitex Board	17,050,000	17,050,000	0	0	0	17,050,000	17,050,000	0
3050105010	White Board	181,670,295	155,338,695	0	-1,375,016	0	181,670,295	153,963,679	0
3050105011	Alat Detektor Uang Palsu	510,000	204,000	0	0	0	510,000	204,000	0

**LAPORAN KOREKSI PENYUSUTAN BARANG MILIK NEGARA**  
**INTRAKOMPTABEL**  
**132111 - Peralatan dan Mesin**

UAKPB : KEPANITERAAN DAN SEKRETARIAT JENDERAL MKRI

Tanggal : 26-04-2017  
 Halaman : 5  
 Kode Lap. : LAPKORSUT

Sub-sub Kelompok Barang		BMN per 31 Desember 2015 Sebelum Koreksut			Koreksi Penyusutan Per 31 Desember 2015		BMN per 31 Desember 2015 Setelah Koreksi Penyusutan		
Kode	Uraian	Nilai Perolehan	Akumulasi Penyusutan	Beban Penyusutan	Akumulasi Penyusutan	Beban Penyusutan	Nilai Perolehan	Akumulasi Penyusutan	Beban Penyusutan
3050105012	Alat Detektor Barang Terlarang/X Ray	1,115,789,063	557,894,531	0	0	0	1,115,789,063	557,894,531	0
3050105013	Copy Board/Elektric White Board	118,426,000	118,426,000	0	0	0	118,426,000	118,426,000	0
3050105014	Peta	20,350,000	20,350,000	0	0	0	20,350,000	20,350,000	0
3050105015	Alat Penghancur Kertas	397,359,924	394,678,564	0	0	0	397,359,924	394,678,564	0
3050105017	Mesin Absensi	572,634,450	203,662,670	0	0	0	572,634,450	203,662,670	0
3050105024	Alat Pemotong Kertas	42,424,650	42,424,650	0	0	0	42,424,650	42,424,650	0
3050105027	Alat Pencetak Label	44,254,018	44,254,018	0	0	0	44,254,018	44,254,018	0
3050105028	Overhead Projector	4,235,635,684	3,714,986,254	0	-19	0	4,235,635,684	3,714,986,235	0
3050105029	Hand Metal Detector	358,019,000	352,174,700	0	0	0	358,019,000	352,174,700	0
3050105030	Walkman Detector	1,159,938,961	1,132,713,961	0	0	0	1,159,938,961	1,132,713,961	0
3050105032	Alat Pengaman / Sinyal	183,113,590	171,502,617	0	-6,325,000	0	183,113,590	165,177,617	0
3050105038	Laser Pointer	1,870,000	1,773,000	0	0	0	1,870,000	1,773,000	0
3050105039	Display	172,381,535	172,381,535	0	0	0	172,381,535	172,381,535	0
3050105044	Mesin Laminating	5,805,250	4,443,175	0	0	0	5,805,250	4,443,175	0
3050105047	Lampu-lampu Kristal	119,680,000	107,882,500	0	0	0	119,680,000	107,882,500	0
3050105053	Acces Control System	967,729,086	967,729,086	0	0	0	967,729,086	967,729,086	0



**LAPORAN KOREKSI PENYUSUTAN BARANG MILIK NEGARA**  
**INTRAKOMPTABEL**  
**132111 - Peralatan dan Mesin**

UAKPB : KEPANITERAAN DAN SEKRETARIAT JENDERAL MKRI

Tanggal : 26-04-2017  
 Halaman : 6  
 Kode Lap. : LAPKORSUT

Sub-sub Kelompok Barang		BMN per 31 Desember 2015 Sebelum Koreksut			Koreksi Penyusutan Per 31 Desember 2015		BMN per 31 Desember 2015 Setelah Koreksi Penyusutan		
Kode	Uraian	Nilai Perolehan	Akumulasi Penyusutan	Beban Penyusutan	Akumulasi Penyusutan	Beban Penyusutan	Nilai Perolehan	Akumulasi Penyusutan	Beban Penyusutan
3050105062	Bel	2,250,000	2,250,000	0	0	0	2,250,000	2,250,000	0
3050105999	Perkakas Kantor Lainnya	1,101,187,447	1,029,666,767	0	-6	0	1,101,187,447	1,029,666,761	0
3050199999	Alat Kantor Lainnya	6,446,000	644,600	0	0	0	6,446,000	644,600	0
3050201001	Meja Kerja Besi/Metal	24,200,000	24,200,000	0	0	0	24,200,000	24,200,000	0
3050201002	Meja Kerja Kayu	3,966,065,173	2,669,017,187	0	5,178,462	0	3,966,065,173	2,674,195,649	0
3050201003	Kursi Besi/Metal	3,244,413,557	2,160,376,868	0	-6,802,269	0	3,244,413,557	2,153,574,599	0
3050201004	Kursi Kayu	2,074,362,474	1,843,785,314	0	-24	0	2,074,362,474	1,843,785,290	0
3050201005	Sice	2,591,658,672	1,858,388,818	0	-2,888,470	0	2,591,658,672	1,855,500,348	0
3050201007	Bangku Panjang Kayu	9,405,000	9,405,000	0	0	0	9,405,000	9,405,000	0
3050201008	Meja Rapat	850,843,552	713,321,488	0	-10	0	850,843,552	713,321,478	0
3050201009	Meja Komputer	106,698,670	106,698,670	0	0	0	106,698,670	106,698,670	0
3050201011	Tempat Tidur Kayu	2,502,227,143	1,990,957,405	0	-2,402,912	0	2,502,227,143	1,988,554,493	0
3050201013	Meja Telepon	15,443,910	15,443,910	0	0	0	15,443,910	15,443,910	0
3050201014	Meja Resepsionis	234,535,366	210,015,230	0	-13,767	0	234,535,366	210,001,463	0
3050201015	Meja Marmer	10,890,000	10,890,000	0	0	0	10,890,000	10,890,000	0
3050201016	Kasur/Spring Bed	418,257,830	363,442,450	0	-8	0	418,257,830	363,442,442	0
3050201017	Sketsel	18,700,000	18,700,000	0	0	0	18,700,000	18,700,000	0

**LAPORAN KOREKSI PENYUSUTAN BARANG MILIK NEGARA**  
**INTRAKOMPTABEL**  
**132111 - Peralatan dan Mesin**

UAKPB : KEPANITERAAN DAN SEKRETARIAT JENDERAL MKRI

Tanggal : 26-04-2017

Halaman : 7

Kode Lap. : LAPKORSUT

Sub-sub Kelompok Barang		BMN per 31 Desember 2015 Sebelum Koreksut			Koreksi Penyusutan Per 31 Desember 2015		BMN per 31 Desember 2015 Setelah Koreksi Penyusutan		
Kode	Uraian	Nilai Perolehan	Akumulasi Penyusutan	Beban Penyusutan	Akumulasi Penyusutan	Beban Penyusutan	Nilai Perolehan	Akumulasi Penyusutan	Beban Penyusutan
3050201018	Meja Makan Besi	32,384,000	32,384,000	0	0	0	32,384,000	32,384,000	0
3050201019	Meja Makan Kayu	729,948,246	568,468,239	0	-122	0	729,948,246	568,468,117	0
3050201021	Pot Bunga	40,604,540	32,111,172	0	-44	0	40,604,540	32,111,128	0
3050201022	Partisi	944,952,230	830,789,718	0	-24,102,626	0	944,952,230	806,687,092	0
3050201025	Gantungan Jas	59,800,070	56,650,070	0	0	0	59,800,070	56,650,070	0
3050201026	Nakas	915,710,009	744,185,713	0	-312	0	915,710,009	744,185,401	0
3050202003	Jam Elektronik	60,109,000	60,034,000	0	0	0	60,109,000	60,034,000	0
3050203001	Mesin Penghisap Debu/Vacuum Cleaner	80,042,710	28,016,813	0	0	0	80,042,710	28,016,813	0
3050203003	Mesin Pemotong Rumput	9,677,580	1,935,516	0	0	0	9,677,580	1,935,516	0
3050203004	Mesin Cuci	179,701,495	156,378,855	0	0	0	179,701,495	156,378,855	0
3050203005	Air Cleaner	71,018,500	55,095,400	0	0	0	71,018,500	55,095,400	0
3050204001	Lemari Es	198,512,403	195,757,040	0	0	0	198,512,403	195,757,040	0
3050204002	A.C. Sentral	1,934,493,232	1,490,470,812	0	0	0	1,934,493,232	1,490,470,812	0
3050204003	A.C. Window	2,750,000	2,750,000	0	0	0	2,750,000	2,750,000	0
3050204004	A.C. Split	3,583,204,122	3,033,945,771	0	-15,159,129	0	3,583,204,122	3,018,786,642	0
3050204006	Kipas Angin	48,178,390	37,877,360	0	-10	0	48,178,390	37,877,350	0

**LAPORAN KOREKSI PENYUSUTAN BARANG MILIK NEGARA**  
**INTRAKOMPTABEL**  
**132111 - Peralatan dan Mesin**

UAKPB : KEPANITERAAN DAN SEKRETARIAT JENDERAL MKRI

Tanggal : 26-04-2017  
 Halaman : 8  
 Kode Lap. : LAPKORSUT

Sub-sub Kelompok Barang		BMN per 31 Desember 2015 Sebelum Koreksut			Koreksi Penyusutan Per 31 Desember 2015		BMN per 31 Desember 2015 Setelah Koreksi Penyusutan		
Kode	Uraian	Nilai Perolehan	Akumulasi Penyusutan	Beban Penyusutan	Akumulasi Penyusutan	Beban Penyusutan	Nilai Perolehan	Akumulasi Penyusutan	Beban Penyusutan
3050204007	Exhause Fan	187,741,008	147,366,664	0	-245	0	187,741,008	147,366,419	0
3050204010	Reach In Chiller	6,670,588,422	6,650,954,930	0	-1	0	6,670,588,422	6,650,954,929	0
3050204014	Air Handling Unit	2,274,797,873	2,274,797,873	0	0	0	2,274,797,873	2,274,797,873	0
3050205001	Kompur Listrik (Alat Dapur)	0	0	0	0	0	0	0	0
3050205002	Kompur Gas (Alat Dapur)	111,815,311	107,304,541	0	0	0	111,815,311	107,304,541	0
3050205005	Rice Cooker (Alat Dapur)	4,550,000	4,550,000	0	0	0	4,550,000	4,550,000	0
3050205008	Kitchen Set	832,820,207	717,466,790	0	-6	0	832,820,207	717,466,784	0
3050205009	Tabung Gas	1,980,000	1,980,000	0	0	0	1,980,000	1,980,000	0
3050205011	Treng Air/Tandon Air	19,965,000	13,975,500	0	0	0	19,965,000	13,975,500	0
3050205999	Alat Dapur Lainnya	23,829,274	14,807,444	0	-46	0	23,829,274	14,807,398	0
3050206002	Televisi	4,226,957,722	3,341,939,607	0	-97	0	4,226,957,722	3,341,939,510	0
3050206003	Video Cassette	0	0	0	0	0	0	0	0
3050206004	Tape Recorder (Alat Rumah Tangga Lainnya ( Home Use ))	0	0	0	0	0	0	0	0
3050206005	Amplifier	192,025,961	106,894,933	0	-2	0	192,025,961	106,894,931	0
3050206006	Equalizer	128,291,794	128,291,794	0	0	0	128,291,794	128,291,794	0
3050206007	Loudspeaker	2,506,023,378	2,326,751,883	0	-15,588,487	0	2,506,023,378	2,311,163,396	0

**LAPORAN KOREKSI PENYUSUTAN BARANG MILIK NEGARA**  
**INTRAKOMPTABEL**  
**132111 - Peralatan dan Mesin**

UAKPB : KEPANITERAAN DAN SEKRETARIAT JENDERAL MKRI

Tanggal : 26-04-2017  
 Halaman : 9  
 Kode Lap. : LAPKORSUT

Sub-sub Kelompok Barang		BMN per 31 Desember 2015 Sebelum Koreksut			Koreksi Penyusutan Per 31 Desember 2015		BMN per 31 Desember 2015 Setelah Koreksi Penyusutan		
Kode	Uraian	Nilai Perolehan	Akumulasi Penyusutan	Beban Penyusutan	Akumulasi Penyusutan	Beban Penyusutan	Nilai Perolehan	Akumulasi Penyusutan	Beban Penyusutan
3050206008	Sound System	1,732,218,859	1,444,502,509	0	-917,785	0	1,732,218,859	1,443,584,724	0
3050206011	Karaoke	22,295,339	22,295,339	0	0	0	22,295,339	22,295,339	0
3050206012	Wireless	305,590,537	104,734,731	0	1,776,580	0	305,590,537	106,511,311	0
3050206013	Megaphone	2,326,500	2,011,900	0	0	0	2,326,500	2,011,900	0
3050206014	Microphone	250,275,634	244,094,344	0	-4	0	250,275,634	244,094,340	0
3050206015	Microphone Table Stand	186,311,372	134,578,556	0	-20	0	186,311,372	134,578,536	0
3050206017	Unit Power Supply	1,101,057,716	1,060,930,805	0	0	0	1,101,057,716	1,060,930,805	0
3050206019	Stabilisator	1,210,000	1,210,000	0	0	0	1,210,000	1,210,000	0
3050206020	Camera Video	703,987,292	562,062,615	0	-2	0	703,987,292	562,062,613	0
3050206026	Lambang Garuda Pancasila	209,199,056	206,853,606	0	0	0	209,199,056	206,853,606	0
3050206030	Tiang Bendera	310,314,123	307,173,983	0	-1	0	310,314,123	307,173,982	0
3050206031	Pataka	0	0	0	0	0	0	0	0
3050206033	Water Filter	1,212,815,173	1,091,533,656	0	-1	0	1,212,815,173	1,091,533,655	0
3050206034	Tangga Aluminium	10,787,300	10,787,300	0	0	0	10,787,300	10,787,300	0
3050206035	Kaca Hias	55,059,400	54,310,850	0	0	0	55,059,400	54,310,850	0
3050206036	Dispenser	4,109,300	2,186,720	0	0	0	4,109,300	2,186,720	0
3050206037	Mimbar/Podium	200,846,990	195,214,990	0	0	0	200,846,990	195,214,990	0

**LAPORAN KOREKSI PENYUSUTAN BARANG MILIK NEGARA  
INTRAKOMPTABEL  
132111 - Peralatan dan Mesin**

UAKPB : KEPANITERAAN DAN SEKRETARIAT JENDERAL MKRI

Tanggal : 26-04-2017  
 Halaman : 10  
 Kode Lap. : LAPKORSUT

Sub-sub Kelompok Barang		BMN per 31 Desember 2015 Sebelum Koreksut			Koreksi Penyusutan Per 31 Desember 2015		BMN per 31 Desember 2015 Setelah Koreksi Penyusutan		
Kode	Uraian	Nilai Perolehan	Akumulasi Penyusutan	Beban Penyusutan	Akumulasi Penyusutan	Beban Penyusutan	Nilai Perolehan	Akumulasi Penyusutan	Beban Penyusutan
3050206039	Tangga Hidrolik	108,234,766	108,234,766	0	0	0	108,234,766	108,234,766	0
3050206040	Palu Sidang	14,238,000	14,238,000	0	0	0	14,238,000	14,238,000	0
3050206045	Coffee Maker	53,479,000	31,807,900	0	0	0	53,479,000	31,807,900	0
3050206046	Handy Cam	186,725,131	101,492,731	0	0	0	186,725,131	101,492,731	0
3050206054	Mini Compo	5,280,000	5,280,000	0	0	0	5,280,000	5,280,000	0
3050206055	Heater (Alat Rumah Tangga Lainnya ( Home Use ))	2,420,000	2,420,000	0	0	0	2,420,000	2,420,000	0
3050206056	Karpet	1,482,323,460	559,419,917	0	-6	0	1,482,323,460	559,419,911	0
3050206058	Gordyin/Kray	845,555,788	494,714,329	0	-52	0	845,555,788	494,714,277	0
3050206059	Kabel Roll	298,934,742	298,934,742	0	0	0	298,934,742	298,934,742	0
3050206060	Asbak Tinggi	0	0	0	0	0	0	0	0
3050206065	Mesin Pengering Tangan	48,180,000	14,454,000	0	0	0	48,180,000	14,454,000	0
3050206066	Panggung	268,428,144	93,043,565	0	0	0	268,428,144	93,043,565	0
3050206068	DVD Player	28,293,040	22,652,083	0	-2	0	28,293,040	22,652,081	0
3050206070	Tangga	30,284,100	3,028,429	0	0	0	30,284,100	3,028,429	0
3050206073	Jemuran	642,000	64,200	0	0	0	642,000	64,200	0
3050206077	Bendera Negara	9,500,000	9,500,000	0	0	0	9,500,000	9,500,000	0

**LAPORAN KOREKSI PENYUSUTAN BARANG MILIK NEGARA  
INTRAKOMPTABEL  
132111 - Peralatan dan Mesin**

UAKPB : KEPANITERAAN DAN SEKRETARIAT JENDERAL MKRI

Tanggal : 26-04-2017  
Halaman : 11  
Kode Lap. : LAPKORSUT

Sub-sub Kelompok Barang		BMN per 31 Desember 2015 Sebelum Koreksut			Koreksi Penyusutan Per 31 Desember 2015		BMN per 31 Desember 2015 Setelah Koreksi Penyusutan		
Kode	Uraian	Nilai Perolehan	Akumulasi Penyusutan	Beban Penyusutan	Akumulasi Penyusutan	Beban Penyusutan	Nilai Perolehan	Akumulasi Penyusutan	Beban Penyusutan
3050206080	Bracket Standing Peralatan	37,592,248	6,104,042	0	0	0	37,592,248	6,104,042	0
3050206999	Alat Rumah Tangga Lainnya ( Home Use )	1,812,580	543,774	0	0	0	1,812,580	543,774	0
3050299999	Alat Rumah Tangga Lainnya	45,312,250	4,531,225	0	0	0	45,312,250	4,531,225	0
3060101001	Audio Mixing Console	85,649,300	80,259,300	0	0	0	85,649,300	80,259,300	0
3060101002	Audio Mixing Portable	191,834,379	185,199,174	0	-1	0	191,834,379	185,199,173	0
3060101005	Audio Amplifier	35,755,352	35,071,652	0	0	0	35,755,352	35,071,652	0
3060101007	Audio Video Selector (Peralatan Studio Audio)	1,359,900	1,359,900	0	0	0	1,359,900	1,359,900	0
3060101008	Audio Monitor Active	4,857,098,859	3,853,646,704	0	-453,677,527	0	4,857,098,859	3,399,969,177	0
3060101010	Audio Reverberation	3,936,000	3,936,000	0	0	0	3,936,000	3,936,000	0
3060101011	Audio Patch Panel	525,088,490	525,088,490	0	0	0	525,088,490	525,088,490	0
3060101012	Audio Distribution	38,176,498	26,241,498	0	0	0	38,176,498	26,241,498	0
3060101016	Compact Disc Player (Peralatan Studio Audio)	11,590,337	11,590,337	0	0	0	11,590,337	11,590,337	0
3060101018	Disc Record Player	235,584,800	235,584,800	0	0	0	235,584,800	235,584,800	0
3060101020	Reel Tape Duplicator	11,964,000	11,964,000	0	0	0	11,964,000	11,964,000	0
3060101022	Telephone Hybrid	21,766,438	21,766,438	0	0	0	21,766,438	21,766,438	0

**LAPORAN KOREKSI PENYUSUTAN BARANG MILIK NEGARA**  
**INTRAKOMPTABEL**  
**132111 - Peralatan dan Mesin**

UAKPB : KEPANITERAAN DAN SEKRETARIAT JENDERAL MKRI

Tanggal : 26-04-2017

Halaman : 12

Kode Lap. : LAPKORSUT

Sub-sub Kelompok Barang		BMN per 31 Desember 2015 Sebelum Koreksut			Koreksi Penyusutan Per 31 Desember 2015		BMN per 31 Desember 2015 Setelah Koreksi Penyusutan		
Kode	Uraian	Nilai Perolehan	Akumulasi Penyusutan	Beban Penyusutan	Akumulasi Penyusutan	Beban Penyusutan	Nilai Perolehan	Akumulasi Penyusutan	Beban Penyusutan
3060101023	Audio Phone In	208,973,060	208,973,060	0	0	0	208,973,060	208,973,060	0
3060101025	Audio Visual	66,931,382	66,931,382	0	0	0	66,931,382	66,931,382	0
3060101026	Audio Filter	4,760,016	4,760,016	0	0	0	4,760,016	4,760,016	0
3060101028	Audio Compressor	8,471,656	13,538,134	0	-5,066,478	0	8,471,656	8,471,656	0
3060101031	Intercom Unit	38,119,800	30,032,490	0	0	0	38,119,800	30,032,490	0
3060101033	Set Studio Light Signal	2,122,282,732	2,122,282,732	0	0	0	2,122,282,732	2,122,282,732	0
3060101035	Modulation Monitor Speaker Kabaret	37,063,494	37,063,494	0	0	0	37,063,494	37,063,494	0
3060101036	Microphone/Wireless MIC	1,157,977,606	539,867,212	0	-47	0	1,157,977,606	539,867,165	0
3060101038	Microphone Connector Box	914,012,230	419,867,252	0	-26,991,022	0	914,012,230	392,876,230	0
3060101040	Power Supply Microphone	318,794,158	194,403,146	0	0	0	318,794,158	194,403,146	0
3060101041	Professional Sound System	199,806,761	206,697,006	0	-6,890,245	0	199,806,761	199,806,761	0
3060101048	Uninterruptible Power Supply (UPS)	5,154,946,941	3,476,224,202	0	-101	0	5,154,946,941	3,476,224,101	0
3060101049	Master Control Desk	81,301,296	81,301,296	0	0	0	81,301,296	81,301,296	0
3060101054	Editing & Dubbing System	39,710,880	39,710,880	0	0	0	39,710,880	39,710,880	0
3060101056	Battery Charger (Peralatan Studio Audio)	937,817,292	416,991,398	0	-6	0	937,817,292	416,991,392	0

**LAPORAN KOREKSI PENYUSUTAN BARANG MILIK NEGARA**  
**INTRAKOMPTABEL**  
**132111 - Peralatan dan Mesin**

UAKPB : KEPANITERAAN DAN SEKRETARIAT JENDERAL MKRI

Tanggal : 26-04-2017  
 Halaman : 13  
 Kode Lap. : LAPKORSUT

Sub-sub Kelompok Barang		BMN per 31 Desember 2015 Sebelum Koreksut			Koreksi Penyusutan Per 31 Desember 2015		BMN per 31 Desember 2015 Setelah Koreksi Penyusutan		
Kode	Uraian	Nilai Perolehan	Akumulasi Penyusutan	Beban Penyusutan	Akumulasi Penyusutan	Beban Penyusutan	Nilai Perolehan	Akumulasi Penyusutan	Beban Penyusutan
3060101057	Blank Panel	63,894,703	60,636,572	0	0	0	63,894,703	60,636,572	0
3060101060	Power Amplifier	529,216,731	501,808,446	0	-2	0	529,216,731	501,808,444	0
3060101061	Paging Mic	32,193,407	22,879,007	0	0	0	32,193,407	22,879,007	0
3060101065	Chairman/Audio Conference	268,771,460	184,724,420	0	0	0	268,771,460	184,724,420	0
3060101068	Encoder/Decoder	655,110,143	655,110,143	0	0	0	655,110,143	655,110,143	0
3060101072	Audio Tape Reel Recorder	26,097,500	14,995,750	0	0	0	26,097,500	14,995,750	0
3060101074	Compact Disc Recorder	172,340,114	130,067,114	0	0	0	172,340,114	130,067,114	0
3060101075	Digital Audio Storage System	14,635,000	14,635,000	0	0	0	14,635,000	14,635,000	0
3060101076	Digital Audio Taperecorder	200,471,443	186,218,708	0	-7	0	200,471,443	186,218,701	0
3060101077	Blitzzer	4,023,684	4,023,684	0	0	0	4,023,684	4,023,684	0
3060101079	Microphone Cable	1,320,000	1,320,000	0	0	0	1,320,000	1,320,000	0
3060101091	Digital LED Running Text	20,622,000	20,622,000	0	0	0	20,622,000	20,622,000	0
3060101999	Peralatan Studio Audio Lainnya	70,170,852	33,301,252	0	0	0	70,170,852	33,301,252	0
3060102003	Camera Electronic	319,468,522	319,468,522	0	0	0	319,468,522	319,468,522	0
3060102005	Pulse Distribution Amplifier	1,032,000	1,032,000	0	0	0	1,032,000	1,032,000	0
3060102011	Video Distribution Amplifier	341,171,738	219,865,975	0	-26	0	341,171,738	219,865,949	0
3060102012	Video Monitor	1,919,809,061	1,426,879,061	0	0	0	1,919,809,061	1,426,879,061	0



**LAPORAN KOREKSI PENYUSUTAN BARANG MILIK NEGARA**  
**INTRAKOMPTABEL**  
**132111 - Peralatan dan Mesin**

UAKPB : KEPANITERAAN DAN SEKRETARIAT JENDERAL MKRI

Tanggal : 26-04-2017  
 Halaman : 14  
 Kode Lap. : LAPKORSUT

Sub-sub Kelompok Barang		BMN per 31 Desember 2015 Sebelum Koreksut			Koreksi Penyusutan Per 31 Desember 2015		BMN per 31 Desember 2015 Setelah Koreksi Penyusutan		
Kode	Uraian	Nilai Perolehan	Akumulasi Penyusutan	Beban Penyusutan	Akumulasi Penyusutan	Beban Penyusutan	Nilai Perolehan	Akumulasi Penyusutan	Beban Penyusutan
3060102015	Video Mixer	473,206,137	179,653,342	0	-2	0	473,206,137	179,653,340	0
3060102016	Video Switcher	2,729,168,078	2,093,764,530	0	-34	0	2,729,168,078	2,093,764,496	0
3060102022	Video Caption Adder	66,792,000	66,792,000	0	0	0	66,792,000	66,792,000	0
3060102024	Video Processor	652,935,220	652,935,220	0	0	0	652,935,220	652,935,220	0
3060102026	Video Patch Panel	3,291,250	3,291,250	0	0	0	3,291,250	3,291,250	0
3060102027	Video Delay Unit	183,148,501	183,148,501	0	0	0	183,148,501	183,148,501	0
3060102028	Video Processing Amplifier	120,797,868	120,797,868	0	0	0	120,797,868	120,797,868	0
3060102029	Video Equalizer	64,596,377	64,596,377	0	0	0	64,596,377	64,596,377	0
3060102033	Camera Wall Box	33,112,989	28,987,021	0	0	0	33,112,989	28,987,021	0
3060102034	Teleprompter	54,674,400	54,674,400	0	0	0	54,674,400	54,674,400	0
3060102037	Automatic Editing Control (Peralatan Studio Video Dan Film)	128,841,000	128,841,000	0	0	0	128,841,000	128,841,000	0
3060102038	Power Supply (Peralatan Studio Video Dan Film)	34,419,390	34,419,390	0	0	0	34,419,390	34,419,390	0
3060102041	Remote Control Unit	2,079,053,368	1,802,444,887	0	-2	0	2,079,053,368	1,802,444,885	0
3060102042	Rak Peralatan	434,003,214	436,841,214	0	-2,838,000	0	434,003,214	434,003,214	0
3060102045	Tripod Camera	229,550,130	202,923,530	0	0	0	229,550,130	202,923,530	0
3060102051	Flying Spot Scanner	33,241,725	33,241,725	0	0	0	33,241,725	33,241,725	0

**LAPORAN KOREKSI PENYUSUTAN BARANG MILIK NEGARA**  
**INTRAKOMPTABEL**  
**132111 - Peralatan dan Mesin**

UAKPB : KEPANITERAAN DAN SEKRETARIAT JENDERAL MKRI

Tanggal : 26-04-2017

Halaman : 15

Kode Lap. : LAPKORSUT

Sub-sub Kelompok Barang		BMN per 31 Desember 2015 Sebelum Koreksut			Koreksi Penyusutan Per 31 Desember 2015		BMN per 31 Desember 2015 Setelah Koreksi Penyusutan		
Kode	Uraian	Nilai Perolehan	Akumulasi Penyusutan	Beban Penyusutan	Akumulasi Penyusutan	Beban Penyusutan	Nilai Perolehan	Akumulasi Penyusutan	Beban Penyusutan
3060102055	Lighting Stand Tripod	451,000	451,000	0	0	0	451,000	451,000	0
3060102060	Camera Film	1,955,736,603	753,994,215	0	-8	0	1,955,736,603	753,994,207	0
3060102061	Lensa Kamera	773,487,952	612,102,124	0	-2	0	773,487,952	612,102,122	0
3060102070	Camera View Finder	237,311,000	237,311,000	0	0	0	237,311,000	237,311,000	0
3060102071	Servo Zoom Lens	50,030,000	50,030,000	0	0	0	50,030,000	50,030,000	0
3060102072	Camera Adaptor	22,134,084	22,134,084	0	0	0	22,134,084	22,134,084	0
3060102075	Mixer PVC	79,813,969	70,270,729	0	-6	0	79,813,969	70,270,723	0
3060102077	Horizontal Motorized Film Rewinder	440,895	440,895	0	0	0	440,895	440,895	0
3060102086	Alat Pemanas Prosesing ( Water Heater )	457,722,584	292,076,968	0	-52	0	457,722,584	292,076,916	0
3060102099	Automatic Emergency Light	4,620,000	4,620,000	0	0	0	4,620,000	4,620,000	0
3060102103	Betacam Recorder/Player	216,655,100	194,755,100	0	0	0	216,655,100	194,755,100	0
3060102107	Layar Film/Projector	873,264,777	702,576,626	0	-6,264,632	0	873,264,777	696,311,994	0
3060102109	Dry Splitzer Film	0	0	0	0	0	0	0	0
3060102111	Mini Viewer	45,140,000	45,140,000	0	0	0	45,140,000	45,140,000	0
3060102118	Head Set	114,440,644	100,363,898	0	-1	0	114,440,644	100,363,897	0
3060102120	Lighting Head Body	7,506,000	7,506,000	0	0	0	7,506,000	7,506,000	0

**LAPORAN KOREKSI PENYUSUTAN BARANG MILIK NEGARA**  
**INTRAKOMPTABEL**  
**132111 - Peralatan dan Mesin**

UAKPB : KEPANITERAAN DAN SEKRETARIAT JENDERAL MKRI

Tanggal : 26-04-2017  
 Halaman : 16  
 Kode Lap. : LAPKORSUT

Sub-sub Kelompok Barang		BMN per 31 Desember 2015 Sebelum Koreksut			Koreksi Penyusutan Per 31 Desember 2015		BMN per 31 Desember 2015 Setelah Koreksi Penyusutan		
Kode	Uraian	Nilai Perolehan	Akumulasi Penyusutan	Beban Penyusutan	Akumulasi Penyusutan	Beban Penyusutan	Nilai Perolehan	Akumulasi Penyusutan	Beban Penyusutan
3060102121	Lighting Mechanic	95,204,005	95,204,005	0	0	0	95,204,005	95,204,005	0
3060102128	Camera Digital	151,878,538	43,522,452	0	0	0	151,878,538	43,522,452	0
3060102130	Lampu Blitz Kamera	42,922,880	13,469,852	0	0	0	42,922,880	13,469,852	0
3060102132	Video Conference	7,142,125,225	2,335,213,518	0	-87	0	7,142,125,225	2,335,213,431	0
3060102135	LCD Monitor	592,245,757	200,344,489	0	0	0	592,245,757	200,344,489	0
3060102163	Duplicator DVD	494,222,575	154,545,959	0	0	0	494,222,575	154,545,959	0
3060102164	Video Splitter	426,107,194	137,726,032	0	389,231	0	426,107,194	138,115,263	0
3060104014	Mesin Jilid	16,385,700	16,385,700	0	0	0	16,385,700	16,385,700	0
3060104021	Camera Vertical	22,990,000	22,990,000	0	0	0	22,990,000	22,990,000	0
3060104034	Mesin Kertas	1,682,500,000	1,682,500,000	0	0	0	1,682,500,000	1,682,500,000	0
3060104045	Mesin Barcode	420,786,201	416,263,358	0	0	0	420,786,201	416,263,358	0
3060104999	Peralatan Cetak Lainnya	3,078,570	1,231,428	0	0	0	3,078,570	1,231,428	0
3060201001	Telephone (PABX)	2,227,817,835	2,207,650,653	0	-9	0	2,227,817,835	2,207,650,644	0
3060201003	Pesawat Telephone	1,119,958,044	909,494,968	0	-113	0	1,119,958,044	909,494,855	0
3060201004	Telephone Mobile	5,400,000	5,400,000	0	0	0	5,400,000	5,400,000	0
3060201006	Handy Talky (HT)	534,655,010	372,376,063	0	0	0	534,655,010	372,376,063	0
3060201010	Facsimile	376,594,228	188,099,845	0	-4	0	376,594,228	188,099,841	0

**LAPORAN KOREKSI PENYUSUTAN BARANG MILIK NEGARA**  
**INTRAKOMPTABEL**  
**132111 - Peralatan dan Mesin**

UAKPB : KEPANITERAAN DAN SEKRETARIAT JENDERAL MKRI

Tanggal : 26-04-2017

Halaman : 17

Kode Lap. : LAPKORSUT

Sub-sub Kelompok Barang		BMN per 31 Desember 2015 Sebelum Koreksut			Koreksi Penyusutan Per 31 Desember 2015		BMN per 31 Desember 2015 Setelah Koreksi Penyusutan		
Kode	Uraian	Nilai Perolehan	Akumulasi Penyusutan	Beban Penyusutan	Akumulasi Penyusutan	Beban Penyusutan	Nilai Perolehan	Akumulasi Penyusutan	Beban Penyusutan
3060206002	Wireless Amplifier	4,477,000	2,686,200	0	0	0	4,477,000	2,686,200	0
3060207005	Finger Printer Time and Attandance Acces Control System	9,900,000	9,900,000	0	0	0	9,900,000	9,900,000	0
3060304001	Unit Pemancar UHF Portable	13,019,178	11,066,302	0	-4	0	13,019,178	11,066,298	0
3060309003	Antene UHF Stationary	171,304,000	171,304,000	0	0	0	171,304,000	171,304,000	0
3060310004	Antena All Band	5,805,000	3,192,750	0	0	0	5,805,000	3,192,750	0
3060321003	Antenna Tuning Unit	301,515,257	177,391,350	0	-32	0	301,515,257	177,391,318	0
3060323009	Compressor Amplifier	20,269,728	17,663,579	0	-1	0	20,269,728	17,663,578	0
3060323012	Audio Processor Am	105,390,840	43,372,262	0	-2	0	105,390,840	43,372,260	0
3060323014	Distributor Amplifier	8,632,159	2,310,904	0	-1	0	8,632,159	2,310,903	0
3060323015	Switcher/Patch Panel	922,122,000	432,206,100	0	0	0	922,122,000	432,206,100	0
3060323019	Power Distribution Board	11,434,500	9,719,326	0	-4	0	11,434,500	9,719,322	0
3060323021	All Band Receiver	222,997,500	189,547,875	0	0	0	222,997,500	189,547,875	0
3060324007	Peralatan Antena Penerima UHF	158,297,323	71,233,794	0	0	0	158,297,323	71,233,794	0
3060347002	Genset	237,194,375	23,719,438	0	-1	0	237,194,375	23,719,437	0
3060347004	Charger	750,000	412,500	0	0	0	750,000	412,500	0
3070101001	Sterilisator	45,316,425	45,316,425	0	0	0	45,316,425	45,316,425	0

**LAPORAN KOREKSI PENYUSUTAN BARANG MILIK NEGARA**  
**INTRAKOMPTABEL**  
**132111 - Peralatan dan Mesin**

UAKPB : KEPANITERAAN DAN SEKRETARIAT JENDERAL MKRI

Tanggal : 26-04-2017

Halaman : 18

Kode Lap. : LAPKORSUT

Sub-sub Kelompok Barang		BMN per 31 Desember 2015 Sebelum Koreksut			Koreksi Penyusutan Per 31 Desember 2015		BMN per 31 Desember 2015 Setelah Koreksi Penyusutan		
Kode	Uraian	Nilai Perolehan	Akumulasi Penyusutan	Beban Penyusutan	Akumulasi Penyusutan	Beban Penyusutan	Nilai Perolehan	Akumulasi Penyusutan	Beban Penyusutan
3070101003	Diagnostik Set	872,000	872,000	0	0	0	872,000	872,000	0
3070101004	Stetoscope (Alat Kedokteran Umum)	4,125,000	4,125,000	0	0	0	4,125,000	4,125,000	0
3070101005	Tensimeter	22,611,000	22,611,000	0	0	0	22,611,000	22,611,000	0
3070101008	Waskom	415,000	415,000	0	0	0	415,000	415,000	0
3070101009	Timbangan Badan (Alat Kedokteran Umum)	1,650,000	1,650,000	0	0	0	1,650,000	1,650,000	0
3070101018	Instrumen Cabinet	0	0	0	0	0	0	0	0
3070101026	Tabung 02	40,335,000	40,335,000	0	0	0	40,335,000	40,335,000	0
3070101062	Ergometer Sensor	802,000	802,000	0	0	0	802,000	802,000	0
3070101065	Examination Table	0	0	0	0	0	0	0	0
3070101071	Forcep Neagle/Kieland/Piper	770,000	770,000	0	0	0	770,000	770,000	0
3070101085	Kariek Half Lazer	4,895,000	4,895,000	0	0	0	4,895,000	4,895,000	0
3070101097	Lemari Obat (Kaca)	9,661,536	6,763,078	0	-4	0	9,661,536	6,763,074	0
3070101119	Pulse Oximeter	160,095,000	160,095,000	0	0	0	160,095,000	160,095,000	0
3070101127	Kursi Dorong	30,400,000	30,400,000	0	0	0	30,400,000	30,400,000	0
3070101139	Standar Infus	1,265,000	1,265,000	0	0	0	1,265,000	1,265,000	0
3070101144	Syringe Pump (Alat Kedokteran	3,850,000	3,850,000	0	0	0	3,850,000	3,850,000	0

**LAPORAN KOREKSI PENYUSUTAN BARANG MILIK NEGARA**  
**INTRAKOMPTABEL**  
**132111 - Peralatan dan Mesin**

UAKPB : KEPANITERAAN DAN SEKRETARIAT JENDERAL MKRI

Tanggal : 26-04-2017  
 Halaman : 19  
 Kode Lap. : LAPKORSUT

Sub-sub Kelompok Barang		BMN per 31 Desember 2015 Sebelum Koreksut			Koreksi Penyusutan Per 31 Desember 2015		BMN per 31 Desember 2015 Setelah Koreksi Penyusutan		
Kode	Uraian	Nilai Perolehan	Akumulasi Penyusutan	Beban Penyusutan	Akumulasi Penyusutan	Beban Penyusutan	Nilai Perolehan	Akumulasi Penyusutan	Beban Penyusutan
	Umum)								
3070101999	Alat Kedokteran Umum Lainnya	177,375,000	106,425,000	0	0	0	177,375,000	106,425,000	0
3070102002	Dental Unit	291,153,000	291,153,000	0	0	0	291,153,000	291,153,000	0
3070102019	Portable Dental Unit	19,481,000	19,481,000	0	0	0	19,481,000	19,481,000	0
3070102032	Bracket Holder	53,051,712	17,439,058	0	0	0	53,051,712	17,439,058	0
3070104001	Minor Surgeri Set	1,375,000	1,375,000	0	0	0	1,375,000	1,375,000	0
3070104108	Kursi Zeis	34,100,000	34,100,000	0	0	0	34,100,000	34,100,000	0
3070104168	Sponge Holding	770,000	770,000	0	0	0	770,000	770,000	0
3070105027	Oxygen Regulator	2,750,000	2,750,000	0	0	0	2,750,000	2,750,000	0
3070105094	Instrument Trolley, Stainless Steel	385,000	385,000	0	0	0	385,000	385,000	0
3070106150	X-Ray Viewer	1,375,000	1,375,000	0	0	0	1,375,000	1,375,000	0
3070108020	Spirometer (Alat Kedokteran Bagian Penyakit Dalam)	332,000	332,000	0	0	0	332,000	332,000	0
3070110024	Portable ECG AC/DC 1 Chanel	49,899,000	49,899,000	0	0	0	49,899,000	49,899,000	0
3070110030	Urinometer (Alat Kedokteran Anak)	30,425,000	30,425,000	0	0	0	30,425,000	30,425,000	0
3070110049	Meja Periksa 200X90X100 cc	3,300,000	3,300,000	0	0	0	3,300,000	3,300,000	0
3070111999	Alat Kedokteran Poliklinik Lainnya	40,462,400	40,462,400	0	0	0	40,462,400	40,462,400	0

**LAPORAN KOREKSI PENYUSUTAN BARANG MILIK NEGARA**  
**INTRAKOMPTABEL**  
**132111 - Peralatan dan Mesin**

UAKPB : KEPANITERAAN DAN SEKRETARIAT JENDERAL MKRI

Tanggal : 26-04-2017  
 Halaman : 20  
 Kode Lap. : LAPKORSUT

Sub-sub Kelompok Barang		BMN per 31 Desember 2015 Sebelum Koreksut			Koreksi Penyusutan Per 31 Desember 2015		BMN per 31 Desember 2015 Setelah Koreksi Penyusutan		
Kode	Uraian	Nilai Perolehan	Akumulasi Penyusutan	Beban Penyusutan	Akumulasi Penyusutan	Beban Penyusutan	Nilai Perolehan	Akumulasi Penyusutan	Beban Penyusutan
3070112009	Audio Treater Portable	71,354,759	71,354,759	0	0	0	71,354,759	71,354,759	0
3070112043	Ultra Saound Therapy	45,443,000	45,443,000	0	0	0	45,443,000	45,443,000	0
3070114001	Electrocardiograph	23,265,000	23,265,000	0	0	0	23,265,000	23,265,000	0
3070204999	Alat Kesehatan Olah Raga Lainnya	4,911,390	1,964,556	0	0	0	4,911,390	1,964,556	0
3080106091	Pompa Hidrolik	210,007,152	210,007,152	0	0	0	210,007,152	210,007,152	0
3080112025	Stabilizer	27,038,000	11,829,130	0	-30	0	27,038,000	11,829,100	0
3080112069	Hematology Analyzer ( Blood Cell Counter )	69,300,000	51,975,000	0	0	0	69,300,000	51,975,000	0
3080114011	Hematology Analyzer	309,822,000	309,822,000	0	0	0	309,822,000	309,822,000	0
3080141005	Alat Pemadam Kebakaran	305,095,895	295,085,895	0	0	0	305,095,895	295,085,895	0
3080141018	Auto Anylyzer	0	0	0	0	0	0	0	0
3080141170	Microwave Oven	2,475,000	1,082,813	0	-3	0	2,475,000	1,082,810	0
3080152009	Transmitter	1,431,527,375	1,431,527,375	0	0	0	1,431,527,375	1,431,527,375	0
3080153014	Mobile Lab. Met System Consumables	17,476,000	17,476,000	0	0	0	17,476,000	17,476,000	0
3080155011	Dry Sterilizer	5,002,000	570,439	0	-3	0	5,002,000	570,436	0
3080161012	Instalasi Fiber Optic LCD Projector Multimedia	404,183,888	404,183,888	0	0	0	404,183,888	404,183,888	0

**LAPORAN KOREKSI PENYUSUTAN BARANG MILIK NEGARA**  
**INTRAKOMPTABEL**  
**132111 - Peralatan dan Mesin**

UAKPB : KEPANITERAAN DAN SEKRETARIAT JENDERAL MKRI

Tanggal : 26-04-2017

Halaman : 21

Kode Lap. : LAPKORSUT

Sub-sub Kelompok Barang		BMN per 31 Desember 2015 Sebelum Koreksut			Koreksi Penyusutan Per 31 Desember 2015		BMN per 31 Desember 2015 Setelah Koreksi Penyusutan		
Kode	Uraian	Nilai Perolehan	Akumulasi Penyusutan	Beban Penyusutan	Akumulasi Penyusutan	Beban Penyusutan	Nilai Perolehan	Akumulasi Penyusutan	Beban Penyusutan
3080305008	Cable Drum	4,510,000	1,803,997	0	0	0	4,510,000	1,803,997	0
3080714009	Interface	11,133,515	4,082,288	0	0	0	11,133,515	4,082,288	0
3090201078	Walk Through Metal Detector	0	5,041,666	-5,041,666	0	0	0	5,041,666	-5,041,666
3090405999	Alsus Lantas Lainnya	0	0	0	0	0	0	0	0
3090407031	Background / Kertas Background	0	12,368,206	-24,736,412	12,368,206	0	0	24,736,412	-24,736,412
3100101001	Mainframe (Komputer Jaringan)	1,944,564,600	1,944,564,600	0	0	0	1,944,564,600	1,944,564,600	0
3100101004	Internet	33,197,000	33,197,000	0	0	0	33,197,000	33,197,000	0
3100102001	P.C Unit	7,363,670,136	5,413,288,612	0	-8,394,925	0	7,363,670,136	5,404,893,687	0
3100102003	Note Book	2,845,322,764	2,412,746,483	0	-15,629,274	0	2,845,322,764	2,397,117,209	0
3100201001	Card Reader (Peralatan Mainframe)	20,758,968	8,001,718	0	0	0	20,758,968	8,001,718	0
3100201003	Floppy Disk Unit (Peralatan Mainframe)	0	0	0	0	0	0	0	0
3100201004	Storage Modul Disk (Peralatan Mainframe)	2,698,443,269	2,148,009,977	0	-2	0	2,698,443,269	2,148,009,975	0
3100201012	Hard Disk	40,862,330	36,859,514	0	-4	0	40,862,330	36,859,510	0
3100202001	Card Reader (Peralatan Mini Komputer)	7,048,800	881,100	0	0	0	7,048,800	881,100	0
3100202002	Magnetic Tape Unit (Peralatan	370,564,559	370,564,559	0	0	0	370,564,559	370,564,559	0



**LAPORAN KOREKSI PENYUSUTAN BARANG MILIK NEGARA**  
**INTRAKOMPTABEL**  
**132111 - Peralatan dan Mesin**

UAKPB : KEPANITERAAN DAN SEKRETARIAT JENDERAL MKRI

Tanggal : 26-04-2017  
 Halaman : 22  
 Kode Lap. : LAPKORSUT

Sub-sub Kelompok Barang		BMN per 31 Desember 2015 Sebelum Koreksut			Koreksi Penyusutan Per 31 Desember 2015		BMN per 31 Desember 2015 Setelah Koreksi Penyusutan		
Kode	Uraian	Nilai Perolehan	Akumulasi Penyusutan	Beban Penyusutan	Akumulasi Penyusutan	Beban Penyusutan	Nilai Perolehan	Akumulasi Penyusutan	Beban Penyusutan
3100202004	Mini Komputer) Storage Modul Disk (Peralatan Mini Komputer)	3,244,865,631	3,244,865,631	0	0	0	3,244,865,631	3,244,865,631	0
3100202015	Auto Switch/Data Switch	151,764,530	122,693,155	0	0	0	151,764,530	122,693,155	0
3100203002	Monitor	922,213,449	675,386,647	0	-1	0	922,213,449	675,386,646	0
3100203003	Printer (Peralatan Personal Komputer)	1,693,155,330	1,605,308,882	0	-6,688,035	0	1,693,155,330	1,598,620,847	0
3100203004	Scanner (Peralatan Personal Komputer)	449,195,490	300,223,310	0	-20	0	449,195,490	300,223,290	0
3100203005	Plotter (Peralatan Personal Komputer)	179,611,190	179,611,190	0	0	0	179,611,190	179,611,190	0
3100203007	External	252,407,662	123,480,688	0	-6	0	252,407,662	123,480,682	0
3100203009	Keyboard (Peralatan Personal Komputer)	43,151,616	43,151,616	0	0	0	43,151,616	43,151,616	0
3100203011	DVD Writer	2,100,000	2,100,000	0	0	0	2,100,000	2,100,000	0
3100203017	External/ Portable Hardisk	385,797,387	113,927,651	0	-36	0	385,797,387	113,927,615	0
3100203999	Peralatan Personal Komputer Lainnya	0	0	0	0	0	0	0	0
3100204001	Server	18,815,604,913	15,144,338,916	0	-5	0	18,815,604,913	15,144,338,911	0
3100204002	Router	2,861,166,029	2,551,705,114	0	-10	0	2,861,166,029	2,551,705,104	0

**LAPORAN KOREKSI PENYUSUTAN BARANG MILIK NEGARA**  
**INTRAKOMPTABEL**  
**132111 - Peralatan dan Mesin**

UAKPB : KEPANITERAAN DAN SEKRETARIAT JENDERAL MKRI

Tanggal : 26-04-2017  
 Halaman : 23  
 Kode Lap. : LAPKORSUT

Sub-sub Kelompok Barang		BMN per 31 Desember 2015 Sebelum Koreksut			Koreksi Penyusutan Per 31 Desember 2015		BMN per 31 Desember 2015 Setelah Koreksi Penyusutan		
Kode	Uraian	Nilai Perolehan	Akumulasi Penyusutan	Beban Penyusutan	Akumulasi Penyusutan	Beban Penyusutan	Nilai Perolehan	Akumulasi Penyusutan	Beban Penyusutan
3100204003	Hub	7,587,504,819	7,121,313,275	0	-40	0	7,587,504,819	7,121,313,235	0
3100204004	Modem	56,417,398	55,875,550	0	-4	0	56,417,398	55,875,546	0
3100204005	Netware Interface External	94,363,500	94,363,500	0	0	0	94,363,500	94,363,500	0
3100204014	Rak Server	86,212,359	32,100,346	0	-2	0	86,212,359	32,100,344	0
3100204021	Kabel UTP	116,492,750	43,684,782	0	-2	0	116,492,750	43,684,780	0
3100204023	Wireless Access Point	728,404,145	91,050,544	0	0	0	728,404,145	91,050,544	0
3100204024	Switch	3,389,613,262	1,069,493,233	0	-2	0	3,389,613,262	1,069,493,231	0
3100204999	Peralatan Jaringan Lainnya	639,995,884	639,995,884	0	0	0	639,995,884	639,995,884	0
3100299999	Peralatan Komputer Lainnya	176,562,250	66,210,843	0	0	0	176,562,250	66,210,843	0
3110102016	Distance Meter Electronic	0	279,950	-559,900	279,950	0	0	559,900	-559,900
3150404008	Fire Alarm System	2,098,475,912	1,910,957,297	0	4,893,870	0	2,098,475,912	1,915,851,167	0
3170117004	Watted Wall Absorption Column	0	1,330,300	-2,660,600	1,330,300	0	0	2,660,600	-2,660,600
3170119004	Jet Pump	0	1,299,892	-2,294,704	994,812	0	0	2,294,704	-2,294,704
3170119019	Blower	0	4,138,750	-3,547,500	-591,250	0	0	3,547,500	-3,547,500
3190103003	Matras	9,400,000	9,400,000	0	0	0	9,400,000	9,400,000	0
3190103005	Peralatan Fitnes	310,420,000	310,420,000	0	0	0	310,420,000	310,420,000	0
<b>Total</b>		<b>236,662,673,470</b>	<b>192,507,755,281</b>	<b>-38,840,782</b>	<b>-584,765,367</b>	<b>0</b>	<b>236,662,673,470</b>	<b>191,922,989,914</b>	<b>-38,840,782</b>

**LAPORAN KOREKSI PENYUSUTAN BARANG MILIK NEGARA  
INTRAKOMPTABEL  
133111 - Gedung dan Bangunan**

UAKPB : KEPANITERAAN DAN SEKRETARIAT JENDERAL MKRI

Tanggal : 26-04-2017

Halaman : 24

Kode Lap. : LAPKORSUT

Sub-sub Kelompok Barang		BMN per 31 Desember 2015 Sebelum Koreksut			Koreksi Penyusutan Per 31 Desember 2015		BMN per 31 Desember 2015 Setelah Koreksi Penyusutan		
Kode	Uraian	Nilai Perolehan	Akumulasi Penyusutan	Beban Penyusutan	Akumulasi Penyusutan	Beban Penyusutan	Nilai Perolehan	Akumulasi Penyusutan	Beban Penyusutan
4010101001	Bangunan Gedung Kantor Permanen	164,689,615,084	23,672,157,407	27,810,611	1,337,981,000	0	164,689,615,084	25,010,138,407	27,810,611
4010101999	Bangunan Gedung Kantor Lainnya	2,496,725,319	201,832,288	0	-5	0	2,496,725,319	201,832,283	0
4010104999	Bangunan Gedung Instalasi Lainnya	911,343,904	89,161,494	0	-7	0	911,343,904	89,161,487	0
4010108001	Bangunan Gedung Tempat Ibadah Permanen	2,323,701,283	362,916,050	0	0	0	2,323,701,283	362,916,050	0
4010109001	Bangunan Gedung Pertemuan Permanen	10,843,967,087	1,600,468,759	0	-1	0	10,843,967,087	1,600,468,758	0
4010110001	Bangunan Gedung Pendidikan Permanen	11,024,415,513	1,366,374,887	0	-4	0	11,024,415,513	1,366,374,883	0
4010111004	Bangunan Olah Raga Terbuka Permanen	1,220,994,965	207,569,147	0	-7	0	1,220,994,965	207,569,140	0
4010113001	Gedung Pos Jaga Permanen	264,457,273	40,444,090	0	-7	0	264,457,273	40,444,083	0
4010125999	Bangunan Terbuka Lainnya	1,976,779,891	336,052,582	0	-7	0	1,976,779,891	336,052,575	0
4010133999	Bangunan Parkir Lainnya	1,052,842,428	94,755,816	0	0	0	1,052,842,428	94,755,816	0
4010201001	Rumah Negara Golongan I Tipe A Permanen	2,498,706,904	396,024,055	0	-3	0	2,498,706,904	396,024,052	0
4010201004	Rumah Negara Golongan I Tipe B Permanen	5,605,966,004	814,973,954	0	-90	0	5,605,966,004	814,973,864	0
4010201007	Rumah Negara Golongan I Tipe C	5,050,282,445	773,631,700	-3,656,245	0	0	5,050,282,445	773,631,700	-3,656,245

**LAPORAN KOREKSI PENYUSUTAN BARANG MILIK NEGARA**  
**INTRAKOMPTABEL**  
**133111 - Gedung dan Bangunan**

UAKPB : KEPANITERAAN DAN SEKRETARIAT JENDERAL MKRI

Tanggal : 26-04-2017  
 Halaman : 25  
 Kode Lap. : LAPKORSUT

Sub-sub Kelompok Barang		BMN per 31 Desember 2015 Sebelum Koreksut			Koreksi Penyusutan Per 31 Desember 2015		BMN per 31 Desember 2015 Setelah Koreksi Penyusutan		
Kode	Uraian	Nilai Perolehan	Akumulasi Penyusutan	Beban Penyusutan	Akumulasi Penyusutan	Beban Penyusutan	Nilai Perolehan	Akumulasi Penyusutan	Beban Penyusutan
4010201010	Permanen Rumah Negara Golongan I Tipe D Permanen	12,032,081,080	2,041,797,579	3,656,256	-105	0	12,032,081,080	2,041,797,474	3,656,256
4010204001	Mess/Wisma/Bungalow/Tempat Peristirahatan Permanen	5,036,925,372	448,361,826	0	-84	0	5,036,925,372	448,361,742	0
4010205001	Asrama Permanen	14,371,781,083	1,293,460,299	0	-7	0	14,371,781,083	1,293,460,292	0
4020199999	Candi/Tugu Peringatan/Prasasti Lainnya	215,000,000	16,300,000	0	0	0	215,000,000	16,300,000	0
4040104001	Pagar Permanen	1,826,243,721	264,820,696	-29,454	-14	0	1,826,243,721	264,820,682	-29,454
4040199999	Tugu/Tanda Batas Lainnya	297,853,407	26,806,806	0	0	0	297,853,407	26,806,806	0
<b>Total</b>		<b>243,739,682,763</b>	<b>34,047,909,435</b>	<b>27,781,168</b>	<b>1,337,980,659</b>	<b>0</b>	<b>243,739,682,763</b>	<b>35,385,890,094</b>	<b>27,781,168</b>

**LAPORAN KOREKSI PENYUSUTAN BARANG MILIK NEGARA**  
**INTRAKOMPTABEL**  
**134111 - Jalan dan Jembatan**

**UAKPB : KEPANITERAAN DAN SEKRETARIAT JENDERAL MKRI**

Tanggal : 26-04-2017

Halaman : 26

Kode Lap. : LAPKORSUT

Sub-sub Kelompok Barang		BMN per 31 Desember 2015 Sebelum Koreksut			Koreksi Penyusutan Per 31 Desember 2015		BMN per 31 Desember 2015 Setelah Koreksi Penyusutan		
Kode	Uraian	Nilai Perolehan	Akumulasi Penyusutan	Beban Penyusutan	Akumulasi Penyusutan	Beban Penyusutan	Nilai Perolehan	Akumulasi Penyusutan	Beban Penyusutan
5010109002	Jalan Khusus Kompleks	2,128,330,137	1,560,858,617	0	-1	0	2,128,330,137	1,560,858,616	0
5010210999	Jembatan Penyeberangan Lainnya	596,501,856	113,335,356	0	-7	0	596,501,856	113,335,349	0
<b>Total</b>		<b>2,724,831,993</b>	<b>1,674,193,973</b>	<b>0</b>	<b>-8</b>	<b>0</b>	<b>2,724,831,993</b>	<b>1,674,193,965</b>	<b>0</b>

**LAPORAN KOREKSI PENYUSUTAN BARANG MILIK NEGARA  
INTRAKOMPTABEL  
134113 - Jaringan**

UAKPB : KEPANITERAAN DAN SEKRETARIAT JENDERAL MKRI

Tanggal : 26-04-2017  
 Halaman : 27  
 Kode Lap. : LAPKORSUT

Sub-sub Kelompok Barang		BMN per 31 Desember 2015 Sebelum Koreksut			Koreksi Penyusutan Per 31 Desember 2015		BMN per 31 Desember 2015 Setelah Koreksi Penyusutan		
Kode	Uraian	Nilai Perolehan	Akumulasi Penyusutan	Beban Penyusutan	Akumulasi Penyusutan	Beban Penyusutan	Nilai Perolehan	Akumulasi Penyusutan	Beban Penyusutan
5030105999	Instalasi Air Bersih / Air Baku Lainnya Lainnya	3,094,597,939	791,982,952	0	-7	0	3,094,597,939	791,982,945	0
5030299999	Instalasi Air Kotor Lainnya	5,798,879,012	1,509,048,352	0	-3	0	5,798,879,012	1,509,048,349	0
5030603001	Instalasi Pusat Pengatur Listrik Kapasitas Kecil	15,664,519,879	3,476,379,336	0	0	0	15,664,519,879	3,476,379,336	0
5030603002	Instalasi Pusat Pengatur Listrik Kapasitas Sedang	4,601,117,624	1,092,765,433	0	0	0	4,601,117,624	1,092,765,433	0
5030701004	Instalasi Komunikasi Elektronik (KOMLEK)	545,126,144	172,623,281	0	-7	0	545,126,144	172,623,274	0
5031001001	Instalasi Generating Set	972,613,520	972,613,520	0	0	0	972,613,520	972,613,520	0
5031001002	Instalasi AC	10,258,608,519	10,258,608,519	0	0	0	10,258,608,519	10,258,608,519	0
5031001003	Instalasi Building Automation System (BAS)	1,356,508,413	1,356,508,413	0	0	0	1,356,508,413	1,356,508,413	0
<b>Total</b>		42,291,971,050	19,630,529,806	0	-17	0	42,291,971,050	19,630,529,789	0

**LAPORAN KOREKSI PENYUSUTAN BARANG MILIK NEGARA  
INTRAKOMPTABEL  
166112 - Aset Tetap yang tidak digunakan dalam Operasi  
Pemerintahan**

UAKPB : KEPANITERAAN DAN SEKRETARIAT JENDERAL MKRI

Tanggal : 26-04-2017  
Halaman : 28  
Kode Lap. : LAPKORSUT

Sub-sub Kelompok Barang		BMN per 31 Desember 2015 Sebelum Koreksut			Koreksi Penyusutan Per 31 Desember 2015		BMN per 31 Desember 2015 Setelah Koreksi Penyusutan		
Kode	Uraian	Nilai Perolehan	Akumulasi Penyusutan	Beban Penyusutan	Akumulasi Penyusutan	Beban Penyusutan	Nilai Perolehan	Akumulasi Penyusutan	Beban Penyusutan
3020102002	Micro Bus ( Penumpang 15 S/D 29 Orang )	827,500,000	827,500,000	0	0	0	827,500,000	827,500,000	0
3020102003	Mini Bus ( Penumpang 14 Orang Kebawah )	666,803,500	666,803,500	0	0	0	666,803,500	666,803,500	0
3020104001	Sepeda Motor	5,625,125	5,625,125	0	0	0	5,625,125	5,625,125	0
3020201002	Gerobak Dorong	872,000	872,000	0	0	0	872,000	872,000	0
3030205001	Tool Kit Set	1,100,000	1,100,000	0	0	0	1,100,000	1,100,000	0
3030301007	Independence Meter	173,000	173,000	0	0	0	173,000	173,000	0
3030308026	Avometer Su 20 - 20 K	164,000	164,000	0	0	0	164,000	164,000	0
3050101001	Mesin Ketik Manual Portable (11-13 Inchi)	0	0	0	0	0	0	0	0
3050101003	Mesin Ketik Manual Langewagon (18-27 Inchi)	3,631,000	3,631,000	0	0	0	3,631,000	3,631,000	0
3050101008	Mesin Ketik Elektronik/Selektrik	49,776,000	49,776,000	0	0	0	49,776,000	49,776,000	0
3050102007	Mesin Penghitung Uang	27,821,000	27,821,000	0	0	0	27,821,000	27,821,000	0
3050103009	Mesin Fotocopy Electronic	0	0	0	0	0	0	0	0
3050104001	Lemari Besi/Metal	205,944,665	207,795,665	0	0	0	205,944,665	207,795,665	0
3050104002	Lemari Kayu	364,532,857	360,442,857	0	0	0	364,532,857	360,442,857	0

**LAPORAN KOREKSI PENYUSUTAN BARANG MILIK NEGARA**  
**INTRAKOMPTABEL**  
**166112 - Aset Tetap yang tidak digunakan dalam Operasi**  
**Pemerintahan**

UAKPB : KEPANITERAAN DAN SEKRETARIAT JENDERAL MKRI

Tanggal : 26-04-2017  
 Halaman : 29  
 Kode Lap. : LAPKORSUT

Sub-sub Kelompok Barang		BMN per 31 Desember 2015 Sebelum Koreksut			Koreksi Penyusutan Per 31 Desember 2015		BMN per 31 Desember 2015 Setelah Koreksi Penyusutan		
Kode	Uraian	Nilai Perolehan	Akumulasi Penyusutan	Beban Penyusutan	Akumulasi Penyusutan	Beban Penyusutan	Nilai Perolehan	Akumulasi Penyusutan	Beban Penyusutan
3050104003	Rak Besi	605,000	605,000	0	0	0	605,000	605,000	0
3050104004	Rak Kayu	13,956,704	13,956,704	0	0	0	13,956,704	13,956,704	0
3050104005	Filing Cabinet Besi	113,094,942	112,131,084	0	0	0	113,094,942	112,131,084	0
3050104007	Brandkas	8,049,000	8,049,000	0	0	0	8,049,000	8,049,000	0
3050104008	Peti Uang/Cash Box/Coin Box	107,000	107,000	0	0	0	107,000	107,000	0
3050104009	Kardex Besi	4,730,000	4,730,000	0	0	0	4,730,000	4,730,000	0
3050104016	Roll Opek	0	0	0	0	0	0	0	0
3050105005	Rambu-Rambu	990,000	990,000	0	0	0	990,000	990,000	0
3050105007	CCTV - Camera Control Television System	100,586,000	100,586,000	0	0	0	100,586,000	100,586,000	0
3050105008	Papan Visual/Papan Nama	1,320,000	1,320,000	0	0	0	1,320,000	1,320,000	0
3050105009	Movitex Board	12,710,500	12,710,500	0	0	0	12,710,500	12,710,500	0
3050105010	White Board	3,639,000	3,639,000	0	0	0	3,639,000	3,639,000	0
3050105015	Alat Penghancur Kertas	73,449,411	71,057,659	0	0	0	73,449,411	71,057,659	0
3050105017	Mesin Absensi	104,558,000	104,558,000	0	0	0	104,558,000	104,558,000	0
3050105027	Alat Pencetak Label	22,127,009	22,127,009	0	0	0	22,127,009	22,127,009	0
3050105028	Overhead Projector	164,423,150	164,423,150	0	0	0	164,423,150	164,423,150	0



**LAPORAN KOREKSI PENYUSUTAN BARANG MILIK NEGARA**  
**INTRAKOMPTABEL**  
**166112 - Aset Tetap yang tidak digunakan dalam Operasi**  
**Pemerintahan**

UAKPB : KEPANITERAAN DAN SEKRETARIAT JENDERAL MKRI

Tanggal : 26-04-2017  
 Halaman : 30  
 Kode Lap. : LAPKORSUT

Sub-sub Kelompok Barang		BMN per 31 Desember 2015 Sebelum Koreksut			Koreksi Penyusutan Per 31 Desember 2015		BMN per 31 Desember 2015 Setelah Koreksi Penyusutan		
Kode	Uraian	Nilai Perolehan	Akumulasi Penyusutan	Beban Penyusutan	Akumulasi Penyusutan	Beban Penyusutan	Nilai Perolehan	Akumulasi Penyusutan	Beban Penyusutan
3050105032	Alat Pengaman / Sinyal	0	0	0	0	0	0	0	0
3050105044	Mesin Laminating	5,232,600	5,232,600	0	0	0	5,232,600	5,232,600	0
3050105999	Perkakas Kantor Lainnya	8,622,210	8,622,210	0	0	0	8,622,210	8,622,210	0
3050201002	Meja Kerja Kayu	681,067,262	668,420,922	0	0	0	681,067,262	668,420,922	0
3050201003	Kursi Besi/Metal	508,711,260	526,840,022	0	-12,508,960	0	508,711,260	514,331,062	0
3050201004	Kursi Kayu	10,369,180	10,369,180	0	0	0	10,369,180	10,369,180	0
3050201005	Sice	38,419,928	38,420,028	0	-100	0	38,419,928	38,419,928	0
3050201008	Meja Rapat	16,028,330	16,028,330	0	0	0	16,028,330	16,028,330	0
3050201009	Meja Komputer	45,022,900	45,022,900	0	0	0	45,022,900	45,022,900	0
3050201013	Meja Telepon	0	0	0	0	0	0	0	0
3050201014	Meja Resepsionis	0	0	0	0	0	0	0	0
3050201021	Pot Bunga	1,406,100	1,406,100	0	0	0	1,406,100	1,406,100	0
3050201022	Partisi	1,955,988,146	1,960,005,250	0	0	0	1,955,988,146	1,960,005,250	0
3050201025	Gantungan Jas	27,835,030	25,990,030	0	0	0	27,835,030	25,990,030	0
3050201026	Nakas	6,665,860	6,665,860	0	0	0	6,665,860	6,665,860	0
3050202003	Jam Elektronik	53,475,500	53,475,500	0	0	0	53,475,500	53,475,500	0

**LAPORAN KOREKSI PENYUSUTAN BARANG MILIK NEGARA**  
**INTRAKOMPTABEL**  
**166112 - Aset Tetap yang tidak digunakan dalam Operasi**  
**Pemerintahan**

UAKPB : KEPANITERAAN DAN SEKRETARIAT JENDERAL MKRI

Tanggal : 26-04-2017  
 Halaman : 31  
 Kode Lap. : LAPKORSUT

Sub-sub Kelompok Barang		BMN per 31 Desember 2015 Sebelum Koreksut			Koreksi Penyusutan Per 31 Desember 2015		BMN per 31 Desember 2015 Setelah Koreksi Penyusutan		
Kode	Uraian	Nilai Perolehan	Akumulasi Penyusutan	Beban Penyusutan	Akumulasi Penyusutan	Beban Penyusutan	Nilai Perolehan	Akumulasi Penyusutan	Beban Penyusutan
3050203004	Mesin Cuci	26,219,318	26,219,318	0	0	0	26,219,318	26,219,318	0
3050204001	Lemari Es	3,406,000	3,406,000	0	0	0	3,406,000	3,406,000	0
3050204004	A.C. Split	201,590,112	196,960,132	0	0	0	201,590,112	196,960,132	0
3050205001	Kompore Listrik (Alat Dapur)	7,040,000	7,040,000	0	0	0	7,040,000	7,040,000	0
3050205002	Kompore Gas (Alat Dapur)	12,202,000	12,202,000	0	0	0	12,202,000	12,202,000	0
3050205005	Rice Cooker (Alat Dapur)	970,000	970,000	0	0	0	970,000	970,000	0
3050206002	Televisi	226,741,001	226,741,001	0	0	0	226,741,001	226,741,001	0
3050206004	Tape Recorder (Alat Rumah Tangga Lainnya ( Home Use ))	12,119,000	12,119,000	0	0	0	12,119,000	12,119,000	0
3050206006	Equalizer	5,320,408	5,320,408	0	0	0	5,320,408	5,320,408	0
3050206007	Loudspeaker	7,167,000	7,167,000	0	0	0	7,167,000	7,167,000	0
3050206012	Wireless	15,293,970	24,800,940	0	0	0	15,293,970	24,800,940	0
3050206014	Microphone	3,130,000	3,130,000	0	0	0	3,130,000	3,130,000	0
3050206019	Stabilisator	341,000	341,000	0	0	0	341,000	341,000	0
3050206030	Tiang Bendera	550,000	550,000	0	0	0	550,000	550,000	0
3050206031	Pataka	0	0	0	0	0	0	0	0
3050206034	Tangga Aluminium	495,000	495,000	0	0	0	495,000	495,000	0

**LAPORAN KOREKSI PENYUSUTAN BARANG MILIK NEGARA**  
**INTRAKOMPTABEL**  
**166112 - Aset Tetap yang tidak digunakan dalam Operasi**  
**Pemerintahan**

UAKPB : KEPANITERAAN DAN SEKRETARIAT JENDERAL MKRI

Tanggal : 26-04-2017  
 Halaman : 32  
 Kode Lap. : LAPKORSUT

Sub-sub Kelompok Barang		BMN per 31 Desember 2015 Sebelum Koreksut			Koreksi Penyusutan Per 31 Desember 2015		BMN per 31 Desember 2015 Setelah Koreksi Penyusutan		
Kode	Uraian	Nilai Perolehan	Akumulasi Penyusutan	Beban Penyusutan	Akumulasi Penyusutan	Beban Penyusutan	Nilai Perolehan	Akumulasi Penyusutan	Beban Penyusutan
3050206035	Kaca Hias	468,700	468,700	0	0	0	468,700	468,700	0
3050206036	Dispenser	20,704,000	20,704,000	0	0	0	20,704,000	20,704,000	0
3050206040	Palu Sidang	284,000	284,000	0	0	0	284,000	284,000	0
3050206045	Coffee Maker	14,700,000	14,700,000	0	0	0	14,700,000	14,700,000	0
3050206046	Handy Cam	0	0	0	0	0	0	0	0
3050206058	Gordyin/Kray	95,550,453	95,550,453	0	0	0	95,550,453	95,550,453	0
3050206059	Kabel Roll	502,000	502,000	0	0	0	502,000	502,000	0
3050206060	Asbak Tinggi	10,049,000	10,049,000	0	0	0	10,049,000	10,049,000	0
3050206068	DVD Player	800,000	800,000	0	0	0	800,000	800,000	0
3060101001	Audio Mixing Console	14,613,607	14,613,607	0	0	0	14,613,607	14,613,607	0
3060101012	Audio Distribution	20,187,037	20,187,037	0	0	0	20,187,037	20,187,037	0
3060101016	Compact Disc Player (Peralatan Studio Audio)	2,073,000	2,073,000	0	0	0	2,073,000	2,073,000	0
3060101018	Disc Record Player	2,228,700	2,228,700	0	0	0	2,228,700	2,228,700	0
3060101020	Reel Tape Duplicator	4,584,000	4,584,000	0	0	0	4,584,000	4,584,000	0
3060101028	Audio Compressor	0	0	0	0	0	0	0	0
3060101031	Intercom Unit	16,113,900	16,113,900	0	0	0	16,113,900	16,113,900	0

**LAPORAN KOREKSI PENYUSUTAN BARANG MILIK NEGARA**  
**INTRAKOMPTABEL**  
**166112 - Aset Tetap yang tidak digunakan dalam Operasi**  
**Pemerintahan**

UAKPB : KEPANITERAAN DAN SEKRETARIAT JENDERAL MKRI

Tanggal : 26-04-2017  
 Halaman : 33  
 Kode Lap. : LAPKORSUT

Sub-sub Kelompok Barang		BMN per 31 Desember 2015 Sebelum Koreksut			Koreksi Penyusutan Per 31 Desember 2015		BMN per 31 Desember 2015 Setelah Koreksi Penyusutan		
Kode	Uraian	Nilai Perolehan	Akumulasi Penyusutan	Beban Penyusutan	Akumulasi Penyusutan	Beban Penyusutan	Nilai Perolehan	Akumulasi Penyusutan	Beban Penyusutan
3060101035	Modulation Monitor Speaker Kabaret	18,531,747	18,531,747	0	0	0	18,531,747	18,531,747	0
3060101036	Microphone/Wireless MIC	38,531,250	38,531,250	0	0	0	38,531,250	38,531,250	0
3060101038	Microphone Connector Box	1,058,325,915	1,058,325,915	0	0	0	1,058,325,915	1,058,325,915	0
3060101040	Power Supply Microphone	69,105,158	69,105,158	0	0	0	69,105,158	69,105,158	0
3060101041	Professional Sound System	0	0	0	0	0	0	0	0
3060101048	Uninterruptible Power Supply (UPS)	348,986,099	348,986,099	0	0	0	348,986,099	348,986,099	0
3060101060	Power Amplifier	36,835,698	36,835,698	0	0	0	36,835,698	36,835,698	0
3060101061	Paging Mic	0	0	0	0	0	0	0	0
3060101074	Compact Disc Recorder	19,195,000	19,195,000	0	0	0	19,195,000	19,195,000	0
3060101076	Digital Audio Taperecorder	1,903,000	1,903,000	0	0	0	1,903,000	1,903,000	0
3060101077	Blitzer	18,430,610	18,430,610	0	0	0	18,430,610	18,430,610	0
3060102003	Camera Electronic	0	0	0	0	0	0	0	0
3060102011	Video Distribution Amplifier	42,632,461	37,336,963	0	0	0	42,632,461	37,336,963	0
3060102012	Video Monitor	6,883,663,898	6,883,663,898	0	0	0	6,883,663,898	6,883,663,898	0
3060102016	Video Switcher	8,862,585	8,862,585	0	0	0	8,862,585	8,862,585	0

**LAPORAN KOREKSI PENYUSUTAN BARANG MILIK NEGARA  
INTRAKOMPTABEL  
166112 - Aset Tetap yang tidak digunakan dalam Operasi  
Pemerintahan**

UAKPB : KEPANITERAAN DAN SEKRETARIAT JENDERAL MKRI

Tanggal : 26-04-2017  
 Halaman : 34  
 Kode Lap. : LAPKORSUT

Sub-sub Kelompok Barang		BMN per 31 Desember 2015 Sebelum Koreksut			Koreksi Penyusutan Per 31 Desember 2015		BMN per 31 Desember 2015 Setelah Koreksi Penyusutan		
Kode	Uraian	Nilai Perolehan	Akumulasi Penyusutan	Beban Penyusutan	Akumulasi Penyusutan	Beban Penyusutan	Nilai Perolehan	Akumulasi Penyusutan	Beban Penyusutan
3060102042	Rak Peralatan	0	0	0	0	0	0	0	0
3060102051	Flying Spot Scanner	0	0	0	0	0	0	0	0
3060102060	Camera Film	42,076,729	42,076,729	0	0	0	42,076,729	42,076,729	0
3060102061	Lensa Kamera	0	0	0	0	0	0	0	0
3060102075	Mixer PVC	30,656,149	30,656,149	0	0	0	30,656,149	30,656,149	0
3060102086	Alat Pemanas Prosesing ( Water Heater )	0	0	0	0	0	0	0	0
3060102099	Automatic Emergency Light	330,000	330,000	0	0	0	330,000	330,000	0
3060102103	Betacam Recorder/Player	45,145,100	45,145,100	0	0	0	45,145,100	45,145,100	0
3060102107	Layar Film/Projector	47,564,232	47,564,232	0	0	0	47,564,232	47,564,232	0
3060102118	Head Set	8,954,000	8,954,000	0	0	0	8,954,000	8,954,000	0
3060201003	Pesawat Telephone	985,157	886,642	0	0	0	985,157	886,642	0
3060201004	Telephone Mobile	3,850,000	3,850,000	0	0	0	3,850,000	3,850,000	0
3060201006	Handy Talky (HT)	99,839,000	99,839,000	0	0	0	99,839,000	99,839,000	0
3060201010	Facsimile	53,788,000	53,788,000	0	0	0	53,788,000	53,788,000	0
3060323012	Audio Processor Am	21,054,500	14,738,150	0	0	0	21,054,500	14,738,150	0
3060323015	Switcher/Patch Panel	63,448,444	60,276,024	0	0	0	63,448,444	60,276,024	0

**LAPORAN KOREKSI PENYUSUTAN BARANG MILIK NEGARA  
INTRAKOMPTABEL  
166112 - Aset Tetap yang tidak digunakan dalam Operasi  
Pemerintahan**

UAKPB : KEPANITERAAN DAN SEKRETARIAT JENDERAL MKRI

Tanggal : 26-04-2017  
Halaman : 35  
Kode Lap. : LAPKORSUT

Sub-sub Kelompok Barang		BMN per 31 Desember 2015 Sebelum Koreksut			Koreksi Penyusutan Per 31 Desember 2015		BMN per 31 Desember 2015 Setelah Koreksi Penyusutan		
Kode	Uraian	Nilai Perolehan	Akumulasi Penyusutan	Beban Penyusutan	Akumulasi Penyusutan	Beban Penyusutan	Nilai Perolehan	Akumulasi Penyusutan	Beban Penyusutan
3070101018	Instrumen Cabinet	329,000	329,000	0	0	0	329,000	329,000	0
3070101065	Examination Table	7,871,000	7,871,000	0	0	0	7,871,000	7,871,000	0
3080112025	Stabilizer	1,375,000	601,563	0	0	0	1,375,000	601,563	0
3080141018	Auto Anylyzer	0	0	0	0	0	0	0	0
3100102001	P.C Unit	558,832,913	558,832,913	0	0	0	558,832,913	558,832,913	0
3100102003	Note Book	619,972,753	622,329,393	0	0	0	619,972,753	622,329,393	0
3100201001	Card Reader (Peralatan Mainframe)	0	0	0	0	0	0	0	0
3100202001	Card Reader (Peralatan Mini Komputer)	0	0	0	0	0	0	0	0
3100202002	Magnetic Tape Unit (Peralatan Mini Komputer)	0	0	0	0	0	0	0	0
3100203002	Monitor	21,529,010	21,529,010	0	0	0	21,529,010	21,529,010	0
3100203003	Printer (Peralatan Personal Komputer)	268,165,919	268,165,919	0	0	0	268,165,919	268,165,919	0
3100203004	Scanner (Peralatan Personal Komputer)	51,052,515	45,729,906	0	0	0	51,052,515	45,729,906	0
3100203009	Keyboard (Peralatan Personal Komputer)	4,657,436	4,657,436	0	0	0	4,657,436	4,657,436	0


**LAPORAN KOREKSI PENYUSUTAN BARANG MILIK NEGARA  
INTRAKOMPTABEL  
166112 - Aset Tetap yang tidak digunakan dalam Operasi  
Pemerintahan**

UAKPB : KEPANITERAAN DAN SEKRETARIAT JENDERAL MKRI

Tanggal : 26-04-2017  
Halaman : 36  
Kode Lap. : LAPKORSUT

Sub-sub Kelompok Barang		BMN per 31 Desember 2015 Sebelum Koreksut			Koreksi Penyusutan Per 31 Desember 2015		BMN per 31 Desember 2015 Setelah Koreksi Penyusutan		
Kode	Uraian	Nilai Perolehan	Akumulasi Penyusutan	Beban Penyusutan	Akumulasi Penyusutan	Beban Penyusutan	Nilai Perolehan	Akumulasi Penyusutan	Beban Penyusutan
3100203017	External/ Portable Hardisk	4,059,000	4,059,000	0	0	0	4,059,000	4,059,000	0
3100203999	Peralatan Personal Komputer Lainnya	0	0	0	0	0	0	0	0
3100204001	Server	111,443,000	111,443,000	0	0	0	111,443,000	111,443,000	0
3100204002	Router	1,240,000	1,240,000	0	0	0	1,240,000	1,240,000	0
3100204003	Hub	32,130,540	32,130,540	0	0	0	32,130,540	32,130,540	0
3100204005	Netware Interface External	4,966,500	4,966,500	0	0	0	4,966,500	4,966,500	0
3170119004	Jet Pump	0	0	0	0	0	0	0	0
<b>Total</b>		17,512,895,693	17,501,210,510	0	-12,509,060	0	17,512,895,693	17,488,701,450	0

Jakarta , 26-04-2017  
Penanggung Jawab UAPB  
Kepala Bagian PFP dan AE

  
Imam Margono  
196903311989121001

**LAPORAN KOREKSI PENYUSUTAN BARANG MILIK NEGARA**  
**EKSTRAKOMPTABEL**  
**132111 - Peralatan dan Mesin**

UAKPB : KEPANITERAAN DAN SEKRETARIAT JENDERAL MKRI

Tanggal : 26-04-2017  
 Halaman : 1  
 Kode Lap. LAPKORSUT

Sub-sub Kelompok Barang		BMN per 31 Desember 2015 Sebelum Koreksut			Koreksi Penyusutan Per 31 Desember 2015		BMN per 31 Desember 2015 Setelah Koreksi Penyusutan		
Kode	Uraian	Nilai Perolehan	Akumulasi Penyusutan	Beban Penyusutan	Akumulasi Penyusutan	Beban Penyusutan	Nilai Perolehan	Akumulasi Penyusutan	Beban Penyusutan
3030308028	Tool Set	462,000	462,000	0	0	0	462,000	462,000	0
3050102003	Mesin Hitung Elektronik/Calculator	0	0	0	0	0	0	0	0
3050104009	Kardex Besi	431,200	431,200	0	0	0	431,200	431,200	0
3050105008	Papan Visual/Papan Nama	1,320,000	1,320,000	0	0	0	1,320,000	1,320,000	0
3050105010	White Board	5,390,000	5,830,000	0	-440,000	0	5,390,000	5,390,000	0
3050105062	Bel	181,500	54,450	0	0	0	181,500	54,450	0
3050105999	Perkakas Kantor Lainnya	9,891,844	9,891,844	0	0	0	9,891,844	9,891,844	0
3050201003	Kursi Besi/Metal	23,100,000	23,100,000	0	0	0	23,100,000	23,100,000	0
3050201022	Partisi	462,000	462,000	0	0	0	462,000	462,000	0
3050202003	Jam Elektronik	3,762,000	3,762,000	0	0	0	3,762,000	3,762,000	0
3050206003	Video Cassette	297,000	297,000	0	0	0	297,000	297,000	0
3050206007	Loudspeaker	1,524,600	1,524,600	0	0	0	1,524,600	1,524,600	0
3050206015	Microphone Table Stand	1,500,000	1,500,000	0	0	0	1,500,000	1,500,000	0
3050206030	Tiang Bendera	836,000	836,000	0	0	0	836,000	836,000	0
3050206031	Pataka	0	0	0	0	0	0	0	0
3050206035	Kaca Hias	3,102,000	3,102,000	0	0	0	3,102,000	3,102,000	0





**LAPORAN KOREKSI PENYUSUTAN BARANG MILIK NEGARA**  
**EKSTRAKOMPTABEL**  
**132111 - Peralatan dan Mesin**

UAKPB : KEPANITERAAN DAN SEKRETARIAT JENDERAL MKRI

Tanggal : 26-04-2017  
 Halaman : 3  
 Kode Lap. : LAPKORSUT

Sub-sub Kelompok Barang		BMN per 31 Desember 2015 Sebelum Koreksut			Koreksi Penyusutan Per 31 Desember 2015		BMN per 31 Desember 2015 Setelah Koreksi Penyusutan		
Kode	Uraian	Nilai Perolehan	Akumulasi Penyusutan	Beban Penyusutan	Akumulasi Penyusutan	Beban Penyusutan	Nilai Perolehan	Akumulasi Penyusutan	Beban Penyusutan
3070101027	Aplanation Termometer	0	0	0	0	0	0	0	0
3070101032	Bak Instrument (Stainles,Kaca,Email)	0	0	0	0	0	0	0	0
3070101099	Nasal Clip	0	0	0	0	0	0	0	0
3070101105	Nierbekhen	0	0	0	0	0	0	0	0
3070105097	Lampu Gynaecologi	0	0	0	0	0	0	0	0
3070111030	Burning Tongue Pressure	2,200,000	2,200,000	0	0	0	2,200,000	2,200,000	0
3100203017	External/ Portable Hardisk	900,000	225,000	0	0	0	900,000	225,000	0
<b>Total</b>		108,547,094	108,888,494	0	-1,270,500	0	108,547,094	107,617,994	0

**LAPORAN KOREKSI PENYUSUTAN BARANG MILIK NEGARA**  
**EKSTRAKOMPTABEL**  
**166112 - Aset Tetap yang tidak digunakan dalam Operasi**  
**Pemerintahan**

UAKPB : KEPANITERAAN DAN SEKRETARIAT JENDERAL MKRI

Tanggal : 26-04-2017

Halaman : 4

Kode Lap. : LAPKORSUT

Sub-sub Kelompok Barang		BMN per 31 Desember 2015 Sebelum Koreksut			Koreksi Penyusutan Per 31 Desember 2015		BMN per 31 Desember 2015 Setelah Koreksi Penyusutan		
Kode	Uraian	Nilai Perolehan	Akumulasi Penyusutan	Beban Penyusutan	Akumulasi Penyusutan	Beban Penyusutan	Nilai Perolehan	Akumulasi Penyusutan	Beban Penyusutan
3050105010	White Board	0	0	0	0	0	0	0	0
3050105999	Perkakas Kantor Lainnya	570,000	570,000	0	0	0	570,000	570,000	0
3050201003	Kursi Besi/Metal	6,875,000	7,150,000	0	0	0	6,875,000	7,150,000	0
3050202003	Jam Elektronik	693,000	693,000	0	0	0	693,000	693,000	0
3050206007	Loudspeaker	217,800	217,800	0	0	0	217,800	217,800	0
3050206030	Tiang Bendera	209,000	209,000	0	0	0	209,000	209,000	0
3050206060	Asbak Tinggi	440,000	440,000	0	0	0	440,000	440,000	0
3060101017	Cassette Duplicator	31,746,000	31,746,000	0	0	0	31,746,000	31,746,000	0
3060101023	Audio Phone In	2,970,000	2,970,000	0	0	0	2,970,000	2,970,000	0
3060101056	Battery Charger (Peralatan Studio Audio)	0	847,000	0	-847,000	0	0	0	0
3060102118	Head Set	52,250	52,250	0	0	0	52,250	52,250	0
3060102145	Connectors	1,980,000	1,980,000	0	0	0	1,980,000	1,980,000	0
3070101009	Timbangan Badan (Alat Kedokteran Umum)	99,000	99,000	0	0	0	99,000	99,000	0
3070101027	Aplanation Termometer	88,000	88,000	0	0	0	88,000	88,000	0
3070101032	Bak Instrument (Stainles,Kaca,Email)	154,000	154,000	0	0	0	154,000	154,000	0


**LAPORAN KOREKSI PENYUSUTAN BARANG MILIK NEGARA  
EKSTRAKOMPTABEL  
166112 - Aset Tetap yang tidak digunakan dalam Operasi  
Pemerintahan**

UAKPB : KEPANITERAAN DAN SEKRETARIAT JENDERAL MKRI

Tanggal : 26-04-2017  
 Halaman : 5  
 Kode Lap. : LAPKORSUT

Sub-sub Kelompok Barang		BMN per 31 Desember 2015 Sebelum Koreksut			Koreksi Penyusutan Per 31 Desember 2015		BMN per 31 Desember 2015 Setelah Koreksi Penyusutan		
Kode	Uraian	Nilai Perolehan	Akumulasi Penyusutan	Beban Penyusutan	Akumulasi Penyusutan	Beban Penyusutan	Nilai Perolehan	Akumulasi Penyusutan	Beban Penyusutan
3070101099	Nasal Clip	396,000	396,000	0	0	0	396,000	396,000	0
3070101105	Nierbekhen	220,000	220,000	0	0	0	220,000	220,000	0
3070105097	Lampu Gynaecologi	154,000	154,000	0	0	0	154,000	154,000	0
<b>Total</b>		46,864,050	47,986,050	0	-847,000	0	46,864,050	47,139,050	0

Jakarta, 26-04-2017  
Penanggung Jawab UAPB  
Kepala Bagian PFP dan AE

  
 Imam Margono  
 196903311989121001

**LAPORAN KOREKSI PENYUSUTAN BARANG MILIK NEGARA  
GABUNGAN  
132111 - Peralatan dan Mesin**

UAKPB : KEPANITERAAN DAN SEKRETARIAT JENDERAL MKRI

Tanggal : 26-04-2017  
 Halaman : 1  
 Kode Lap. LAPKORSUT

Sub-sub Kelompok Barang		BMN per 31 Desember 2015 Sebelum Koreksut			Koreksi Penyusutan Per 31 Desember 2015		BMN per 31 Desember 2015 Setelah Koreksi Penyusutan		
Kode	Uraian	Nilai Perolehan	Akumulasi Penyusutan	Beban Penyusutan	Akumulasi Penyusutan	Beban Penyusutan	Nilai Perolehan	Akumulasi Penyusutan	Beban Penyusutan
3030308028	Tool Set	462,000	462,000	0	0	0	462,000	462,000	0
3050102003	Mesin Hitung Elektronik/Calculator	0	0	0	0	0	0	0	0
3050104009	Kardex Besi	431,200	431,200	0	0	0	431,200	431,200	0
3050105008	Papan Visual/Papan Nama	1,320,000	1,320,000	0	0	0	1,320,000	1,320,000	0
3050105010	White Board	5,390,000	5,830,000	0	-440,000	0	5,390,000	5,390,000	0
3050105062	Bel	181,500	54,450	0	0	0	181,500	54,450	0
3050105999	Perkakas Kantor Lainnya	9,891,844	9,891,844	0	0	0	9,891,844	9,891,844	0
3050201003	Kursi Besi/Metal	23,100,000	23,100,000	0	0	0	23,100,000	23,100,000	0
3050201022	Partisi	462,000	462,000	0	0	0	462,000	462,000	0
3050202003	Jam Elektronik	3,762,000	3,762,000	0	0	0	3,762,000	3,762,000	0
3050206003	Video Cassette	297,000	297,000	0	0	0	297,000	297,000	0
3050206007	Loudspeaker	1,524,600	1,524,600	0	0	0	1,524,600	1,524,600	0
3050206015	Microphone Table Stand	1,500,000	1,500,000	0	0	0	1,500,000	1,500,000	0
3050206030	Tiang Bendera	836,000	836,000	0	0	0	836,000	836,000	0
3050206031	Pataka	0	0	0	0	0	0	0	0
3050206035	Kaca Hias	3,102,000	3,102,000	0	0	0	3,102,000	3,102,000	0



**LAPORAN KOREKSI PENYUSUTAN BARANG MILIK NEGARA  
GABUNGAN  
132111 - Peralatan dan Mesin**

UAKPB : KEPANITERAAN DAN SEKRETARIAT JENDERAL MKRI

Tanggal : 26-04-2017

Halaman : 3

Kode Lap. : LAPKORSUT

Sub-sub Kelompok Barang		BMN per 31 Desember 2015 Sebelum Koreksut			Koreksi Penyusutan Per 31 Desember 2015		BMN per 31 Desember 2015 Setelah Koreksi Penyusutan		
Kode	Uraian	Nilai Perolehan	Akumulasi Penyusutan	Beban Penyusutan	Akumulasi Penyusutan	Beban Penyusutan	Nilai Perolehan	Akumulasi Penyusutan	Beban Penyusutan
3070101027	Aplanation Termometer	0	0	0	0	0	0	0	0
3070101032	Bak Instrument (Stainles,Kaca,Email)	0	0	0	0	0	0	0	0
3070101099	Nasal Clip	0	0	0	0	0	0	0	0
3070101105	Nierbekhen	0	0	0	0	0	0	0	0
3070105097	Lampu Gynaecologi	0	0	0	0	0	0	0	0
3070111030	Burning Tongue Pressure	2,200,000	2,200,000	0	0	0	2,200,000	2,200,000	0
3100203017	External/ Portable Hardisk	900,000	225,000	0	0	0	900,000	225,000	0
<b>Total</b>		108,547,094	108,888,494	0	-1,270,500	0	108,547,094	107,617,994	0

**LAPORAN KOREKSI PENYUSUTAN BARANG MILIK NEGARA  
GABUNGAN  
166112 - Aset Tetap yang tidak digunakan dalam Operasi  
Pemerintahan**

UAKPB : KEPANITERAAN DAN SEKRETARIAT JENDERAL MKRI

Tanggal : 26-04-2017

Halaman : 4

Kode Lap. : LAPKORSUT

Sub-sub Kelompok Barang		BMN per 31 Desember 2015 Sebelum Koreksut			Koreksi Penyusutan Per 31 Desember 2015		BMN per 31 Desember 2015 Setelah Koreksi Penyusutan		
Kode	Uraian	Nilai Perolehan	Akumulasi Penyusutan	Beban Penyusutan	Akumulasi Penyusutan	Beban Penyusutan	Nilai Perolehan	Akumulasi Penyusutan	Beban Penyusutan
3050105010	White Board	0	0	0	0	0	0	0	0
3050105999	Perkakas Kantor Lainnya	570,000	570,000	0	0	0	570,000	570,000	0
3050201003	Kursi Besi/Metal	6,875,000	7,150,000	0	0	0	6,875,000	7,150,000	0
3050202003	Jam Elektronik	693,000	693,000	0	0	0	693,000	693,000	0
3050206007	Loudspeaker	217,800	217,800	0	0	0	217,800	217,800	0
3050206030	Tiang Bendera	209,000	209,000	0	0	0	209,000	209,000	0
3050206060	Asbak Tinggi	440,000	440,000	0	0	0	440,000	440,000	0
3060101017	Cassette Duplicator	31,746,000	31,746,000	0	0	0	31,746,000	31,746,000	0
3060101023	Audio Phone In	2,970,000	2,970,000	0	0	0	2,970,000	2,970,000	0
3060101056	Battery Charger (Peralatan Studio Audio)	0	847,000	0	-847,000	0	0	0	0
3060102118	Head Set	52,250	52,250	0	0	0	52,250	52,250	0
3060102145	Connectors	1,980,000	1,980,000	0	0	0	1,980,000	1,980,000	0
3070101009	Timbangan Badan (Alat Kedokteran Umum)	99,000	99,000	0	0	0	99,000	99,000	0
3070101027	Aplanation Termometer	88,000	88,000	0	0	0	88,000	88,000	0
3070101032	Bak Instrument (Stainles,Kaca,Email)	154,000	154,000	0	0	0	154,000	154,000	0



**LAPORAN KOREKSI PENYUSUTAN BARANG MILIK NEGARA  
GABUNGAN  
166112 - Aset Tetap yang tidak digunakan dalam Operasi  
Pemerintahan**

UAKPB : KEPANITERAAN DAN SEKRETARIAT JENDERAL MKRI

Tanggal : 26-04-2017  
 Halaman : 5  
 Kode Lap. : LAPKORSUT

Sub-sub Kelompok Barang		BMN per 31 Desember 2015 Sebelum Koreksut			Koreksi Penyusutan Per 31 Desember 2015		BMN per 31 Desember 2015 Setelah Koreksi Penyusutan		
Kode	Uraian	Nilai Perolehan	Akumulasi Penyusutan	Beban Penyusutan	Akumulasi Penyusutan	Beban Penyusutan	Nilai Perolehan	Akumulasi Penyusutan	Beban Penyusutan
3070101099	Nasal Clip	396,000	396,000	0	0	0	396,000	396,000	0
3070101105	Nierbekhen	220,000	220,000	0	0	0	220,000	220,000	0
3070105097	Lampu Gynaecologi	154,000	154,000	0	0	0	154,000	154,000	0
<b>Total</b>		46,864,050	47,986,050	0	-847,000	0	46,864,050	47,139,050	0

**LAPORAN KOREKSI PENYUSUTAN BARANG MILIK NEGARA  
GABUNGAN  
132111 - Peralatan dan Mesin**

UAKPB : KEPANITERAAN DAN SEKRETARIAT JENDERAL MKRI

Tanggal : 26-04-2017  
 Halaman : 6  
 Kode Lap. : LAPKORSUT

Sub-sub Kelompok Barang		BMN per 31 Desember 2015 Sebelum Koreksut			Koreksi Penyusutan Per 31 Desember 2015		BMN per 31 Desember 2015 Setelah Koreksi Penyusutan		
Kode	Uraian	Nilai Perolehan	Akumulasi Penyusutan	Beban Penyusutan	Akumulasi Penyusutan	Beban Penyusutan	Nilai Perolehan	Akumulasi Penyusutan	Beban Penyusutan
3010302001	Elevator /Lift	9,130,616,612	9,014,435,085	0	0	0	9,130,616,612	9,014,435,085	0
3010302005	Gandola	1,622,946,459	1,622,946,459	0	0	0	1,622,946,459	1,622,946,459	0
3010304003	Stationary Generating Set	5,800,844,613	5,455,903,994	0	-1	0	5,800,844,613	5,455,903,993	0
3010305002	Portable Water Pump	2,910,491,671	2,910,491,671	0	0	0	2,910,491,671	2,910,491,671	0
3010305004	Pompa Lumpur	32,036,083	32,036,083	0	0	0	32,036,083	32,036,083	0
3010305010	Pompa Air	420,971,943	247,078,219	0	-4	0	420,971,943	247,078,215	0
3010305999	Pompa Lainnya	427,793,128	253,858,910	0	-4	0	427,793,128	253,858,906	0
3010307010	Mesin Diesel	842,818,766	842,818,766	0	0	0	842,818,766	842,818,766	0
3020101001	Sedan	3,161,644,000	3,161,644,000	0	0	0	3,161,644,000	3,161,644,000	0
3020102002	Micro Bus ( Penumpang 15 S/D 29 Orang )	0	0	0	0	0	0	0	0
3020102003	Mini Bus ( Penumpang 14 Orang Kebawah )	2,377,852,800	2,377,852,800	0	0	0	2,377,852,800	2,377,852,800	0
3020103002	Pick Up	75,463,000	75,463,000	0	0	0	75,463,000	75,463,000	0
3020104001	Sepeda Motor	267,364,000	143,526,000	0	0	0	267,364,000	143,526,000	0
3020105001	Mobil Ambulance	164,500,000	164,500,000	0	0	0	164,500,000	164,500,000	0
3020201002	Gerobak Dorong	160,935,880	160,935,880	0	0	0	160,935,880	160,935,880	0
3030101005	Mesin Bor	2,633,125	2,207,560	0	1	0	2,633,125	2,207,561	0





**LAPORAN KOREKSI PENYUSUTAN BARANG MILIK NEGARA  
GABUNGAN  
132111 - Peralatan dan Mesin**

UAKPB : KEPANITERAAN DAN SEKRETARIAT JENDERAL MKRI

Tanggal : 26-04-2017

Halaman : 9

Kode Lap. : LAPKORSUT

Sub-sub Kelompok Barang		BMN per 31 Desember 2015 Sebelum Koreksut			Koreksi Penyusutan Per 31 Desember 2015		BMN per 31 Desember 2015 Setelah Koreksi Penyusutan		
Kode	Uraian	Nilai Perolehan	Akumulasi Penyusutan	Beban Penyusutan	Akumulasi Penyusutan	Beban Penyusutan	Nilai Perolehan	Akumulasi Penyusutan	Beban Penyusutan
3050104009	Kardex Besi	24,042,100	24,042,100	0	0	0	24,042,100	24,042,100	0
3050104013	Buffet	21,701,742	15,191,230	0	-16	0	21,701,742	15,191,214	0
3050104014	Mobile File	4,400,000	4,400,000	0	0	0	4,400,000	4,400,000	0
3050104015	Locker	54,156,717	50,190,523	0	-4	0	54,156,717	50,190,519	0
3050104016	Roll Opek	1,942,233,648	1,913,949,191	0	-6	0	1,942,233,648	1,913,949,185	0
3050104020	Lemari Display	155,598,300	63,267,490	0	0	0	155,598,300	63,267,490	0
3050104021	Water Proof Box	650,000	650,000	0	0	0	650,000	650,000	0
3050105001	Tabung Pemadam Api	127,045,784	127,045,784	0	0	0	127,045,784	127,045,784	0
3050105002	Hydrant	8,850,188,523	8,187,046,323	0	0	0	8,850,188,523	8,187,046,323	0
3050105004	Fire Alarm	490,935,796	490,935,796	0	0	0	490,935,796	490,935,796	0
3050105005	Rambu-Rambu	660,000	660,000	0	0	0	660,000	660,000	0
3050105007	CCTV - Camera Control Television System	3,893,821,041	2,631,679,902	0	-1	0	3,893,821,041	2,631,679,901	0
3050105008	Papan Visual/Papan Nama	72,469,000	72,349,000	0	0	0	72,469,000	72,349,000	0
3050105009	Movitex Board	17,050,000	17,050,000	0	0	0	17,050,000	17,050,000	0
3050105010	White Board	181,670,295	155,338,695	0	-1,375,016	0	181,670,295	153,963,679	0
3050105011	Alat Detektor Uang Palsu	510,000	204,000	0	0	0	510,000	204,000	0

**LAPORAN KOREKSI PENYUSUTAN BARANG MILIK NEGARA  
GABUNGAN  
132111 - Peralatan dan Mesin**

UAKPB : KEPANITERAAN DAN SEKRETARIAT JENDERAL MKRI

Tanggal : 26-04-2017

Halaman : 10

Kode Lap. : LAPKORSUT

Sub-sub Kelompok Barang		BMN per 31 Desember 2015 Sebelum Koreksut			Koreksi Penyusutan Per 31 Desember 2015		BMN per 31 Desember 2015 Setelah Koreksi Penyusutan		
Kode	Uraian	Nilai Perolehan	Akumulasi Penyusutan	Beban Penyusutan	Akumulasi Penyusutan	Beban Penyusutan	Nilai Perolehan	Akumulasi Penyusutan	Beban Penyusutan
3050105012	Alat Detektor Barang Terlarang/X Ray	1,115,789,063	557,894,531	0	0	0	1,115,789,063	557,894,531	0
3050105013	Copy Board/Elektrik White Board	118,426,000	118,426,000	0	0	0	118,426,000	118,426,000	0
3050105014	Peta	20,350,000	20,350,000	0	0	0	20,350,000	20,350,000	0
3050105015	Alat Penghancur Kertas	397,359,924	394,678,564	0	0	0	397,359,924	394,678,564	0
3050105017	Mesin Absensi	572,634,450	203,662,670	0	0	0	572,634,450	203,662,670	0
3050105024	Alat Pemotong Kertas	42,424,650	42,424,650	0	0	0	42,424,650	42,424,650	0
3050105027	Alat Pencetak Label	44,254,018	44,254,018	0	0	0	44,254,018	44,254,018	0
3050105028	Overhead Projector	4,235,635,684	3,714,986,254	0	-19	0	4,235,635,684	3,714,986,235	0
3050105029	Hand Metal Detector	358,019,000	352,174,700	0	0	0	358,019,000	352,174,700	0
3050105030	Walkman Detector	1,159,938,961	1,132,713,961	0	0	0	1,159,938,961	1,132,713,961	0
3050105032	Alat Pengaman / Sinyal	183,113,590	171,502,617	0	-6,325,000	0	183,113,590	165,177,617	0
3050105038	Laser Pointer	1,870,000	1,773,000	0	0	0	1,870,000	1,773,000	0
3050105039	Display	172,381,535	172,381,535	0	0	0	172,381,535	172,381,535	0
3050105044	Mesin Laminating	5,805,250	4,443,175	0	0	0	5,805,250	4,443,175	0
3050105047	Lampu-lampu Kristal	119,680,000	107,882,500	0	0	0	119,680,000	107,882,500	0
3050105053	Acces Control System	967,729,086	967,729,086	0	0	0	967,729,086	967,729,086	0

**LAPORAN KOREKSI PENYUSUTAN BARANG MILIK NEGARA  
GABUNGAN  
132111 - Peralatan dan Mesin**

UAKPB : KEPANITERAAN DAN SEKRETARIAT JENDERAL MKRI

Tanggal : 26-04-2017  
 Halaman : 11  
 Kode Lap. : LAPKORSUT

Sub-sub Kelompok Barang		BMN per 31 Desember 2015 Sebelum Koreksut			Koreksi Penyusutan Per 31 Desember 2015		BMN per 31 Desember 2015 Setelah Koreksi Penyusutan		
Kode	Uraian	Nilai Perolehan	Akumulasi Penyusutan	Beban Penyusutan	Akumulasi Penyusutan	Beban Penyusutan	Nilai Perolehan	Akumulasi Penyusutan	Beban Penyusutan
3050105062	Bel	2,250,000	2,250,000	0	0	0	2,250,000	2,250,000	0
3050105999	Perkakas Kantor Lainnya	1,101,187,447	1,029,666,767	0	-6	0	1,101,187,447	1,029,666,761	0
3050199999	Alat Kantor Lainnya	6,446,000	644,600	0	0	0	6,446,000	644,600	0
3050201001	Meja Kerja Besi/Metal	24,200,000	24,200,000	0	0	0	24,200,000	24,200,000	0
3050201002	Meja Kerja Kayu	3,966,065,173	2,669,017,187	0	5,178,462	0	3,966,065,173	2,674,195,649	0
3050201003	Kursi Besi/Metal	3,244,413,557	2,160,376,868	0	-6,802,269	0	3,244,413,557	2,153,574,599	0
3050201004	Kursi Kayu	2,074,362,474	1,843,785,314	0	-24	0	2,074,362,474	1,843,785,290	0
3050201005	Sice	2,591,658,672	1,858,388,818	0	-2,888,470	0	2,591,658,672	1,855,500,348	0
3050201007	Bangku Panjang Kayu	9,405,000	9,405,000	0	0	0	9,405,000	9,405,000	0
3050201008	Meja Rapat	850,843,552	713,321,488	0	-10	0	850,843,552	713,321,478	0
3050201009	Meja Komputer	106,698,670	106,698,670	0	0	0	106,698,670	106,698,670	0
3050201011	Tempat Tidur Kayu	2,502,227,143	1,990,957,405	0	-2,402,912	0	2,502,227,143	1,988,554,493	0
3050201013	Meja Telepon	15,443,910	15,443,910	0	0	0	15,443,910	15,443,910	0
3050201014	Meja Resepsionis	234,535,366	210,015,230	0	-13,767	0	234,535,366	210,001,463	0
3050201015	Meja Marmer	10,890,000	10,890,000	0	0	0	10,890,000	10,890,000	0
3050201016	Kasur/Spring Bed	418,257,830	363,442,450	0	-8	0	418,257,830	363,442,442	0
3050201017	Sketsel	18,700,000	18,700,000	0	0	0	18,700,000	18,700,000	0

**LAPORAN KOREKSI PENYUSUTAN BARANG MILIK NEGARA  
GABUNGAN  
132111 - Peralatan dan Mesin**

UAKPB : KEPANITERAAN OAN SEKRETARIAT JENOERAL MKRI

Tanggal : 26-04-2017

Halaman : 12

Kode Lap. : LAPKORSUT

Sub-sub Kelompok Barang		BMN per 31 Desember 2015 Sebelum Koreksut			Koreksi Penyusutan Per 31 Desember 2015		BMN per 31 Desember 2015 Setelah Koreksi Penyusutan		
Kode	Uraian	Nilai Perolehan	Akumulasi Penyusutan	Beban Penyusutan	Akumulasi Penyusutan	Beban Penyusutan	Nilai Perolehan	Akumulasi Penyusutan	Beban Penyusutan
3050201018	Meja Makan Besi	32,384,000	32,384,000	0	0	0	32,384,000	32,384,000	0
3050201019	Meja Makan Kayu	729,948,246	568,468,239	0	-122	0	729,948,246	568,468,117	0
3050201021	Pot Bunga	40,604,540	32,111,172	0	-44	0	40,604,540	32,111,128	0
3050201022	Partisi	944,952,230	830,789,718	0	-24,102,626	0	944,952,230	806,687,092	0
3050201025	Gantungan Jas	59,800,070	56,650,070	0	0	0	59,800,070	56,650,070	0
3050201026	Nakas	915,710,009	744,185,713	0	-312	0	915,710,009	744,185,401	0
3050202003	Jam Elektronik	60,109,000	60,034,000	0	0	0	60,109,000	60,034,000	0
3050203001	Mesin Penghisap Debu/Vacuum Cleaner	80,042,710	28,016,813	0	0	0	80,042,710	28,016,813	0
3050203003	Mesin Pemetong Rumput	9,677,580	1,935,516	0	0	0	9,677,580	1,935,516	0
3050203004	Mesin Cuci	179,701,495	156,378,855	0	0	0	179,701,495	156,378,855	0
3050203005	Air Cleaner	71,018,500	55,095,400	0	0	0	71,018,500	55,095,400	0
3050204001	Lemari Es	198,512,403	195,757,040	0	0	0	198,512,403	195,757,040	0
3050204002	A.C. Sentral	1,934,493,232	1,490,470,812	0	0	0	1,934,493,232	1,490,470,812	0
3050204003	A.C. Window	2,750,000	2,750,000	0	0	0	2,750,000	2,750,000	0
3050204004	A.C. Split	3,583,204,122	3,033,945,771	0	-15,159,129	0	3,583,204,122	3,018,786,642	0
3050204006	Kipas Angin	48,178,390	37,877,360	0	-10	0	48,178,390	37,877,350	0



**LAPORAN KOREKSI PENYUSUTAN BARANG MILIK NEGARA  
GABUNGAN  
132111 - Peralatan dan Mesin**

UAKPB : KEPANITERAAN DAN SEKRETARIAT JENDERAL MKRI

Tanggal : 26-04-2017

Halaman : 13

Kode Lap. : LAPKORSUT

Sub-sub Kelompok Barang		BMN per 31 Desember 2015 Sebelum Koreksut			Koreksi Penyusutan Per 31 Desember 2015		BMN per 31 Desember 2015 Setelah Koreksi Penyusutan		
Kode	Uraian	Nilai Perolehan	Akumulasi Penyusutan	Beban Penyusutan	Akumulasi Penyusutan	Beban Penyusutan	Nilai Perolehan	Akumulasi Penyusutan	Beban Penyusutan
3050204007	Exhause Fan	187,741,008	147,366,664	0	-245	0	187,741,008	147,366,419	0
3050204010	Reach In Chiller	6,670,588,422	6,650,954,930	0	-1	0	6,670,588,422	6,650,954,929	0
3050204014	Air Handling Unit	2,274,797,873	2,274,797,873	0	0	0	2,274,797,873	2,274,797,873	0
3050205001	Kompor Listrik (Alat Dapur)	0	0	0	0	0	0	0	0
3050205002	Kompor Gas (Alat Dapur)	111,815,311	107,304,541	0	0	0	111,815,311	107,304,541	0
3050205005	Rice Cooker (Alat Dapur)	4,550,000	4,550,000	0	0	0	4,550,000	4,550,000	0
3050205008	Kitchen Set	832,820,207	717,466,790	0	-6	0	832,820,207	717,466,784	0
3050205009	Tabung Gas	1,980,000	1,980,000	0	0	0	1,980,000	1,980,000	0
3050205011	Treng Air/Tandon Air	19,965,000	13,975,500	0	0	0	19,965,000	13,975,500	0
3050205999	Alat Dapur Lainnya	23,829,274	14,807,444	0	-46	0	23,829,274	14,807,398	0
3050206002	Televisi	4,226,957,722	3,341,939,607	0	-97	0	4,226,957,722	3,341,939,510	0
3050206003	Video Cassette	0	0	0	0	0	0	0	0
3050206004	Tape Recorder (Alat Rumah Tangga Lainnya ( Home Use ))	0	0	0	0	0	0	0	0
3050206005	Amplifier	192,025,961	106,894,933	0	-2	0	192,025,961	106,894,931	0
3050206006	Equalizer	128,291,794	128,291,794	0	0	0	128,291,794	128,291,794	0
3050206007	Loudspeaker	2,506,023,378	2,326,751,883	0	-15,588,487	0	2,506,023,378	2,311,163,396	0

**LAPORAN KOREKSI PENYUSUTAN BARANG MILIK NEGARA  
GABUNGAN  
132111 - Peralatan dan Mesin**

UAKPB : KEPANITERAAN DAN SEKRETARIAT JENDERAL MKRI

Tanggal : 26-04-2017

Halaman : 14

Kode Lap. : LAPKORSUT

Sub-sub Kelompok Barang		BMN per 31 Desember 2015 Sebelum Koreksut			Koreksi Penyusutan Per 31 Desember 2015		BMN per 31 Desember 2015 Setelah Koreksi Penyusutan		
Kode	Uraian	Nilai Perolehan	Akumulasi Penyusutan	Beban Penyusutan	Akumulasi Penyusutan	Beban Penyusutan	Nilai Perolehan	Akumulasi Penyusutan	Beban Penyusutan
3050206008	Sound System	1,732,218,859	1,444,502,509	0	-917,785	0	1,732,218,859	1,443,584,724	0
3050206011	Karaoke	22,295,339	22,295,339	0	0	0	22,295,339	22,295,339	0
3050206012	Wireless	305,590,537	104,734,731	0	1,776,580	0	305,590,537	106,511,311	0
3050206013	Megaphone	2,326,500	2,011,900	0	0	0	2,326,500	2,011,900	0
3050206014	Microphone	250,275,634	244,094,344	0	-4	0	250,275,634	244,094,340	0
3050206015	Microphone Table Stand	186,311,372	134,578,556	0	-20	0	186,311,372	134,578,536	0
3050206017	Unit Power Supply	1,101,057,716	1,060,930,805	0	0	0	1,101,057,716	1,060,930,805	0
3050206019	Stabilisator	1,210,000	1,210,000	0	0	0	1,210,000	1,210,000	0
3050206020	Camera Video	703,987,292	562,062,615	0	-2	0	703,987,292	562,062,613	0
3050206026	Lambang Garuda Pancasila	209,199,056	206,853,606	0	0	0	209,199,056	206,853,606	0
3050206030	Tiang Bendera	310,314,123	307,173,983	0	-1	0	310,314,123	307,173,982	0
3050206031	Pataka	0	0	0	0	0	0	0	0
3050206033	Water Filter	1,212,815,173	1,091,533,656	0	-1	0	1,212,815,173	1,091,533,655	0
3050206034	Tangga Aluminium	10,787,300	10,787,300	0	0	0	10,787,300	10,787,300	0
3050206035	Kaca Hias	55,059,400	54,310,850	0	0	0	55,059,400	54,310,850	0
3050206036	Dispenser	4,109,300	2,186,720	0	0	0	4,109,300	2,186,720	0
3050206037	Mimbar/Podium	200,846,990	195,214,990	0	0	0	200,846,990	195,214,990	0

**LAPORAN KOREKSI PENYUSUTAN BARANG MILIK NEGARA  
GABUNGAN  
132111 - Peralatan dan Mesin**

UAKPB : KEPANITERAAN DAN SEKRETARIAT JENDERAL MKRI

Tanggal : 26-04-2017

Halaman : 15

Kode Lap. : LAPKORSUT

Sub-sub Kelompok Barang		BMN per 31 Desember 2015 Sebelum Koreksut			Koreksi Penyusutan Per 31 Desember 2015		BMN per 31 Desember 2015 Setelah Koreksi Penyusutan		
Kode	Uraian	Nilai Perolehan	Akumulasi Penyusutan	Beban Penyusutan	Akumulasi Penyusutan	Beban Penyusutan	Nilai Perolehan	Akumulasi Penyusutan	Beban Penyusutan
3050206039	Tangga Hidrolik	108,234,766	108,234,766	0	0	0	108,234,766	108,234,766	0
3050206040	Palu Sidang	14,238,000	14,238,000	0	0	0	14,238,000	14,238,000	0
3050206045	Coffee Maker	53,479,000	31,807,900	0	0	0	53,479,000	31,807,900	0
3050206046	Handy Cam	186,725,131	101,492,731	0	0	0	186,725,131	101,492,731	0
3050206054	Mini Compo	5,280,000	5,280,000	0	0	0	5,280,000	5,280,000	0
3050206055	Heater (Alat Rumah Tangga Lainnya ( Home Use ))	2,420,000	2,420,000	0	0	0	2,420,000	2,420,000	0
3050206056	Karpet	1,482,323,460	559,419,917	0	-6	0	1,482,323,460	559,419,911	0
3050206058	Gordyin/Kray	845,555,788	494,714,329	0	-52	0	845,555,788	494,714,277	0
3050206059	Kabel Roll	298,934,742	298,934,742	0	0	0	298,934,742	298,934,742	0
3050206060	Asbak Tinggi	0	0	0	0	0	0	0	0
3050206065	Mesin Pengering Tangan	48,180,000	14,454,000	0	0	0	48,180,000	14,454,000	0
3050206066	Panggung	268,428,144	93,043,565	0	0	0	268,428,144	93,043,565	0
3050206068	DVD Player	28,293,040	22,652,083	0	-2	0	28,293,040	22,652,081	0
3050206070	Tangga	30,284,100	3,028,429	0	0	0	30,284,100	3,028,429	0
3050206073	Jemuran	642,000	64,200	0	0	0	642,000	64,200	0
3050206077	Bendera Negara	9,500,000	9,500,000	0	0	0	9,500,000	9,500,000	0

**LAPORAN KOREKSI PENYUSUTAN BARANG MILIK NEGARA  
GABUNGAN  
132111 - Peralatan dan Mesin**

UAKPB : KEPANITERAAN DAN SEKRETARIAT JENDERAL MKRI

Tanggal : 26-04-2017  
 Halaman : 16  
 Kode Lap. : LAPKORSUT

Sub-sub Kelompok Barang		BMN per 31 Desember 2015 Sebelum Koreksut			Koreksi Penyusutan Per 31 Desember 2015		BMN per 31 Desember 2015 Setelah Koreksi Penyusutan		
Kode	Uraian	Nilai Perolehan	Akumulasi Penyusutan	Beban Penyusutan	Akumulasi Penyusutan	Beban Penyusutan	Nilai Perolehan	Akumulasi Penyusutan	Beban Penyusutan
3050206080	Bracket Standing Peralatan	37,592,248	6,104,042	0	0	0	37,592,248	6,104,042	0
3050206999	Alat Rumah Tangga Lainnya ( Home Use )	1,812,580	543,774	0	0	0	1,812,580	543,774	0
3050299999	Alat Rumah Tangga Lainnya	45,312,250	4,531,225	0	0	0	45,312,250	4,531,225	0
3060101001	Audio Mixing Console	85,649,300	80,259,300	0	0	0	85,649,300	80,259,300	0
3060101002	Audio Mixing Portable	191,834,379	185,199,174	0	-1	0	191,834,379	185,199,173	0
3060101005	Audio Amplifier	35,755,352	35,071,652	0	0	0	35,755,352	35,071,652	0
3060101007	Audio Video Selector (Peralatan Studio Audio)	1,359,900	1,359,900	0	0	0	1,359,900	1,359,900	0
3060101008	Audio Monitor Active	4,857,098,859	3,853,646,704	0	-453,677,527	0	4,857,098,859	3,399,969,177	0
3060101010	Audio Reverberation	3,936,000	3,936,000	0	0	0	3,936,000	3,936,000	0
3060101011	Audio Patch Panel	525,088,490	525,088,490	0	0	0	525,088,490	525,088,490	0
3060101012	Audio Distribution	38,176,498	26,241,498	0	0	0	38,176,498	26,241,498	0
3060101016	Compact Disc Player (Peralatan Studio Audio)	11,590,337	11,590,337	0	0	0	11,590,337	11,590,337	0
3060101018	Disc Record Player	235,584,800	235,584,800	0	0	0	235,584,800	235,584,800	0
3060101020	Reel Tape Duplicator	11,964,000	11,964,000	0	0	0	11,964,000	11,964,000	0
3060101022	Telephone Hybrid	21,766,438	21,766,438	0	0	0	21,766,438	21,766,438	0

**LAPORAN KOREKSI PENYUSUTAN BARANG MILIK NEGARA  
GABUNGAN  
132111 - Peralatan dan Mesin**

UAKPB : KEPANITERAAN DAN SEKRETARIAT JENDERAL MKRI

Tanggal : 26-04-2017  
Halaman : 17  
Kode Lap. : LAPKORSUT

Sub-sub Kelompok Barang		BMN per 31 Desember 2015 Sebelum Koreksut			Koreksi Penyusutan Per 31 Desember 2015		BMN per 31 Desember 2015 Setelah Koreksi Penyusutan		
Kode	Uraian	Nilai Perolehan	Akumulasi Penyusutan	Beban Penyusutan	Akumulasi Penyusutan	Beban Penyusutan	Nilai Perolehan	Akumulasi Penyusutan	Beban Penyusutan
3060101023	Audio Phone In	208,973,060	208,973,060	0	0	0	208,973,060	208,973,060	0
3060101025	Audio Visual	66,931,382	66,931,382	0	0	0	66,931,382	66,931,382	0
3060101026	Audio Filter	4,760,016	4,760,016	0	0	0	4,760,016	4,760,016	0
3060101028	Audio Compressor	8,471,656	13,538,134	0	-5,066,478	0	8,471,656	8,471,656	0
3060101031	Intercom Unit	38,119,800	30,032,490	0	0	0	38,119,800	30,032,490	0
3060101033	Set Studio Light Signal	2,122,282,732	2,122,282,732	0	0	0	2,122,282,732	2,122,282,732	0
3060101035	Modulation Monitor Speaker Kabaret	37,063,494	37,063,494	0	0	0	37,063,494	37,063,494	0
3060101036	Microphone/Wireless MIC	1,157,977,606	539,867,212	0	-47	0	1,157,977,606	539,867,165	0
3060101038	Microphone Connector Box	914,012,230	419,867,252	0	-26,991,022	0	914,012,230	392,876,230	0
3060101040	Power Supply Microphone	318,794,158	194,403,146	0	0	0	318,794,158	194,403,146	0
3060101041	Professional Sound System	199,806,761	206,697,006	0	-6,890,245	0	199,806,761	199,806,761	0
3060101048	Uninterruptible Power Supply (UPS)	5,154,946,941	3,476,224,202	0	-101	0	5,154,946,941	3,476,224,101	0
3060101049	Master Control Desk	81,301,296	81,301,296	0	0	0	81,301,296	81,301,296	0
3060101054	Editing & Dubbing System	39,710,880	39,710,880	0	0	0	39,710,880	39,710,880	0
3060101056	Battery Charger (Peralatan Studio Audio)	937,817,292	416,991,398	0	-6	0	937,817,292	416,991,392	0

**LAPORAN KOREKSI PENYUSUTAN BARANG MILIK NEGARA  
GABUNGAN  
132111 - Peralatan dan Mesin**

UAKPB : KEPANITERAAN DAN SEKRETARIAT JENDERAL MKRI

Tanggal : 26-04-2017  
 Halaman : 18  
 Kode Lap. : LAPKORSUT

Sub-sub Kelompok Barang		BMN per 31 Desember 2015 Sebelum Koreksut			Koreksi Penyusutan Per 31 Desember 2015		BMN per 31 Desember 2015 Setelah Koreksi Penyusutan		
Kode	Uraian	Nilai Perolehan	Akumulasi Penyusutan	Beban Penyusutan	Akumulasi Penyusutan	Beban Penyusutan	Nilai Perolehan	Akumulasi Penyusutan	Beban Penyusutan
3060101057	Blank Panel	63,894,703	60,636,572	0	0	0	63,894,703	60,636,572	0
3060101060	Power Amplifier	529,216,731	501,808,446	0	-2	0	529,216,731	501,808,444	0
3060101061	Paging Mic	32,193,407	22,879,007	0	0	0	32,193,407	22,879,007	0
3060101065	Chairman/Audio Conference	268,771,460	184,724,420	0	0	0	268,771,460	184,724,420	0
3060101068	Encoder/Decoder	655,110,143	655,110,143	0	0	0	655,110,143	655,110,143	0
3060101072	Audio Tape Reel Recorder	26,097,500	14,995,750	0	0	0	26,097,500	14,995,750	0
3060101074	Compact Disc Recorder	172,340,114	130,067,114	0	0	0	172,340,114	130,067,114	0
3060101075	Digital Audio Storage System	14,635,000	14,635,000	0	0	0	14,635,000	14,635,000	0
3060101076	Digital Audio Taperecorder	200,471,443	186,218,708	0	-7	0	200,471,443	186,218,701	0
3060101077	Blitzzer	4,023,684	4,023,684	0	0	0	4,023,684	4,023,684	0
3060101079	Microphone Cable	1,320,000	1,320,000	0	0	0	1,320,000	1,320,000	0
3060101091	Digital LED Running Text	20,622,000	20,622,000	0	0	0	20,622,000	20,622,000	0
3060101999	Peralatan Studio Audio Lainnya	70,170,852	33,301,252	0	0	0	70,170,852	33,301,252	0
3060102003	Camera Electronic	319,468,522	319,468,522	0	0	0	319,468,522	319,468,522	0
3060102005	Pulse Distribution Amplifier	1,032,000	1,032,000	0	0	0	1,032,000	1,032,000	0
3060102011	Video Distribution Amplifier	341,171,738	219,865,975	0	-26	0	341,171,738	219,865,949	0
3060102012	Video Monitor	1,919,809,061	1,426,879,061	0	0	0	1,919,809,061	1,426,879,061	0

**LAPORAN KOREKSI PENYUSUTAN BARANG MILIK NEGARA  
GABUNGAN  
132111 - Peralatan dan Mesin**

UAKPB : KEPANITERAAN DAN SEKRETARIAT JENDERAL MKRI

Tanggal : 26-04-2017  
 Halaman : 19  
 Kode Lap. : LAPKORSUT

Sub-sub Kelompok Barang		BMN per 31 Desember 2015 Sebelum Koreksut			Koreksi Penyusutan Per 31 Desember 2015		BMN per 31 Desember 2015 Setelah Koreksi Penyusutan		
Kode	Uraian	Nilai Perolehan	Akumulasi Penyusutan	Beban Penyusutan	Akumulasi Penyusutan	Beban Penyusutan	Nilai Perolehan	Akumulasi Penyusutan	Beban Penyusutan
3060102015	Video Mixer	473,206,137	179,653,342	0	-2	0	473,206,137	179,653,340	0
3060102016	Video Switcher	2,729,168,078	2,093,764,530	0	-34	0	2,729,168,078	2,093,764,496	0
3060102022	Video Caption Adder	66,792,000	66,792,000	0	0	0	66,792,000	66,792,000	0
3060102024	Video Processor	652,935,220	652,935,220	0	0	0	652,935,220	652,935,220	0
3060102026	Video Patch Panel	3,291,250	3,291,250	0	0	0	3,291,250	3,291,250	0
3060102027	Video Delay Unit	183,148,501	183,148,501	0	0	0	183,148,501	183,148,501	0
3060102028	Video Processing Amplifier	120,797,868	120,797,868	0	0	0	120,797,868	120,797,868	0
3060102029	Video Equalizer	64,596,377	64,596,377	0	0	0	64,596,377	64,596,377	0
3060102033	Camera Wall Box	33,112,989	28,987,021	0	0	0	33,112,989	28,987,021	0
3060102034	Teleprompter	54,674,400	54,674,400	0	0	0	54,674,400	54,674,400	0
3060102037	Automatic Editing Control (Peralatan Studio Video Dan Film)	128,841,000	128,841,000	0	0	0	128,841,000	128,841,000	0
3060102038	Power Supply (Peralatan Studio Video Dan Film)	34,419,390	34,419,390	0	0	0	34,419,390	34,419,390	0
3060102041	Remote Control Unit	2,079,053,368	1,802,444,887	0	-2	0	2,079,053,368	1,802,444,885	0
3060102042	Rak Peralatan	434,003,214	436,841,214	0	-2,838,000	0	434,003,214	434,003,214	0
3060102045	Tripod Camera	229,550,130	202,923,530	0	0	0	229,550,130	202,923,530	0
3060102051	Flying Spot Scanner	33,241,725	33,241,725	0	0	0	33,241,725	33,241,725	0

**LAPORAN KOREKSI PENYUSUTAN BARANG MILIK NEGARA  
GABUNGAN  
132111 - Peralatan dan Mesin**

UAKPB : KEPANITERAAN DAN SEKRETARIAT JENDERAL MKRI

Tanggal : 26-04-2017  
 Halaman : 20  
 Kode Lap. : LAPKORSUT

Sub-sub Kelompok Barang		BMN per 31 Desember 2015 Sebelum Koreksut			Koreksi Penyusutan Per 31 Desember 2015		BMN per 31 Desember 2015 Setelah Koreksi Penyusutan		
Kode	Uraian	Nilai Perolehan	Akumulasi Penyusutan	Beban Penyusutan	Akumulasi Penyusutan	Beban Penyusutan	Nilai Perolehan	Akumulasi Penyusutan	Beban Penyusutan
3060102055	Lighting Stand Tripod	451,000	451,000	0	0	0	451,000	451,000	0
3060102060	Camera Film	1,955,736,603	753,994,215	0	-8	0	1,955,736,603	753,994,207	0
3060102061	Lensa Kamera	773,487,952	612,102,124	0	-2	0	773,487,952	612,102,122	0
3060102070	Camera View Finder	237,311,000	237,311,000	0	0	0	237,311,000	237,311,000	0
3060102071	Servo Zoom Lens	50,030,000	50,030,000	0	0	0	50,030,000	50,030,000	0
3060102072	Camera Adaptor	22,134,084	22,134,084	0	0	0	22,134,084	22,134,084	0
3060102075	Mixer PVC	79,813,969	70,270,729	0	-6	0	79,813,969	70,270,723	0
3060102077	Horizontal Motorized Film Rewinder	440,895	440,895	0	0	0	440,895	440,895	0
3060102086	Alat Pemanas Prosesing ( Water Heater )	457,722,584	292,076,968	0	-52	0	457,722,584	292,076,916	0
3060102099	Automatic Emergency Light	4,620,000	4,620,000	0	0	0	4,620,000	4,620,000	0
3060102103	Betacam Recorder/Player	216,655,100	194,755,100	0	0	0	216,655,100	194,755,100	0
3060102107	Layar Film/Projector	873,264,777	702,576,626	0	-6,264,632	0	873,264,777	696,311,994	0
3060102109	Dry Splitzer Film	0	0	0	0	0	0	0	0
3060102111	Mini Viewer	45,140,000	45,140,000	0	0	0	45,140,000	45,140,000	0
3060102118	Head Set	114,440,644	100,363,898	0	-1	0	114,440,644	100,363,897	0
3060102120	Lighting Head Body	7,506,000	7,506,000	0	0	0	7,506,000	7,506,000	0



**LAPORAN KOREKSI PENYUSUTAN BARANG MILIK NEGARA  
GABUNGAN  
132111 - Peralatan dan Mesin**

UAKPB : KEPANITERAAN DAN SEKRETARIAT JENDERAL MKRI

Tanggal : 26-04-2017

Halaman : 21

Kode Lap. : LAPKORSUT

Sub-sub Kelompok Barang		BMN per 31 Desember 2015 Sebelum Koreksut			Koreksi Penyusutan Per 31 Desember 2015		BMN per 31 Desember 2015 Setelah Koreksi Penyusutan		
Kode	Uraian	Nilai Perolehan	Akumulasi Penyusutan	Beban Penyusutan	Akumulasi Penyusutan	Beban Penyusutan	Nilai Perolehan	Akumulasi Penyusutan	Beban Penyusutan
3060102121	Lighting Mechanic	95,204,005	95,204,005	0	0	0	95,204,005	95,204,005	0
3060102128	Camera Digital	151,878,538	43,522,452	0	0	0	151,878,538	43,522,452	0
3060102130	Lampu Blitz Kamera	42,922,880	13,469,852	0	0	0	42,922,880	13,469,852	0
3060102132	Video Conference	7,142,125,225	2,335,213,518	0	-87	0	7,142,125,225	2,335,213,431	0
3060102135	LCD Monitor	592,245,757	200,344,489	0	0	0	592,245,757	200,344,489	0
3060102163	Duplicator DVD	494,222,575	154,545,959	0	0	0	494,222,575	154,545,959	0
3060102164	Video Splitter	426,107,194	137,726,032	0	389,231	0	426,107,194	138,115,263	0
3060104014	Mesin Jilid	16,385,700	16,385,700	0	0	0	16,385,700	16,385,700	0
3060104021	Camera Vertical	22,990,000	22,990,000	0	0	0	22,990,000	22,990,000	0
3060104034	Mesin Kertas	1,682,500,000	1,682,500,000	0	0	0	1,682,500,000	1,682,500,000	0
3060104045	Mesin Barcode	420,786,201	416,263,358	0	0	0	420,786,201	416,263,358	0
3060104999	Peralatan Cetak Lainnya	3,078,570	1,231,428	0	0	0	3,078,570	1,231,428	0
3060201001	Telephone (PABX)	2,227,817,835	2,207,650,653	0	-9	0	2,227,817,835	2,207,650,644	0
3060201003	Pesawat Telephone	1,119,958,044	909,494,968	0	-113	0	1,119,958,044	909,494,855	0
3060201004	Telephone Mobile	5,400,000	5,400,000	0	0	0	5,400,000	5,400,000	0
3060201006	Handy Talky (HT)	534,655,010	372,376,063	0	0	0	534,655,010	372,376,063	0
3060201010	Facsimile	376,594,228	188,099,845	0	-4	0	376,594,228	188,099,841	0

**LAPORAN KOREKSI PENYUSUTAN BARANG MILIK NEGARA  
GABUNGAN  
132111 - Peralatan dan Mesin**

UAKPB : KEPANITERAAN DAN SEKRETARIAT JENDERAL MKRI

Tanggal : 26-04-2017  
Halaman : 22  
Kode Lap. : LAPKORSUT

Sub-sub Kelompok Barang		BMN per 31 Desember 2015 Sebelum Koreksut			Koreksi Penyusutan Per 31 Desember 2015		BMN per 31 Desember 2015 Setelah Koreksi Penyusutan		
Kode	Uraian	Nilai Perolehan	Akumulasi Penyusutan	Beban Penyusutan	Akumulasi Penyusutan	Beban Penyusutan	Nilai Perolehan	Akumulasi Penyusutan	Beban Penyusutan
3060206002	Wireless Amplifier	4,477,000	2,686,200	0	0	0	4,477,000	2,686,200	0
3060207005	Finger Printer Time and Attendance Acces Control System	9,900,000	9,900,000	0	0	0	9,900,000	9,900,000	0
3060304001	Unit Pemancar UHF Portable	13,019,178	11,066,302	0	-4	0	13,019,178	11,066,298	0
3060309003	Antene UHF Stationary	171,304,000	171,304,000	0	0	0	171,304,000	171,304,000	0
3060310004	Antena All Band	5,805,000	3,192,750	0	0	0	5,805,000	3,192,750	0
3060321003	Antenna Tuning Unit	301,515,257	177,391,350	0	-32	0	301,515,257	177,391,318	0
3060323009	Compressor Amplifier	20,269,728	17,663,579	0	-1	0	20,269,728	17,663,578	0
3060323012	Audio Processor Am	105,390,840	43,372,262	0	-2	0	105,390,840	43,372,260	0
3060323014	Distributor Amplifier	8,632,159	2,310,904	0	-1	0	8,632,159	2,310,903	0
3060323015	Switcher/Patch Panel	922,122,000	432,206,100	0	0	0	922,122,000	432,206,100	0
3060323019	Power Distribution Board	11,434,500	9,719,326	0	-4	0	11,434,500	9,719,322	0
3060323021	All Band Receiver	222,997,500	189,547,875	0	0	0	222,997,500	189,547,875	0
3060324007	Peralatan Antena Penerima UHF	158,297,323	71,233,794	0	0	0	158,297,323	71,233,794	0
3060347002	Genset	237,194,375	23,719,438	0	-1	0	237,194,375	23,719,437	0
3060347004	Charger	750,000	412,500	0	0	0	750,000	412,500	0
3070101001	Sterilisator	45,316,425	45,316,425	0	0	0	45,316,425	45,316,425	0

**LAPORAN KOREKSI PENYUSUTAN BARANG MILIK NEGARA  
GABUNGAN  
132111 - Peralatan dan Mesin**

UAKPB : KEPANITERAAN DAN SEKRETARIAT JENDERAL MKRI

Tanggal : 26-04-2017  
Halaman : 23  
Kode Lap. : LAPKORSUT

Sub-sub Kelompok Barang		BMN per 31 Desember 2015 Sebelum Koreksut			Koreksi Penyusutan Per 31 Desember 2015		BMN per 31 Desember 2015 Setelah Koreksi Penyusutan		
Kode	Uraian	Nilai Perolehan	Akumulasi Penyusutan	Beban Penyusutan	Akumulasi Penyusutan	Beban Penyusutan	Nilai Perolehan	Akumulasi Penyusutan	Beban Penyusutan
3070101003	Diagnostik Set	872,000	872,000	0	0	0	872,000	872,000	0
3070101004	Stetoscope (Alat Kedokteran Umum)	4,125,000	4,125,000	0	0	0	4,125,000	4,125,000	0
3070101005	Tensimeter	22,611,000	22,611,000	0	0	0	22,611,000	22,611,000	0
3070101008	Waskom	415,000	415,000	0	0	0	415,000	415,000	0
3070101009	Timbangan Badan (Alat Kedokteran Umum)	1,650,000	1,650,000	0	0	0	1,650,000	1,650,000	0
3070101018	Instrumen Cabinet	0	0	0	0	0	0	0	0
3070101026	Tabung O2	40,335,000	40,335,000	0	0	0	40,335,000	40,335,000	0
3070101062	Ergometer Sensor	802,000	802,000	0	0	0	802,000	802,000	0
3070101065	Examination Table	0	0	0	0	0	0	0	0
3070101071	Forcep Neagle/Kieland/Piper	770,000	770,000	0	0	0	770,000	770,000	0
3070101085	Kariek Half Lazer	4,895,000	4,895,000	0	0	0	4,895,000	4,895,000	0
3070101097	Lemari Obat (Kaca)	9,661,536	6,763,078	0	-4	0	9,661,536	6,763,074	0
3070101119	Pulse Oximeter	160,095,000	160,095,000	0	0	0	160,095,000	160,095,000	0
3070101127	Kursi Dorong	30,400,000	30,400,000	0	0	0	30,400,000	30,400,000	0
3070101139	Standar Infus	1,265,000	1,265,000	0	0	0	1,265,000	1,265,000	0
3070101144	Syringe Pump (Alat Kedokteran	3,850,000	3,850,000	0	0	0	3,850,000	3,850,000	0

**LAPORAN KOREKSI PENYUSUTAN BARANG MILIK NEGARA  
GABUNGAN  
132111 - Peralatan dan Mesin**

UAKPB : KEPANITERAAN DAN SEKRETARIAT JENDERAL MKRI

Tanggal : 26-04-2017

Halaman : 24

Kode Lap. : LAPKORSUT

Sub-sub Kelompok Barang		BMN per 31 Desember 2015 Sebelum Koreksut			Koreksi Penyusutan Per 31 Desember 2015		BMN per 31 Desember 2015 Setelah Koreksi Penyusutan		
Kode	Uraian	Nilai Perolehan	Akumulasi Penyusutan	Beban Penyusutan	Akumulasi Penyusutan	Beban Penyusutan	Nilai Perolehan	Akumulasi Penyusutan	Beban Penyusutan
	Umum)								
3070101999	Alat Kedokteran Umum Lainnya	177,375,000	106,425,000	0	0	0	177,375,000	106,425,000	0
3070102002	Dental Unit	291,153,000	291,153,000	0	0	0	291,153,000	291,153,000	0
3070102019	Portable Dental Unit	19,481,000	19,481,000	0	0	0	19,481,000	19,481,000	0
3070102032	Bracket Holder	53,051,712	17,439,058	0	0	0	53,051,712	17,439,058	0
3070104001	Minor Surgeri Set	1,375,000	1,375,000	0	0	0	1,375,000	1,375,000	0
3070104108	Kursi Zeis	34,100,000	34,100,000	0	0	0	34,100,000	34,100,000	0
3070104168	Sponge Holding	770,000	770,000	0	0	0	770,000	770,000	0
3070105027	Oxygen Regulator	2,750,000	2,750,000	0	0	0	2,750,000	2,750,000	0
3070105094	Instrument Trolley, Stainless Steel	385,000	385,000	0	0	0	385,000	385,000	0
3070106150	X-Ray Viewer	1,375,000	1,375,000	0	0	0	1,375,000	1,375,000	0
3070108020	Spirometer (Alat Kedokteran Bagian Penyakit Dalam)	332,000	332,000	0	0	0	332,000	332,000	0
3070110024	Portable ECG AC/DC 1 Chanel	49,899,000	49,899,000	0	0	0	49,899,000	49,899,000	0
3070110030	Urinometer (Alat Kedokteran Anak)	30,425,000	30,425,000	0	0	0	30,425,000	30,425,000	0
3070110049	Meja Periksa 200X90X100 cc	3,300,000	3,300,000	0	0	0	3,300,000	3,300,000	0
3070111999	Alat Kedokteran Poliklinik Lainnya	40,462,400	40,462,400	0	0	0	40,462,400	40,462,400	0

**LAPORAN KOREKSI PENYUSUTAN BARANG MILIK NEGARA  
GABUNGAN  
132111 - Peralatan dan Mesin**

UAKPB : KEPANITERAAN DAN SEKRETARIAT JENDERAL MKRI

Tanggal : 26-04-2017  
 Halaman : 25  
 Kode Lap. : LAPKORSUT

Sub-sub Kelompok Barang		BMN per 31 Desember 2015 Sebelum Koreksut			Koreksi Penyusutan Per 31 Desember 2015		BMN per 31 Desember 2015 Setelah Koreksi Penyusutan		
Kode	Uraian	Nilai Perolehan	Akumulasi Penyusutan	Beban Penyusutan	Akumulasi Penyusutan	Beban Penyusutan	Nilai Perolehan	Akumulasi Penyusutan	Beban Penyusutan
3070112009	Audio Treater Portable	71,354,759	71,354,759	0	0	0	71,354,759	71,354,759	0
3070112043	Ultra Saound Therapy	45,443,000	45,443,000	0	0	0	45,443,000	45,443,000	0
3070114001	Electrocardiograph	23,265,000	23,265,000	0	0	0	23,265,000	23,265,000	0
3070204999	Alat Kesehatan Olah Raga Lainnya	4,911,390	1,964,556	0	0	0	4,911,390	1,964,556	0
3080106091	Pompa Hidrolik	210,007,152	210,007,152	0	0	0	210,007,152	210,007,152	0
3080112025	Stabilizer	27,038,000	11,829,130	0	-30	0	27,038,000	11,829,100	0
3080112069	Hematology Analyzer ( Blood Cell Counter )	69,300,000	51,975,000	0	0	0	69,300,000	51,975,000	0
3080114011	Hematology Analyzer	309,822,000	309,822,000	0	0	0	309,822,000	309,822,000	0
3080141005	Alat Pemadam Kebakaran	305,095,895	295,085,895	0	0	0	305,095,895	295,085,895	0
3080141018	Auto Anylyzer	0	0	0	0	0	0	0	0
3080141170	Microwave Oven	2,475,000	1,082,813	0	-3	0	2,475,000	1,082,810	0
3080152009	Transmitter	1,431,527,375	1,431,527,375	0	0	0	1,431,527,375	1,431,527,375	0
3080153014	Mobile Lab. Met System Consumables	17,476,000	17,476,000	0	0	0	17,476,000	17,476,000	0
3080155011	Dry Sterilizer	5,002,000	570,439	0	-3	0	5,002,000	570,436	0
3080161012	Instalasi Fiber Optic LCD Projector Multimedia	404,183,888	404,183,888	0	0	0	404,183,888	404,183,888	0

**LAPORAN KOREKSI PENYUSUTAN BARANG MILIK NEGARA  
GABUNGAN  
132111 - Peralatan dan Mesin**

UAKPB : KEPANITERAAN DAN SEKRETARIAT JENDERAL MKRI

Tanggal : 26-04-2017

Halaman : 26

Kode Lap. : LAPKORSUT

Sub-sub Kelompok Barang		BMN per 31 Desember 2015 Sebelum Koreksut			Koreksi Penyusutan Per 31 Desember 2015		BMN per 31 Desember 2015 Setelah Koreksi Penyusutan		
Kode	Uraian	Nilai Perolehan	Akumulasi Penyusutan	Beban Penyusutan	Akumulasi Penyusutan	Beban Penyusutan	Nilai Perolehan	Akumulasi Penyusutan	Beban Penyusutan
3080305008	Cable Drum	4,510,000	1,803,997	0	0	0	4,510,000	1,803,997	0
3080714009	Interface	11,133,515	4,082,288	0	0	0	11,133,515	4,082,288	0
3090201078	Walk Through Metal Detector	0	5,041,666	-5,041,666	0	0	0	5,041,666	-5,041,666
3090405999	Alsus Lantas Lainnya	0	0	0	0	0	0	0	0
3090407031	Background / Kertas Background	0	12,368,206	-24,736,412	12,368,206	0	0	24,736,412	-24,736,412
3100101001	Mainframe (Komputer Jaringan)	1,944,564,600	1,944,564,600	0	0	0	1,944,564,600	1,944,564,600	0
3100101004	Internet	33,197,000	33,197,000	0	0	0	33,197,000	33,197,000	0
3100102001	P.C Unit	7,363,670,136	5,413,288,612	0	-8,394,925	0	7,363,670,136	5,404,893,687	0
3100102003	Note Book	2,845,322,764	2,412,746,483	0	-15,629,274	0	2,845,322,764	2,397,117,209	0
3100201001	Card Reader (Peralatan Mainframe)	20,758,968	8,001,718	0	0	0	20,758,968	8,001,718	0
3100201003	Floppy Disk Unit (Peralatan Mainframe)	0	0	0	0	0	0	0	0
3100201004	Storage Modul Disk (Peralatan Mainframe)	2,698,443,269	2,148,009,977	0	-2	0	2,698,443,269	2,148,009,975	0
3100201012	Hard Disk	40,862,330	36,859,514	0	-4	0	40,862,330	36,859,510	0
3100202001	Card Reader (Peralatan Mini Komputer)	7,048,800	881,100	0	0	0	7,048,800	881,100	0
3100202002	Magnetic Tape Unit (Peralatan	370,564,559	370,564,559	0	0	0	370,564,559	370,564,559	0

**LAPORAN KOREKSI PENYUSUTAN BARANG MILIK NEGARA  
GABUNGAN  
132111 - Peralatan dan Mesin**

UAKPB : KEPANITERAAN DAN SEKRETARIAT JENDERAL MKRI

Tanggal : 26-04-2017

Halaman : 27

Kode Lap. : LAPKORSUT

Sub-sub Kelompok Barang		BMN per 31 Desember 2015 Sebelum Koreksut			Koreksi Penyusutan Per 31 Desember 2015		BMN per 31 Desember 2015 Setelah Koreksi Penyusutan		
Kode	Uraian	Nilai Perolehan	Akumulasi Penyusutan	Beban Penyusutan	Akumulasi Penyusutan	Beban Penyusutan	Nilai Perolehan	Akumulasi Penyusutan	Beban Penyusutan
3100202004	Mini Komputer) Storage Modul Disk (Peralatan Mini Komputer)	3,244,865,631	3,244,865,631	0	0	0	3,244,865,631	3,244,865,631	0
3100202015	Auto Switch/Data Switch	151,764,530	122,693,155	0	0	0	151,764,530	122,693,155	0
3100203002	Monitor	922,213,449	675,386,647	0	-1	0	922,213,449	675,386,646	0
3100203003	Printer (Peralatan Personal Komputer)	1,693,155,330	1,605,308,882	0	-6,688,035	0	1,693,155,330	1,598,620,847	0
3100203004	Scanner (Peralatan Personal Komputer)	449,195,490	300,223,310	0	-20	0	449,195,490	300,223,290	0
3100203005	Plotter (Peralatan Personal Komputer)	179,611,190	179,611,190	0	0	0	179,611,190	179,611,190	0
3100203007	External	252,407,662	123,480,688	0	-6	0	252,407,662	123,480,682	0
3100203009	Keyboard (Peralatan Personal Komputer)	43,151,616	43,151,616	0	0	0	43,151,616	43,151,616	0
3100203011	DVD Writer	2,100,000	2,100,000	0	0	0	2,100,000	2,100,000	0
3100203017	External/ Portable Hardisk	385,797,387	113,927,651	0	-36	0	385,797,387	113,927,615	0
3100203999	Peralatan Personal Komputer Lainnya	0	0	0	0	0	0	0	0
3100204001	Server	18,815,604,913	15,144,338,916	0	-5	0	18,815,604,913	15,144,338,911	0
3100204002	Router	2,861,166,029	2,551,705,114	0	-10	0	2,861,166,029	2,551,705,104	0

**LAPORAN KOREKSI PENYUSUTAN BARANG MILIK NEGARA  
GABUNGAN  
132111 - Peralatan dan Mesin**

UAKPB : KEPANITERAAN DAN SEKRETARIAT JENDERAL MKRI

Tanggal : 26-04-2017

Halaman : 28

Kode Lap. : LAPKORSUT

Sub-sub Kelompok Barang		BMN per 31 Desember 2015 Sebelum Koreksut			Koreksi Penyusutan Per 31 Desember 2015		BMN per 31 Desember 2015 Setelah Koreksi Penyusutan		
Kode	Uraian	Nilai Perolehan	Akumulasi Penyusutan	Beban Penyusutan	Akumulasi Penyusutan	Beban Penyusutan	Nilai Perolehan	Akumulasi Penyusutan	Beban Penyusutan
3100204003	Hub	7,587,504,819	7,121,313,275	0	-40	0	7,587,504,819	7,121,313,235	0
3100204004	Modem	56,417,398	55,875,550	0	-4	0	56,417,398	55,875,546	0
3100204005	Netware Interface External	94,363,500	94,363,500	0	0	0	94,363,500	94,363,500	0
3100204014	Rak Server	86,212,359	32,100,346	0	-2	0	86,212,359	32,100,344	0
3100204021	Kabel UTP	116,492,750	43,684,782	0	-2	0	116,492,750	43,684,780	0
3100204023	Wireless Access Point	728,404,145	91,050,544	0	0	0	728,404,145	91,050,544	0
3100204024	Switch	3,389,613,262	1,069,493,233	0	-2	0	3,389,613,262	1,069,493,231	0
3100204999	Peralatan Jaringan Lainnya	639,995,884	639,995,884	0	0	0	639,995,884	639,995,884	0
3100299999	Peralatan Komputer Lainnya	176,562,250	66,210,843	0	0	0	176,562,250	66,210,843	0
3110102016	Distance Meter Electronic	0	279,950	-559,900	279,950	0	0	559,900	-559,900
3150404008	Fire Alarm System	2,098,475,912	1,910,957,297	0	4,893,870	0	2,098,475,912	1,915,851,167	0
3170117004	Watted Wall Absorption Column	0	1,330,300	-2,660,600	1,330,300	0	0	2,660,600	-2,660,600
3170119004	Jet Pump	0	1,299,892	-2,294,704	994,812	0	0	2,294,704	-2,294,704
3170119019	Blower	0	4,138,750	-3,547,500	-591,250	0	0	3,547,500	-3,547,500
3190103003	Matras	9,400,000	9,400,000	0	0	0	9,400,000	9,400,000	0
3190103005	Peralatan Fitnes	310,420,000	310,420,000	0	0	0	310,420,000	310,420,000	0
<b>Total</b>		<b>236,662,673,470</b>	<b>192,507,755,281</b>	<b>-38,840,782</b>	<b>-584,765,367</b>	<b>0</b>	<b>236,662,673,470</b>	<b>191,922,989,914</b>	<b>-38,840,782</b>



**LAPORAN KOREKSI PENYUSUTAN BARANG MILIK NEGARA  
GABUNGAN  
133111 - Gedung dan Bangunan**

UAKPB : KEPANITERAAN DAN SEKRETARIAT JENDERAL MKRI

Tanggal : 26-04-2017  
 Halaman : 29  
 Kode Lap. : LAPKORSUT

Sub-sub Kelompok Barang		BMN per 31 Desember 2015 Sebelum Koreksut			Koreksi Penyusutan Per 31 Desember 2015		BMN per 31 Desember 2015 Setelah Koreksi Penyusutan		
Kode	Uraian	Nilai Perolehan	Akumulasi Penyusutan	Beban Penyusutan	Akumulasi Penyusutan	Beban Penyusutan	Nilai Perolehan	Akumulasi Penyusutan	Beban Penyusutan
4010101001	Bangunan Gedung Kantor Permanen	164,689,615,084	23,672,157,407	27,810,611	1,337,981,000	0	164,689,615,084	25,010,138,407	27,810,611
4010101999	Bangunan Gedung Kantor Lainnya	2,496,725,319	201,832,288	0	-5	0	2,496,725,319	201,832,283	0
4010104999	Bangunan Gedung Instalasi Lainnya	911,343,904	89,161,494	0	-7	0	911,343,904	89,161,487	0
4010108001	Bangunan Gedung Tempat Ibadah Permanen	2,323,701,283	362,916,050	0	0	0	2,323,701,283	362,916,050	0
4010109001	Bangunan Gedung Pertemuan Permanen	10,843,967,087	1,600,468,759	0	-1	0	10,843,967,087	1,600,468,758	0
4010110001	Bangunan Gedung Pendidikan Permanen	11,024,415,513	1,366,374,887	0	-4	0	11,024,415,513	1,366,374,883	0
4010111004	Bangunan Olah Raga Terbuka Permanen	1,220,994,965	207,569,147	0	-7	0	1,220,994,965	207,569,140	0
4010113001	Gedung Pos Jaga Permanen	264,457,273	40,444,090	0	-7	0	264,457,273	40,444,083	0
4010125999	Bangunan Terbuka Lainnya	1,976,779,891	336,052,582	0	-7	0	1,976,779,891	336,052,575	0
4010133999	Bangunan Parkir Lainnya	1,052,842,428	94,755,816	0	0	0	1,052,842,428	94,755,816	0
4010201001	Rumah Negara Golongan I Tipe A Permanen	2,498,706,904	396,024,055	0	-3	0	2,498,706,904	396,024,052	0
4010201004	Rumah Negara Golongan I Tipe B Permanen	5,605,966,004	814,973,954	0	-90	0	5,605,966,004	814,973,864	0
4010201007	Rumah Negara Golongan I Tipe C	5,050,282,445	773,631,700	-3,656,245	0	0	5,050,282,445	773,631,700	-3,656,245

**LAPORAN KOREKSI PENYUSUTAN BARANG MILIK NEGARA  
GABUNGAN  
133111 - Gedung dan Bangunan**

UAKPB : KEPANITERAAN DAN SEKRETARIAT JENDERAL MKRI

Tanggal : 26-04-2017  
 Halaman : 30  
 Kode Lap. : LAPKORSUT

Sub-sub Kelompok Barang		BMN per 31 Desember 2015 Sebelum Koreksut			Koreksi Penyusutan Per 31 Desember 2015		BMN per 31 Desember 2015 Setelah Koreksi Penyusutan		
Kode	Uraian	Nilai Perolehan	Akumulasi Penyusutan	Beban Penyusutan	Akumulasi Penyusutan	Beban Penyusutan	Nilai Perolehan	Akumulasi Penyusutan	Beban Penyusutan
4010201010	Permanen Rumah Negara Golongan I Tipe D Permanen	12,032,081,080	2,041,797,579	3,656,256	-105	0	12,032,081,080	2,041,797,474	3,656,256
4010204001	Mess/Wisma/Bungalow/Tempat Peristirahatan Permanen	5,036,925,372	448,361,826	0	-84	0	5,036,925,372	448,361,742	0
4010205001	Asrama Permanen	14,371,781,083	1,293,460,299	0	-7	0	14,371,781,083	1,293,460,292	0
4020199999	Candi/Tugu Peringatan/Prasasti Lainnya	215,000,000	16,300,000	0	0	0	215,000,000	16,300,000	0
4040104001	Pagar Permanen	1,826,243,721	264,820,696	-29,454	-14	0	1,826,243,721	264,820,682	-29,454
4040199999	Tugu/Tanda Batas Lainnya	297,853,407	26,806,806	0	0	0	297,853,407	26,806,806	0
<b>Total</b>		<b>243,739,682,763</b>	<b>34,047,909,435</b>	<b>27,781,168</b>	<b>1,337,980,659</b>	<b>0</b>	<b>243,739,682,763</b>	<b>35,385,890,094</b>	<b>27,781,168</b>

**LAPORAN KOREKSI PENYUSUTAN BARANG MILIK NEGARA  
GABUNGAN  
134111 - Jalan dan Jembatan**

UAKPB : KEPANITERAAN DAN SEKRETARIAT JENDERAL MKRI

Tanggal : 26-04-2017

Halaman : 31

Kode Lap. : LAPKORSUT

Sub-sub Kelompok Barang		BMN per 31 Desember 2015 Sebelum Koreksut			Koreksi Penyusutan Per 31 Desember 2015		BMN per 31 Desember 2015 Setelah Koreksi Penyusutan		
Kode	Uraian	Nilai Perolehan	Akumulasi Penyusutan	Beban Penyusutan	Akumulasi Penyusutan	Beban Penyusutan	Nilai Perolehan	Akumulasi Penyusutan	Beban Penyusutan
5010109002	Jalan Khusus Kompleks	2,128,330,137	1,560,858,617	0	-1	0	2,128,330,137	1,560,858,616	0
5010210999	Jembatan Penyeberangan Lainnya	596,501,856	113,335,356	0	-7	0	596,501,856	113,335,349	0
<b>Total</b>		2,724,831,993	1,674,193,973	0	-8	0	2,724,831,993	1,674,193,965	0

**LAPORAN KOREKSI PENYUSUTAN BARANG MILIK NEGARA  
GABUNGAN  
134113 - Jaringan**

UAKPB : KEPANITERAAN DAN SEKRETARIAT JENDERAL MKRI

Tanggal : 26-04-2017  
 Halaman : 32  
 Kode Lap. : LAPKORSUT

Sub-sub Kelompok Barang		BMN per 31 Desember 2015 Sebelum Koreksut			Koreksi Penyusutan Per 31 Desember 2015		BMN per 31 Desember 2015 Setelah Koreksi Penyusutan		
Kode	Uraian	Nilai Perolehan	Akumulasi Penyusutan	Beban Penyusutan	Akumulasi Penyusutan	Beban Penyusutan	Nilai Perolehan	Akumulasi Penyusutan	Beban Penyusutan
5030105999	Instalasi Air Bersih / Air Baku Lainnya Lainnya	3,094,597,939	791,982,952	0	-7	0	3,094,597,939	791,982,945	0
5030299999	Instalasi Air Kotor Lainnya	5,798,879,012	1,509,048,352	0	-3	0	5,798,879,012	1,509,048,349	0
5030603001	Instalasi Pusat Pengatur Listrik Kapasitas Kecil	15,664,519,879	3,476,379,336	0	0	0	15,664,519,879	3,476,379,336	0
5030603002	Instalasi Pusat Pengatur Listrik Kapasitas Sedang	4,601,117,624	1,092,765,433	0	0	0	4,601,117,624	1,092,765,433	0
5030701004	Instalasi Komunikasi Elektronik (KOMLEK)	545,126,144	172,623,281	0	-7	0	545,126,144	172,623,274	0
5031001001	Instalasi Generating Set	972,613,520	972,613,520	0	0	0	972,613,520	972,613,520	0
5031001002	Instalasi AC	10,258,608,519	10,258,608,519	0	0	0	10,258,608,519	10,258,608,519	0
5031001003	Instalasi Building Automation System (BAS)	1,356,508,413	1,356,508,413	0	0	0	1,356,508,413	1,356,508,413	0
<b>Total</b>		42,291,971,050	19,630,529,806	0	-17	0	42,291,971,050	19,630,529,789	0

**LAPORAN KOREKSI PENYUSUTAN BARANG MILIK NEGARA  
GABUNGAN  
166112 - Aset Tetap yang tidak digunakan dalam Operasi  
Pemerintahan**

UAKPB : KEPANITERAAN DAN SEKRETARIAT JENDERAL MKRI

Tanggal : 26-04-2017

Halaman : 33

Kode Lap. : LAPKORSUT

Sub-sub Kelompok Barang		BMN per 31 Desember 2015 Sebelum Koreksut			Koreksi Penyusutan Per 31 Desember 2015		BMN per 31 Desember 2015 Setelah Koreksi Penyusutan		
Kode	Uraian	Nilai Perolehan	Akumulasi Penyusutan	Beban Penyusutan	Akumulasi Penyusutan	Beban Penyusutan	Nilai Perolehan	Akumulasi Penyusutan	Beban Penyusutan
3020102002	Micro Bus ( Penumpang 15 S/D 29 Orang )	827,500,000	827,500,000	0	0	0	827,500,000	827,500,000	0
3020102003	Mini Bus ( Penumpang 14 Orang Kebawah )	666,803,500	666,803,500	0	0	0	666,803,500	666,803,500	0
3020104001	Sepeda Motor	5,625,125	5,625,125	0	0	0	5,625,125	5,625,125	0
3020201002	Gerobak Dorong	872,000	872,000	0	0	0	872,000	872,000	0
3030205001	Tool Kit Set	1,100,000	1,100,000	0	0	0	1,100,000	1,100,000	0
3030301007	Independence Meter	173,000	173,000	0	0	0	173,000	173,000	0
3030308026	Avometer Su 20 - 20 K	164,000	164,000	0	0	0	164,000	164,000	0
3050101001	Mesin Ketik Manual Portable (11-13 Inchi)	0	0	0	0	0	0	0	0
3050101003	Mesin Ketik Manual Langewagon (18-27 Inchi)	3,631,000	3,631,000	0	0	0	3,631,000	3,631,000	0
3050101008	Mesin Ketik Elektronik/Selektrik	49,776,000	49,776,000	0	0	0	49,776,000	49,776,000	0
3050102007	Mesin Penghitung Uang	27,821,000	27,821,000	0	0	0	27,821,000	27,821,000	0
3050103009	Mesin Fotocopy Electronic	0	0	0	0	0	0	0	0
3050104001	Lemari Besi/Metal	205,944,665	207,795,665	0	0	0	205,944,665	207,795,665	0
3050104002	Lemari Kayu	364,532,857	360,442,857	0	0	0	364,532,857	360,442,857	0

**LAPORAN KOREKSI PENYUSUTAN BARANG MILIK NEGARA  
GABUNGAN  
166112 - Aset Tetap yang tidak digunakan dalam Operasi  
Pemerintahan**

UAKPB : KEPANITERAAN DAN SEKRETARIAT JENDERAL MKRI

Tanggal : 26-04-2017

Halaman : 34

Kode Lap. : LAPKORSUT

Sub-sub Kelompok Barang		BMN per 31 Desember 2015 Sebelum Koreksut			Koreksi Penyusutan Per 31 Desember 2015		BMN per 31 Desember 2015 Setelah Koreksi Penyusutan		
Kode	Uraian	Nilai Perolehan	Akumulasi Penyusutan	Beban Penyusutan	Akumulasi Penyusutan	Beban Penyusutan	Nilai Perolehan	Akumulasi Penyusutan	Beban Penyusutan
3050104003	Rak Besi	605,000	605,000	0	0	0	605,000	605,000	0
3050104004	Rak Kayu	13,956,704	13,956,704	0	0	0	13,956,704	13,956,704	0
3050104005	Filing Cabinet Besi	113,094,942	112,131,084	0	0	0	113,094,942	112,131,084	0
3050104007	Brandkas	8,049,000	8,049,000	0	0	0	8,049,000	8,049,000	0
3050104008	Peti Uang/Cash Box/Coin Box	107,000	107,000	0	0	0	107,000	107,000	0
3050104009	Kardex Besi	4,730,000	4,730,000	0	0	0	4,730,000	4,730,000	0
3050104016	Roll Opek	0	0	0	0	0	0	0	0
3050105005	Rambu-Rambu	990,000	990,000	0	0	0	990,000	990,000	0
3050105007	CCTV - Camera Control Television System	100,586,000	100,586,000	0	0	0	100,586,000	100,586,000	0
3050105008	Papan Visual/Papan Nama	1,320,000	1,320,000	0	0	0	1,320,000	1,320,000	0
3050105009	Movitex Board	12,710,500	12,710,500	0	0	0	12,710,500	12,710,500	0
3050105010	White Board	3,639,000	3,639,000	0	0	0	3,639,000	3,639,000	0
3050105015	Alat Penghancur Kertas	73,449,411	71,057,659	0	0	0	73,449,411	71,057,659	0
3050105017	Mesin Absensi	104,558,000	104,558,000	0	0	0	104,558,000	104,558,000	0
3050105027	Alat Pencetak Label	22,127,009	22,127,009	0	0	0	22,127,009	22,127,009	0
3050105028	Overhead Projector	164,423,150	164,423,150	0	0	0	164,423,150	164,423,150	0

**LAPORAN KOREKSI PENYUSUTAN BARANG MILIK NEGARA  
GABUNGAN  
166112 - Aset Tetap yang tidak digunakan dalam Operasi  
Pemerintahan**

UAKPB : KEPANITERAAN DAN SEKRETARIAT JENDERAL MKRI

Tanggal : 26-04-2017  
 Halaman : 35  
 Kode Lap. : LAPKORSUT

Sub-sub Kelompok Barang		BMN per 31 Desember 2015 Sebelum Koreksut			Koreksi Penyusutan Per 31 Desember 2015		BMN per 31 Desember 2015 Setelah Koreksi Penyusutan		
Kode	Uraian	Nilai Perolehan	Akumulasi Penyusutan	Beban Penyusutan	Akumulasi Penyusutan	Beban Penyusutan	Nilai Perolehan	Akumulasi Penyusutan	Beban Penyusutan
3050105032	Alat Pengaman / Sinyal	0	0	0	0	0	0	0	0
3050105044	Mesin Laminating	5,232,600	5,232,600	0	0	0	5,232,600	5,232,600	0
3050105999	Perkakas Kantor Lainnya	8,622,210	8,622,210	0	0	0	8,622,210	8,622,210	0
3050201002	Meja Kerja Kayu	681,067,262	668,420,922	0	0	0	681,067,262	668,420,922	0
3050201003	Kursi Besi/Metal	508,711,260	526,840,022	0	-12,508,960	0	508,711,260	514,331,062	0
3050201004	Kursi Kayu	10,369,180	10,369,180	0	0	0	10,369,180	10,369,180	0
3050201005	Sice	38,419,928	38,420,028	0	-100	0	38,419,928	38,419,928	0
3050201008	Meja Rapat	16,028,330	16,028,330	0	0	0	16,028,330	16,028,330	0
3050201009	Meja Komputer	45,022,900	45,022,900	0	0	0	45,022,900	45,022,900	0
3050201013	Meja Telepon	0	0	0	0	0	0	0	0
3050201014	Meja Resepsionis	0	0	0	0	0	0	0	0
3050201021	Pot Bunga	1,406,100	1,406,100	0	0	0	1,406,100	1,406,100	0
3050201022	Partisi	1,955,988,146	1,960,005,250	0	0	0	1,955,988,146	1,960,005,250	0
3050201025	Gantungan Jas	27,835,030	25,990,030	0	0	0	27,835,030	25,990,030	0
3050201026	Nakas	6,665,860	6,665,860	0	0	0	6,665,860	6,665,860	0
3050202003	Jam Elektronik	53,475,500	53,475,500	0	0	0	53,475,500	53,475,500	0

**LAPORAN KOREKSI PENYUSUTAN BARANG MILIK NEGARA  
GABUNGAN  
166112 - Aset Tetap yang tidak digunakan dalam Operasi  
Pemerintahan**

UAKPB : KEPANITERAAN DAN SEKRETARIAT JENDERAL MKRI

Tanggal : 26-04-2017  
 Halaman : 36  
 Kode Lap. : LAPKORSUT

Sub-sub Kelompok Barang		BMN per 31 Desember 2015 Sebelum Koreksut			Koreksi Penyusutan Per 31 Desember 2015		BMN per 31 Desember 2015 Setelah Koreksi Penyusutan		
Kode	Uraian	Nilai Perolehan	Akumulasi Penyusutan	Beban Penyusutan	Akumulasi Penyusutan	Beban Penyusutan	Nilai Perolehan	Akumulasi Penyusutan	Beban Penyusutan
3050203004	Mesin Cuci	26,219,318	26,219,318	0	0	0	26,219,318	26,219,318	0
3050204001	Lemari Es	3,406,000	3,406,000	0	0	0	3,406,000	3,406,000	0
3050204004	A.C. Split	201,590,112	196,960,132	0	0	0	201,590,112	196,960,132	0
3050205001	Kompor Listrik (Alat Dapur)	7,040,000	7,040,000	0	0	0	7,040,000	7,040,000	0
3050205002	Kompor Gas (Alat Dapur)	12,202,000	12,202,000	0	0	0	12,202,000	12,202,000	0
3050205005	Rice Cooker (Alat Dapur)	970,000	970,000	0	0	0	970,000	970,000	0
3050206002	Televisi	226,741,001	226,741,001	0	0	0	226,741,001	226,741,001	0
3050206004	Tape Recorder (Alat Rumah Tangga Lainnya ( Home Use ))	12,119,000	12,119,000	0	0	0	12,119,000	12,119,000	0
3050206006	Equalizer	5,320,408	5,320,408	0	0	0	5,320,408	5,320,408	0
3050206007	Loudspeaker	7,167,000	7,167,000	0	0	0	7,167,000	7,167,000	0
3050206012	Wireless	15,293,970	24,800,940	0	0	0	15,293,970	24,800,940	0
3050206014	Microphone	3,130,000	3,130,000	0	0	0	3,130,000	3,130,000	0
3050206019	Stabilisator	341,000	341,000	0	0	0	341,000	341,000	0
3050206030	Tiang Bendera	550,000	550,000	0	0	0	550,000	550,000	0
3050206031	Pataka	0	0	0	0	0	0	0	0
3050206034	Tangga Aluminium	495,000	495,000	0	0	0	495,000	495,000	0



**LAPORAN KOREKSI PENYUSUTAN BARANG MILIK NEGARA  
GABUNGAN  
166112 - Aset Tetap yang tidak digunakan dalam Operasi  
Pemerintahan**

UAKPB : KEPANITERAAN DAN SEKRETARIAT JENDERAL MKRI

Tanggal : 26-04-2017  
 Halaman : 37  
 Kode Lap. : LAPKORSUT

Sub-sub Kelompok Barang		BMN per 31 Desember 2015 Sebelum Koreksut			Koreksi Penyusutan Per 31 Desember 2015		BMN per 31 Desember 2015 Setelah Koreksi Penyusutan		
Kode	Uraian	Nilai Perolehan	Akumulasi Penyusutan	Beban Penyusutan	Akumulasi Penyusutan	Beban Penyusutan	Nilai Perolehan	Akumulasi Penyusutan	Beban Penyusutan
3050206035	Kaca Hias	468,700	468,700	0	0	0	468,700	468,700	0
3050206036	Dispenser	20,704,000	20,704,000	0	0	0	20,704,000	20,704,000	0
3050206040	Palu Sidang	284,000	284,000	0	0	0	284,000	284,000	0
3050206045	Coffee Maker	14,700,000	14,700,000	0	0	0	14,700,000	14,700,000	0
3050206046	Handy Cam	0	0	0	0	0	0	0	0
3050206058	Gordyin/Kray	95,550,453	95,550,453	0	0	0	95,550,453	95,550,453	0
3050206059	Kabel Roll	502,000	502,000	0	0	0	502,000	502,000	0
3050206060	Asbak Tinggi	10,049,000	10,049,000	0	0	0	10,049,000	10,049,000	0
3050206068	DVD Player	800,000	800,000	0	0	0	800,000	800,000	0
3060101001	Audio Mixing Console	14,613,607	14,613,607	0	0	0	14,613,607	14,613,607	0
3060101012	Audio Distribution	20,187,037	20,187,037	0	0	0	20,187,037	20,187,037	0
3060101016	Compact Disc Player (Peralatan Studio Audio)	2,073,000	2,073,000	0	0	0	2,073,000	2,073,000	0
3060101018	Disc Record Player	2,228,700	2,228,700	0	0	0	2,228,700	2,228,700	0
3060101020	Reel Tape Duplicator	4,584,000	4,584,000	0	0	0	4,584,000	4,584,000	0
3060101028	Audio Compressor	0	0	0	0	0	0	0	0
3060101031	Intercom Unit	16,113,900	16,113,900	0	0	0	16,113,900	16,113,900	0

**LAPORAN KOREKSI PENYUSUTAN BARANG MILIK NEGARA  
GABUNGAN  
166112 - Aset Tetap yang tidak digunakan dalam Operasi  
Pemerintahan**

UAKPB : KEPANITERAAN DAN SEKRETARIAT JENDERAL MKRI

Tanggal : 26-04-2017

Halaman : 38

Kode Lap. : LAPKORSUT

Sub-sub Kelompok Barang		BMN per 31 Desember 2015 Sebelum Koreksut			Koreksi Penyusutan Per 31 Desember 2015		BMN per 31 Desember 2015 Setelah Koreksi Penyusutan		
Kode	Uraian	Nilai Perolehan	Akumulasi Penyusutan	Beban Penyusutan	Akumulasi Penyusutan	Beban Penyusutan	Nilai Perolehan	Akumulasi Penyusutan	Beban Penyusutan
3060101035	Modulation Monitor Speaker Kabaret	18,531,747	18,531,747	0	0	0	18,531,747	18,531,747	0
3060101036	Microphone/Wireless MIC	38,531,250	38,531,250	0	0	0	38,531,250	38,531,250	0
3060101038	Microphone Connector Box	1,058,325,915	1,058,325,915	0	0	0	1,058,325,915	1,058,325,915	0
3060101040	Power Supply Microphone	69,105,158	69,105,158	0	0	0	69,105,158	69,105,158	0
3060101041	Professional Sound System	0	0	0	0	0	0	0	0
3060101048	Uninterruptible Power Supply (UPS)	348,986,099	348,986,099	0	0	0	348,986,099	348,986,099	0
3060101060	Power Amplifier	36,835,698	36,835,698	0	0	0	36,835,698	36,835,698	0
3060101061	Paging Mic	0	0	0	0	0	0	0	0
3060101074	Compact Disc Recorder	19,195,000	19,195,000	0	0	0	19,195,000	19,195,000	0
3060101076	Digital Audio Taperecorder	1,903,000	1,903,000	0	0	0	1,903,000	1,903,000	0
3060101077	Blitzzer	18,430,610	18,430,610	0	0	0	18,430,610	18,430,610	0
3060102003	Camera Electronic	0	0	0	0	0	0	0	0
3060102011	Video Distribution Amplifier	42,632,461	37,336,963	0	0	0	42,632,461	37,336,963	0
3060102012	Video Monitor	6,883,663,898	6,883,663,898	0	0	0	6,883,663,898	6,883,663,898	0
3060102016	Video Switcher	8,862,585	8,862,585	0	0	0	8,862,585	8,862,585	0

**LAPORAN KOREKSI PENYUSUTAN BARANG MILIK NEGARA  
GABUNGAN  
166112 - Aset Tetap yang tidak digunakan dalam Operasi  
Pemerintahan**

UAKPB : KEPANITERAAN DAN SEKRETARIAT JENDERAL MKRI

Tanggal : 26-04-2017

Halaman : 39

Kode Lap. : LAPKORSUT

Sub-sub Kelompok Barang		BMN per 31 Desember 2015 Sebelum Koreksut			Koreksi Penyusutan Per 31 Desember 2015		BMN per 31 Desember 2015 Setelah Koreksi Penyusutan		
Kode	Uraian	Nilai Perolehan	Akumulasi Penyusutan	Beban Penyusutan	Akumulasi Penyusutan	Beban Penyusutan	Nilai Perolehan	Akumulasi Penyusutan	Beban Penyusutan
3060102042	Rak Peralatan	0	0	0	0	0	0	0	0
3060102051	Flying Spot Scanner	0	0	0	0	0	0	0	0
3060102060	Camera Film	42,076,729	42,076,729	0	0	0	42,076,729	42,076,729	0
3060102061	Lensa Kamera	0	0	0	0	0	0	0	0
3060102075	Mixer PVC	30,656,149	30,656,149	0	0	0	30,656,149	30,656,149	0
3060102086	Alat Pemanas Prosesing ( Water Heater )	0	0	0	0	0	0	0	0
3060102099	Automatic Emergency Light	330,000	330,000	0	0	0	330,000	330,000	0
3060102103	Betacam Recorder/Player	45,145,100	45,145,100	0	0	0	45,145,100	45,145,100	0
3060102107	Layar Film/Projector	47,564,232	47,564,232	0	0	0	47,564,232	47,564,232	0
3060102118	Head Set	8,954,000	8,954,000	0	0	0	8,954,000	8,954,000	0
3060201003	Pesawat Telephone	985,157	886,642	0	0	0	985,157	886,642	0
3060201004	Telephone Mobile	3,850,000	3,850,000	0	0	0	3,850,000	3,850,000	0
3060201006	Handy Talky (HT)	99,839,000	99,839,000	0	0	0	99,839,000	99,839,000	0
3060201010	Facsimile	53,788,000	53,788,000	0	0	0	53,788,000	53,788,000	0
3060323012	Audio Processor Am	21,054,500	14,738,150	0	0	0	21,054,500	14,738,150	0
3060323015	Switcher/Patch Panel	63,448,444	60,276,024	0	0	0	63,448,444	60,276,024	0

**LAPORAN KOREKSI PENYUSUTAN BARANG MILIK NEGARA  
GABUNGAN  
166112 - Aset Tetap yang tidak digunakan dalam Operasi  
Pemerintahan**

UAKPB : KEPANITERAAN DAN SEKRETARIAT JENDERAL MKRI

Tanggal : 26-04-2017

Halaman : 40

Kode Lap. : LAPKORSUT

Sub-sub Kelompok Barang		BMN per 31 Desember 2015 Sebelum Koreksut			Koreksi Penyusutan Per 31 Desember 2015		BMN per 31 Desember 2015 Setelah Koreksi Penyusutan		
Kode	Uraian	Nilai Perolehan	Akumulasi Penyusutan	Beban Penyusutan	Akumulasi Penyusutan	Beban Penyusutan	Nilai Perolehan	Akumulasi Penyusutan	Beban Penyusutan
3070101018	Instrumen Cabinet	329,000	329,000	0	0	0	329,000	329,000	0
3070101065	Examination Table	7,871,000	7,871,000	0	0	0	7,871,000	7,871,000	0
3080112025	Stabilizer	1,375,000	601,563	0	0	0	1,375,000	601,563	0
3080141018	Auto Anylyzer	0	0	0	0	0	0	0	0
3100102001	P.C Unit	558,832,913	558,832,913	0	0	0	558,832,913	558,832,913	0
3100102003	Note Book	619,972,753	622,329,393	0	0	0	619,972,753	622,329,393	0
3100201001	Card Reader (Peralatan Mainframe)	0	0	0	0	0	0	0	0
3100202001	Card Reader (Peralatan Mini Komputer)	0	0	0	0	0	0	0	0
3100202002	Magnetic Tape Unit (Peralatan Mini Komputer)	0	0	0	0	0	0	0	0
3100203002	Monitor	21,529,010	21,529,010	0	0	0	21,529,010	21,529,010	0
3100203003	Printer (Peralatan Personal Komputer)	268,165,919	268,165,919	0	0	0	268,165,919	268,165,919	0
3100203004	Scanner (Peralatan Personal Komputer)	51,052,515	45,729,906	0	0	0	51,052,515	45,729,906	0
3100203009	Keyboard (Peralatan Personal Komputer)	4,657,436	4,657,436	0	0	0	4,657,436	4,657,436	0


**LAPORAN KOREKSI PENYUSUTAN BARANG MILIK NEGARA  
GABUNGAN  
166112 - Aset Tetap yang tidak digunakan dalam Operasi  
Pemerintahan**

UAKPB : KEPANITERAAN DAN SEKRETARIAT JENDERAL MKRI

Tanggal : 26-04-2017  
 Halaman : 41  
 Kode Lap. : LAPKORSUT

Sub-sub Kelompok Barang		BMN per 31 Desember 2015 Sebelum Koreksut			Koreksi Penyusutan Per 31 Desember 2015		BMN per 31 Desember 2015 Setelah Koreksi Penyusutan		
Kode	Uraian	Nilai Perolehan	Akumulasi Penyusutan	Beban Penyusutan	Akumulasi Penyusutan	Beban Penyusutan	Nilai Perolehan	Akumulasi Penyusutan	Beban Penyusutan
3100203017	External/ Portable Hardisk	4,059,000	4,059,000	0	0	0	4,059,000	4,059,000	0
3100203999	Peralatan Personal Komputer Lainnya	0	0	0	0	0	0	0	0
3100204001	Server	111,443,000	111,443,000	0	0	0	111,443,000	111,443,000	0
3100204002	Router	1,240,000	1,240,000	0	0	0	1,240,000	1,240,000	0
3100204003	Hub	32,130,540	32,130,540	0	0	0	32,130,540	32,130,540	0
3100204005	Netware Interface External	4,966,500	4,966,500	0	0	0	4,966,500	4,966,500	0
3170119004	Jet Pump	0	0	0	0	0	0	0	0
<b>Total</b>		17,512,895,693	17,501,210,510	0	-12,509,060	0	17,512,895,693	17,488,701,450	0

Jakarta , 26-04-2017  
 Penanggung Jawab UAPB  
 Kepala Bagian PFP dan AE

  
 Imam Margono  
 196903311989121001